




COMISIÓN ESTATAL
DE MEJORA
REGULATORIA

Introducción

CUENTA PÚBLICA ANUAL | 2022
COMISIÓN ESTATAL DE MEJORA REGULATORIA



MORELOS
2018 - 2024



MORELOS
ANFITRÓN DEL MUNDO
Gobierno del Estado
2018-2024

Introducción

Fecha de Creación

La Comisión Estatal de Mejora Regulatoria, es un Organismo Público Descentralizado del Gobierno del Estado de Morelos, lo crea la Ley de mejora Regulatoria para el Estado de Morelos, publicada el día 19 de diciembre de 2007 en el periódico oficial no. 4577 y vigente a partir del 1º de enero de 2008.

Objetivo Principal

La Comisión Estatal de Mejora Regulatoria es un Organismo Público Descentralizado, con personalidad jurídica y patrimonio propio; con domicilio legal en la Ciudad de Cuernavaca, Morelos, teniendo por objeto esencial promover, coordinar y supervisar todas las acciones tendientes al desarrollo de la Mejora Regulatoria en el estado de Morelos.

Atribuciones del Organismo


- I. Desempeñar las funciones de coordinación, supervisión y ejecución que establece esta Ley, promoviendo la mejora regulatoria y competitividad en el Estado;
- II. Con base en la Estrategia Nacional, proponer al Consejo Estatal para su aprobación la Estrategia Estatal; así como desarrollar, monitorear, evaluar y dar publicidad a la misma;
- III. Proponer al Consejo Estatal la emisión de directrices, instrumentos, lineamientos, mecanismos y buenas prácticas para el cumplimiento del objeto de esta Ley;
- IV. Proponer al Consejo Estatal las metodologías para la organización y sistematización de la información administrativa y estadística, así como los



COMISIÓN ESTATAL
DE MEJORA
REGULATORIA



MORELOS
2018 - 2024



MORELOS
ANFITRIÓN DEL MUNDO
Gobierno del Estado
2018-2024

indicadores que deberán adoptar los Sujetos Obligados en materia de mejora regulatoria;

IV. Administrar el Catálogo Estatal;

V. Brindar la asesoría técnica y capacitación en materia de mejora regulatoria que requieran los Sujetos Obligados de la Administración Pública Estatal;

VI. Revisar el marco regulatorio estatal, diagnosticar su aplicación y, en su caso, brindar asesoría a las autoridades competentes para mejorar la Regulación en actividades o sectores económicos específicos, así como comunicar a la Comisión Nacional las áreas de oportunidad que se detecten para mejorar las regulaciones del ámbito general y nacional;

VIII. Proponer a los Sujetos Obligados acciones, medidas o programas que permitan impactar favorablemente en el mejoramiento del marco regulatorio estatal y que incidan en el desarrollo y crecimiento económico del Estado, y coadyuvar en su promoción e implementación, lo anterior siguiendo los lineamientos planteados por la Comisión Nacional de Mejora Regulatoria (CONAMER);

IX. Dictaminar las Propuestas Regulatorias y su Análisis de Impacto Regulatorio que se reciban de los Sujetos Obligados de la Administración Pública Estatal y, en su caso, de la Administración Pública Municipal, conforme los convenios correspondientes, lo anterior de acuerdo con el Manual de Análisis de Impacto Regulatorio que la CEMER emita, de acuerdo con los lineamientos del Consejo Nacional;

X. Elaborar y presentar al Congreso del Estado un informe anual sobre los resultados, avances y retos de la política estatal de mejora regulatoria;

XI. Elaborar y promover programas académicos directamente o en colaboración con otras instituciones para la formación de capacidades en materia de mejora regulatoria;


XII. Crear, desarrollar, proponer y promover programas específicos de simplificación y mejora regulatoria en el ámbito estatal y, en su caso, seguir los planteados por la CONAMER destinados a los Sujetos Obligados;



COMISIÓN ESTATAL
DE MEJORA
REGULATORIA



MORELOS
2018 - 2024



MORELOS
ANFITRÓN DEL MUNDO
Gobierno del Estado
2018-2024

XIII. Procurar que las acciones y Programas de Mejora Regulatoria de los Sujetos Obligados se rijan por los mismos estándares de operación;

XIV. Vigilar el funcionamiento de la Protesta Ciudadana e informar al órgano interno de control que corresponda, en los casos en que proceda;

XV. Celebrar convenios en materia de mejora regulatoria con la CONAMER, con sus homólogos de las demás Entidades Federativas, con las Secretarías, Dependencias y Entidades de la Administración Pública Estatal, sus Órganos Desconcentrados, con Organismos Constitucionales Autónomos, con los Municipios del Estado, los Poderes Legislativo y Judicial Estatales, asociaciones y organizaciones civiles, sociales, empresariales y académicas, Organismos Nacionales e Internacionales a efecto de cumplir con el objeto de la presente Ley;

XVI. Promover la evaluación de Regulaciones vigentes a través del Análisis de Impacto Regulatorio ex post, tomando en consideración los lineamientos establecidos por la CONAMER;

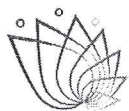
XVII. Integrar, administrar y actualizar el Registro Estatal de Trámites y Servicios;

XVIII. Proponer, coordinar, publicar, monitorear, opinar y evaluar los Programas de Mejora Regulatoria de los Sujetos Obligados de la Administración Pública Estatal, así como emitir los lineamientos para su operación mismos que serán vinculantes para la Administración Pública Estatal;

XIX. Establecer acuerdos y convenios de colaboración, concertación y coordinación que contribuyan al cumplimiento de sus objetivos;

XX. Calcular el costo económico de los Trámites y Servicios con la información proporcionada por los Sujetos Obligados de la Administración Pública Estatal, en su caso, con la asesoría técnica de la CONAMER;


XXI. Participar en foros, conferencias, coloquios, diplomados, seminarios, talleres, reuniones, eventos, convenciones y congresos que se lleven a cabo con autoridades estatales, nacionales y extranjeras, así como con Organismos



COMISIÓN ESTATAL
DE MEJORA
REGULATORIA



MORELOS
2018 - 2024



MORELOS
ANFITRÓN DEL MUNDO
Gobierno del Estado
2018-2024

y Organizaciones Nacionales e Internacionales, en el ámbito de su competencia y de conformidad con lo establecido en esta Ley;

XXII. Promover el estudio, la divulgación y la aplicación de la política pública de mejora regulatoria;

XXIII. Promover la integración de la información del Catálogo Estatal y los Catálogos Municipales al Catálogo Nacional;

XXIV. Supervisar que los Sujetos Obligados de la Administración Pública Estatal tengan actualizada la parte que les corresponde del Catálogo Estatal, así como mantener actualizado el segmento de las Regulaciones Estatales, y


XXV. Las demás facultades que establezcan esta Ley, el Reglamento y otras disposiciones jurídicas aplicables.



COMISIÓN ESTATAL
DE MEJORA
REGULATORIA



MORELOS
2018 - 2024



MORELOS
ANFITRIÓN DEL MUNDO
Gobierno del Estado
2018 - 2024

Misión y Visión

MISIÓN

Con la suma de todos impulsar cambios para construir y actualizar un marco regulatorio transparente y eficiente, que propicie la simplificación de los actos, procedimientos, trámites y servicios de la administración pública, empleando medidas de modernización, automatización, simplificación y desregulación jurídica y administrativa para generar estímulos sólidos y efectivos para atraer la inversión y elevar los niveles de competitividad del Estado de Morelos.

VISIÓN

Ser un Organismo de vanguardia que impulse la gobernanza regulatoria como instrumento para estimular el crecimiento en materia de competitividad regido por los principios de simplificación, agilidad, economía, eficiencia, legalidad y transparencia para facilitar a los sectores productivos la inversión y emprendimiento y a la sociedad en general garantizar que los beneficios de las regulaciones sean superiores a sus costos de cumplimiento.



COMISIÓN ESTATAL
DE MEJORA
REGULATORIA



COMISIÓN ESTATAL
DE MEJORA
REGULATORIA

Información Contable

CUENTA PÚBLICA ANUAL
COMISIÓN ESTATAL DE MEJORA REGULATORIA

2022

Cuenta Pública Anual 2022
Comisión Estatal de Mejora Regulatoria
Estado de Actividades
Del 1 de enero al 31 de diciembre de 2021 y 2022
(Cifras en Pesos)



Concepto	2022	2021	Concepto	2022	2021
INGRESOS Y OTROS BENEFICIOS			GASTOS Y OTRAS PÉRDIDAS		
Ingresos de la Gestión			Gastos de Funcionamiento	3,715,171	3,540,836
Impuestos			Servicios Personales	3,248,444	3,212,722
Cuotas y Aportaciones de Seguridad Social			Materiales y Suministros	171,873	118,425
Contribuciones de Mejoras			Servicios Generales	294,854	209,689
Derechos			Transferencias, Asignaciones, Subsidios y Otras Ayudas	443,164	443,163
Productos			Transferencias Internas y Asignaciones al Sector Público	-	-
Aprovechamientos			Transferencias al Resto del Sector Público	-	-
Ingresos por Venta de Bienes y Prestación de Servicios			Subsidios y Subvenciones	-	-
Participaciones, Aportaciones, Convenios, Incentivos Derivados de la Colaboración Fiscal, Fondos Distintos de Aportaciones, Transferencias, Asignaciones, Subsidios y Subvenciones, y Pensiones y Jubilaciones	4,158,783	4,004,000	Ayudas Sociales	-	-
Participaciones, Aportaciones, Convenios, Incentivos Derivados de la Colaboración Fiscal y Fondos Distintos de Aportaciones	-	-	Pensiones y Jubilaciones	443,164	443,163
Transferencias, Asignaciones, Subsidios y Subvenciones, y Pensiones y Jubilaciones	4,158,783	4,004,000	Transferencias a Fideicomisos, Mandatos y Contratos Análogos	-	-
Otros Ingresos y Beneficios	1	-	Transferencias a la Seguridad Social	-	-
Ingresos Financieros	-	-	Donativos	-	-
Incremento por Variación de Inventarios	-	-	Transferencias al Exterior	-	-
Disminución del Exceso de Estimaciones por Pérdida o Deterioro u Obsolescencia	-	-	Participaciones y Aportaciones	-	-
Disminución del Exceso de Provisiones	-	-	Participaciones	-	-
Otros Ingresos y Beneficios Varios	1	-	Aportaciones	-	-
			Convenios	-	-
			Intereses, Comisiones y Otros Gastos de la Deuda Pública	-	-
			Intereses de la Deuda Pública	-	-
			Comisiones de la Deuda Pública	-	-
			Gastos de la Deuda Pública	-	-
			Costo por Coberturas	-	-
			Apoyos Financieros	-	-
			Otros Gastos y Pérdidas Extraordinarias	152,258	133,878
			Estimaciones, Depreciaciones, Deterioros, Obsolescencia y Amortizaciones	152,258	133,878
			Provisiones	-	-
			Disminución de Inventarios	-	-
			Aumento por Insuficiencia de Estimaciones por Pérdida o Deterioro u Obsolescencia	-	-
			Aumento por Insuficiencia de Provisiones	-	-
			Otros Gastos	-	-
			Inversión Pública	-	-
			Inversión Pública no Capitalizable	-	-
			Total de Gastos y Otras Pérdidas	4,310,593	4,117,877
			Resultados del Ejercicio (Ahorro/Desahorro)	(151,809)	(113,877)

Bajo protesta de decir verdad declaramos que los Estados Financieros y sus notas, son razonablemente correctos y son responsabilidad del emisor.

ELABORÓ
L.C.P. ADRIANA LUGO MARTÍNEZ
DIRECTORA DE ADMINISTRACIÓN

AUTORIZO
M.A.D. SHAJID ARMANDO LÓPEZ BRAVO
COMISIONADO ESTATAL
PODER EJECUTIVO
GOBIERNO DEL ESTADO DE MORELOS
COMISIÓN ESTATAL DE MEJORA REGULATORIA



Cuenta Pública Anual 2022
Comisión Estatal de Mejora Regulatoria
Estado de Situación Financiera
Al 31 de diciembre de 2021 y 2022
(Cifras en Pesos)



CONCEPTO	Año 2022	Año 2021	CONCEPTO	Año 2022	Año 2021
ACTIVO			PASIVO		
Activo Circulante			Pasivo Circulante		
Efectivo y Equivalentes	363,802	300,339	Cuentas por Pagar a Corto Plazo	357,243	293,335
Derechos a Recibir Efectivo o Equivalentes	1,006	6,321	Documentos por Pagar a Corto Plazo	-	-
Derechos a Recibir Bienes o Servicios	-	-	Porción a Corto Plazo de la Deuda Pública a Largo Plazo	-	-
Inventarios	-	-	Títulos y Valores a Corto Plazo	-	-
Almacenes	-	-	Pasivos Diferidos a Corto Plazo	-	-
Estimación por Pérdida o Deterioro de Activos Circulantes	-	-	Fondos y Bienes de Terceros en Garantía y/o Administración a Corto Plazo	-	-
Otros Activos Circulantes	-	-	Provisiones a Corto Plazo	-	-
Total de Activos Circulantes	364,808	306,660	Total de Pasivos Circulantes	357,243	293,335
Activo No Circulante			Pasivo No Circulante		
Inversiones Financieras a Largo Plazo	-	-	Cuentas por Pagar a Largo Plazo	-	-
Derechos a Recibir Efectivo o Equivalentes a Largo Plazo	-	-	Documentos por Pagar a Largo Plazo	-	-
Bienes Inmuebles, Infraestructura y Construcciones en Proceso	-	-	Deuda Pública a Largo Plazo	-	-
Bienes Muebles	977,879	1,078,062	Pasivos Diferidos a Largo Plazo	-	-
Activos Intangibles	5,120,339	5,120,339	Fondos y Bienes de Terceros en Garantía y/o en Administración a Largo Plazo	-	-
Depreciación, Deterioro y Amortización Acumulada de Bienes	(1,650,104)	(1,497,847)	Provisiones a Largo Plazo	-	-
Activos Diferidos	-	-	Total de Pasivos No Circulantes	-	-
Estimación por Pérdida o Deterioro de Activos no Circulantes	-	-	Total del Pasivo	357,243	293,335
Otros Activos no Circulantes	-	646,525	HACIENDA PÚBLICA / PATRIMONIO		
Total de Activos No Circulantes	4,448,114	5,347,079	Hacienda Pública / Patrimonio Contribuido	492,621	492,621
Total del Activo	4,812,922	5,653,739	Aportaciones	492,621	492,621
			Donaciones de Capital	-	-
			Actualización de la Hacienda Pública / Patrimonio	-	-
			Hacienda Pública / Patrimonio Generado	3,963,058	4,867,783
			Resultados del Ejercicio (Ahorro / Desahorro)	(151,809)	(113,877)
			Resultados de Ejercicios Anteriores	4,861,575	4,981,660
			Revalúos	(746,708)	-
			Reservas	-	-
			Rectificaciones de Resultados de Ejercicios Anteriores	-	-
			Exceso o Insuficiencia en la Actualización de la Hacienda Pública / Patrimonio	-	-
			Resultado por Posición Monetaria	-	-
			Resultado por Tenencia de Activos no Monetarios	-	-
			Total Hacienda Pública / Patrimonio	4,455,679	5,360,404
			Total del Pasivo y Hacienda Pública / Patrimonio	4,812,922	5,653,739

Bajo protesta de decir verdad declaramos que los Estados Financieros y sus notas, son razonablemente correctos y son responsabilidad del emisor.

ELABORÓ

L.C.P. ADRIANA LUGO MARTÍNEZ
DIRECTORA DE ADMINISTRACIÓN





Cuenta Pública Anual 2022
Comisión Estatal de Mejora Regulatoria
Estado de Situación Financiera Detallado - LDF
Al 31 de diciembre de 2021 y al 31 de diciembre de 2022
(Cifras en Pesos)



CONCEPTO	31 de diciembre 2022	31 de diciembre 2021	CONCEPTO	31 de diciembre 2022	31 de diciembre 2021
ACTIVO			PASIVO		
Activo Circulante			Activo Circulante		
Efectivo y Equivalentes	363,802	300,339	Cuentas por Pagar a Corto Plazo	357,243	293,335
Efectivo	363,802	300,339	Servicios Personales por Pagar a Corto Plazo	173,805	162,826
Bancos/Tesorería	-	-	Proveedores por Pagar a Corto Plazo	79,889	13,575
Bancos/Dependencias y Otros	-	-	Contratistas por Obras Públicas por Pagar a Corto Plazo	-	-
Inversiones Temporales (Hasta 3 meses)	-	-	Participaciones y Aportaciones por Pagar a Corto Plazo	29,233	29,233
Fondos con Afectación Específica	-	-	Transferencias Otorgadas por Pagar a Corto Plazo	-	-
Depósitos de Fondos de Terceros en Garantía y/o Admón.	-	-	Int., Comisiones y Otros Gastos de la Deuda Púb. por Pagar a Corto Plazo	58,627	57,978
Otros Efectivos y Equivalentes	-	-	Retenciones y Contribuciones por Pagar a Corto Plazo	-	-
			Devoluciones de la Ley de Ingresos por Pagar a Corto Plazo	15,689	29,773
Derechos a Recibir Efectivo o Equivalentes	1,006	6,321	Otras Cuentas por Pagar a Corto Plazo	-	-
Inversiones Financieras de Corto Plazo	-	-	Documentos por Pagar a Corto Plazo	-	-
Cuentas por Cobrar a Corto Plazo	956	6,271	Documentos Comerciales por Pagar a Corto Plazo	-	-
Deudores Diversos por Cobrar a Corto Plazo	-	-	Documentos con Contratistas por Obras Púb. por Pagar a Corto Plazo	-	-
Ingresos por Recuperar a Corto Plazo	-	-	Otros Documentos por Pagar a Corto Plazo	-	-
Deudores por Anticipos de la Tesorería a Corto Plazo	-	-			
Préstamos Otorgados a Corto Plazo	50	50	Porción a Corto Plazo de la Deuda Pública a Largo Plazo	-	-
Otros Derechos a Recibir Efectivo o Equiv. a Corto Plazo	-	-	Porción a Corto Plazo de la Deuda Pública	-	-
			Porción a Corto Plazo de Arrendamiento Financiero	-	-
Derechos a Recibir Bienes o Servicios	-	-	Títulos y Valores a Corto Plazo	-	-
Ant. a Proveedores por Adq. de Bienes y Prest. de Serv. a Corto Plazo	-	-			
Ant. a Proveedores por Adq. de Bienes Inm. y Muebles a Corto Plazo	-	-	Pasivos Diferidos a Corto Plazo	-	-
Ant. a Proveedores por Adq. de Bienes Intangibles a Corto Plazo	-	-	Ingresos Cobrados por Adelantado a Corto Plazo	-	-
Anticipo a Contratistas por Obras Públicas a Corto Plazo	-	-	Intereses Cobrados por Adelantado a Corto Plazo	-	-
Otros Derechos a Recibir Bienes o Servicios a Corto Plazo	-	-	Otros Pasivos Diferidos a Corto Plazo	-	-
Inventarios	-	-	Fondos y Bienes de Terceros en Garantía y/o Admón. a C. P.	-	-
Inventario de Mercancías para Venta	-	-	Fondos en Garantía a Corto Plazo	-	-
Inventario de Mercancías Terminadas	-	-	Fondos en Administración a Corto Plazo	-	-
Inventario de Mercancías en Proceso de Elaboración	-	-	Fondos Contingentes a Corto Plazo	-	-
Inventario de Materias Primas, Mat. y Suministros para Producción	-	-	Fondos de Fideicomisos, Mandatos y Contratos Análogos a Corto Plazo	-	-
Bienes en Tránsito	-	-	Otros Fondos de Terceros en Garantía y/o Administración a Corto Plazo	-	-
			Valores y Bienes en Garantía a Corto Plazo	-	-
Almacenes	-	-			
			Provisiones a Corto Plazo	-	-
Estimación por Pérdida o Deterioro de Activos Circulantes	-	-	Provisión para Demandas y Juicios a Corto Plazo	-	-
Est. para Ctas. Incobrables por Derechos a Recibir Efectivo o Equiv.	-	-	Provisión para Contingencias a Corto Plazo	-	-
Estimación por Deterioro de Inventarios	-	-	Otras Provisiones a Corto Plazo	-	-
Otros Activos Circulantes	-	-	Otros Pasivos a Corto Plazo	-	-
Valores en Garantía	-	-	Ingresos por Clasificar	-	-
Bienes en Garantía (excluye depósitos de fondos)	-	-	Recaudación por Participar	-	-
Bienes Deriv. de Embargos, Decom., Aseguramientos y Dación en Pago	-	-	Otros Pasivos Circulantes	-	-
Adquisición con Fondos de Terceros	-	-			
Total de Activos Circulantes	364,808	306,660	Total de Pasivos Circulantes	357,243	293,335

CONCEPTO	31 de diciembre 2021	31 de diciembre 2020	CONCEPTO	31 de diciembre 2021	31 de diciembre 2020
Activo No Circulante			Pasivo No Circulante		
Inversiones Financieras a Largo Plazo	-	-	Cuentas por Pagar a Largo Plazo	-	-
Derechos a Recibir Efectivo o Equivalentes a Largo Plazo	-	-	Documentos por Pagar a Largo Plazo	-	-
Bienes Inmuebles, Infraestructura y Const. en Proceso	-	-	Deuda Pública a Largo Plazo	-	-
Bienes Muebles	1,078,062	1,058,062	Pasivos Diferidos a Largo Plazo	-	-
Activos Intangibles	5,120,339	5,120,339	Fós. y Bienes de Terceros en Garantía y/o en Admón. a L.P.	-	-
Depreciación, Deterioro y Amortización Acumulada de Bienes	(1,497,847)	(1,363,969)	Provisiones a Largo Plazo	-	-
Activos Diferidos	-	-	Total de Pasivos No Circulantes	293,335	311,485
Estimación por Pérdida o Deterioro de Activos no Circulantes	-	-	Total del Pasivo	293,335	311,485
Otros Activos no Circulantes	646,525	646,525	HACIENDA PÚBLICA / PATRIMONIO		
Total de Activos No Circulantes	5,347,079	5,460,957	<i>Hacienda Pública / Patrimonio Contribuido</i>	492,621	492,621
Total del Activo	5,653,739	5,785,765	Aportaciones	492,621	492,621
			Donaciones de Capital	-	-
			Actualización de la Hacienda Pública / Patrimonio	-	-
			<i>Hacienda Pública / Patrimonio Generado</i>	4,867,783	4,981,659
			Resultados del Ejercicio (Ahorro / Desahorro)	(113,877)	1,302,300
			Resultados de Ejercicios Anteriores	4,981,660	3,679,359
			Revaluos	-	-
			Reservas	-	-
			Rectificaciones de Resultados de Ejercicios Anteriores	-	-
			Exceso o Insuficiencia en la Actualización de la Hacienda Pública / Patrimonio	-	-
			Resultado por Posición Monetaria	-	-
			Resultado por Tenencia de Activos no Monetarios	-	-
			Total Hacienda Pública / Patrimonio	5,360,404	5,474,280
			Total del Pasivo y Hacienda Pública / Patrimonio	5,653,739	5,785,765

Bajo protesta de decir verdad declaramos que los Estados Financieros y sus notas, son razonablemente correctos y son responsabilidad del emisor.

ELABORÓ

L.C.P. ADRIANA LUGO MARTINEZ
DIRECTORA DE ADMINISTRACIÓN

AUTORIZÓ

M.A.D. SHAJID ARMANDO LOPEZ BRAVO
COMISIONADO ESTATAL



Cuenta Pública Anual 2022
Comisión Estatal de Mejora Regulatoria
Estado de Situación Financiera Detallado - LDF
Al 31 de diciembre de 2021 y al 31 de diciembre de 2022
(Cifras en Pesos)



CONCEPTO	31 de diciembre 2022	31 de diciembre 2021	CONCEPTO	31 de diciembre 2022	31 de diciembre 2021
Activo No Circulante			Activo No Circulante		
Inversiones Financieras a Largo Plazo	-	-	Cuentas por Pagar a Largo Plazo	-	-
Derechos a Recibir Efectivo o Equivalentes a Largo Plazo	-	-	Documentos por Pagar a Largo Plazo	-	-
Bienes Inmuebles, Infraestructura y Const. en Proceso	-	-	Deuda Pública a Largo Plazo	-	-
Bienes Muebles	977,879	1,078,062	Pasivos Diferidos a Largo Plazo	-	-
Activos Intangibles	5,120,339	5,120,339	Fdos. y Bienes de Terceros en Garantía y/o en Admón. a L.P.	-	-
Depreciación, Deterioro y Amortización Acumulada de Bienes	(1,650,104)	(1,497,847)	Provisiones a Largo Plazo	-	-
Activos Diferidos	-	-	Total de Pasivos No Circulantes	357,243	293,335
Estimación por Pérdida o Deterioro de Activos no Circulantes	-	-	Total del Pasivo	646,525	646,525
Otros Activos no Circulantes	-	-			
Total de Activos No Circulantes	4,448,114	5,347,079	HACIENDA PÚBLICA / PATRIMONIO	492,621	492,621
Total del Activo	4,812,922	5,653,739	Hacienda Pública / Patrimonio Contribuido	492,621	492,621
			Aportaciones	-	-
			Donaciones de Capital	-	-
			Actualización de la Hacienda Pública / Patrimonio	-	-
			Hacienda Pública / Patrimonio Generado	3,963,058	4,867,783
			Resultados del Ejercicio (Ahorro / Desahorro)	(151,809)	(113,877)
			Resultados de Ejercicios Anteriores	4,861,575	4,981,660
			Revaluos	(746,708)	-
			Reservas	-	-
			Rectificaciones de Resultados de Ejercicios Anteriores	-	-
			Exceso o Insuficiencia en la Actualización de la Hacienda Pública / Patrimonio	-	-
			Resultado por Posición Monetaria	-	-
			Resultado por Tenencia de Activos no Monetarios	-	-
			Total Hacienda Pública / Patrimonio	4,455,679	5,360,404
			Total del Pasivo y Hacienda Pública / Patrimonio	4,812,922	5,653,739

Bajo protesta de decir verdad declaramos que los Estados Financieros y sus notas, son razonablemente correctos y son responsabilidad del emisor.

ELABORÓ

L.C.F. ADRIANA LUGO MARTÍNEZ
DIRECTORA DE ADMINISTRACIÓN

AUTORIZÓ
M.A.D. SHAJID ARMANDO LÓPEZ BRAVO
COMISIONADO ESTATAL
COMISIÓN ESTATAL DE MEJORA REGULATORIA
PODER EJECUTIVO
GOBIERNO DEL ESTADO DE MORELOS



Cuenta Pública Anual 2022
Comisión Estatal de Mejora Regulatoria
Estado Analítico del Activo
Del 1 de enero al 31 de diciembre de 2022
(Cifras en Pesos)




Concepto	Saldo Inicial 1	Cargos del Periodo 2	Abonos del Periodo 3	Saldo Final 4=(1+2-3)	Variación del Periodo (4-1)
ACTIVO					
Activo Circulante	5,653,739	7,912,148	8,752,965	4,812,922	(840,817)
Efectivo y Equivalentes	306,660	7,912,148	7,854,000	364,808	58,148
Derechos a Recibir Efectivo o Equivalentes	300,339	3,687,665	3,624,202	363,802	63,463
Derechos a Recibir Bienes o Servicios	6,321	4,224,483	4,229,798	1,006	(5,315)
Inventarios	-	-	-	-	-
Almacenes	-	-	-	-	-
Estimación por Pérdida o Deterioro de Activos Circulantes	-	-	-	-	-
Otros Activos Circulantes	-	-	-	-	-
Activo No Circulante	5,347,079	-	898,965	4,448,114	(898,965)
Inversiones Financieras a Largo Plazo	-	-	-	-	-
Derechos a Recibir Efectivo o Equivalentes a Largo Plazo	-	-	-	-	-
Bienes Inmuebles, Infraestructura y Constr. en Proceso	-	-	-	-	-
Bienes Muebles	1,078,062	-	100,183	977,879	(100,183)
Activos Intangibles	5,120,339	-	-	5,120,339	-
Depreciación, Deterioro y Amort. Acumulada de Bienes	(1,497,847)	-	152,257	(1,650,104)	(152,257)
Activos Diferidos	-	-	-	-	-
Est. por Pérdida o Deterioro de Activos no Circulantes	-	-	-	-	-
Otros Activos no Circulantes	646,525	-	646,525	-	(646,525)

Bajo protesta de decir verdad declaramos que los Estados Financieros y sus notas, son razonablemente correctos y son responsabilidad del emisor.

ELABORÓ

L.C.P. ADRIANA LUGO MARTÍNEZ
DIRECTORA DE ADMINISTRACIÓN



AUTORIZÓ

M.A.D. SHAJID ARMANDO LÓPEZ BRAVO
COMISIONADO ESTADAL



COMISIÓN ESTATAL
DE MEJORA
REGULATORIA

Cuenta Pública Anual 2022
Comisión Estatal de Mejora Regulatoria
Estado Analítico de la Deuda y Otros Pasivos
Del 1 de enero al 31 de diciembre de 2022
(Cifras en Pesos)



Denominación de las Deudas	Moneda de Contratación	Institución o País Acreedor	Saldo Inicial del Periodo	Saldo Final del Periodo
DEUDA PÚBLICA				
Corto Plazo				
Deuda Interna	Pesos		-	-
Instituciones de Crédito			-	-
Títulos y Valores			-	-
Arrendamientos Financieros			-	-
Deuda Externa	Pesos		-	-
Organismos Financieros Internacionales			-	-
Deuda Bilateral			-	-
Títulos y Valores			-	-
Arrendamientos Financieros			-	-
<i>Subtotal a Corto Plazo</i>			-	-
Largo Plazo				
Deuda Interna	Pesos		-	-
Instituciones de Crédito			-	-
Títulos y Valores			-	-
Arrendamientos Financieros			-	-
Deuda Externa	Pesos		-	-
Organismos Financieros Internacionales			-	-
Deuda Bilateral			-	-
Títulos y Valores			-	-
Arrendamientos Financieros			-	-
<i>Subtotal a Largo Plazo</i>			-	-
Otros Pasivos			293,335	357,243
Total Deuda y Otros Pasivos			293,335	357,243

Bajo protesta de decir verdad declaramos que los Estados Financieros y sus notas, son razonablemente correctos y son responsabilidad del emisor.

ELABORÓ


L.C.P. ADRIANA LUGO MARTÍNEZ
DIRECTORA DE ADMINISTRACIÓN

AUTORIZO


M.A.D. SHAJID ARMANDO LÓPEZ BRAVO
COMISIONADO ESTATAL

Denominación de la Deuda Pública y Otros Pasivos	Saldo al 31 de Diciembre de 2021	Disposiciones del Periodo	Amortizaciones del Periodo	Revaluaciones, Reclasificaciones y Otros Ajustes	Saldo Final del Periodo	Pago de Intereses del Periodo	Pago de Comisiones y demás costos asociados durante el Periodo
Deuda Pública	-	-	-	-	-	-	-
Corto Plazo	-	-	-	-	-	-	-
Instituciones de Crédito	-	-	-	-	-	-	-
Títulos y Valores	-	-	-	-	-	-	-
Arrendamientos Financieros	-	-	-	-	-	-	-
Largo Plazo	-	-	-	-	-	-	-
Instituciones de Crédito	-	-	-	-	-	-	-
Títulos y Valores	-	-	-	-	-	-	-
Arrendamientos Financieros	-	-	-	-	-	-	-
Otros Pasivos	293,335	-	-	-	357,243	-	-
Total de la Deuda Pública y Otros Pasivos	293,335	-	-	-	357,243	-	-
Deuda Contingente¹ (Informativo)	-	-	-	-	-	-	-
Deuda Contingente 1	-	-	-	-	-	-	-
Deuda Contingente 2	-	-	-	-	-	-	-
Deuda Contingente xx	-	-	-	-	-	-	-
Valor de Instrumentos Bono Cupón Cero²	-	-	-	-	-	-	-
Instrumento Bono Cupón Cero 1	-	-	-	-	-	-	-
Instrumento Bono Cupón Cero 2	-	-	-	-	-	-	-
Instrumento Bono Cupón Cero 3	-	-	-	-	-	-	-

1 Se refiere a cualquier Financiamiento sin fuente o garantía de pago definida, que sea asumida de manera solidaria o subsidiaria por las Entidades Federativas con sus Municipios, organismos descentralizados y empresas de participación estatal mayoritaria y fideicomisos, locales o municipales, y por los Municipios con sus respectivos organismos descentralizados y empresas de participación municipal mayoritaria.

2 Se refiere al valor del Bono Cupón Cero que respalda el pago de los créditos asociados al mismo (Activo).

Obligaciones a Corto Plazo	Monto Contratado	Plazo Pactado	Tasa de Interés	Comisiones y Costos Relacionados	Tasa Efectiva
Obligaciones a Corto Plazo (Informativo)	-	-	-	-	-
Crédito 1	-	-	-	-	-
Crédito 2	-	-	-	-	-
Crédito xx	-	-	-	-	-

Bajo protesta de decir verdad declaramos que los Estados Financieros y sus notas, son razonablemente correctos y son responsabilidad del emisor.

ELABORÓ

L.C.P. ADRIANA LUGO MARTÍNEZ
DIRECTORA DE ADMINISTRACIÓN



AUTORIZO

M.A.D. SHAJID ARMANDO LÓPEZ BRAVO
COMISIONADO ESTATAL

Cuenta Pública Anual 2022
 Comisión Estatal de Mejora Regulatoria
 Informe Analítico de Obligaciones Diferentes de Financiamientos - LDF
 Del 1 de enero al 31 de diciembre de 2022
 (Cifras en Pesos)

COMISIÓN ESTADAL
 DE MEJORA
 REGULATORIA



Denominación de las Obligaciones Diferentes de Financiamiento	Fecha del Contrato	Fecha de inicio de operación del proyecto	Fecha de vencimiento	Monto de la inversión pactado	Plazo pactado	Monto promedio mensual del pago de la contraprestación	Monto promedio mensual del pago de la contraprestación correspondiente al pago de inversión	Monto pagado de la inversión al 31 de diciembre de 2022	Monto pagado de la inversión actualizado al 31 de diciembre de 2022	Saldo pendiente por pagar de la inversión al 31 de diciembre de 2022
Asociaciones Público Privadas (APP 's)										
APP 1										
APP 2										
APP 3										
APP xx										
Otros Instrumentos										
Otro Instrumento 1										
Otro Instrumento 2										
Otro Instrumento 3										
Otro Instrumento xx										
Total de Obligaciones Diferentes de Financiamiento										

NO APLICA

Bajo protesta de decir verdad declaramos que los Estados Financieros y sus notas, son razonablemente correctos y son responsabilidad del emisor.

ELABORÓ

L.C.F. ADRIANA LUGO MARTÍNEZ
 DIRECTORA DE ADMINISTRACIÓN

AUTORIZO

 M.A.D. SHAJID ARMANDO LÓPEZ BRAVO
 COMISIONADO ESTADAL
 PODER EJECUTIVO
 GOBIERNO DEL ESTADO DE MORELOS
 COMISIÓN ESTADAL DE MEJORA REGULATORIA



Cuenta Pública Anual 2022
Comisión Estatal de Mejora Regulatoria
Estado de Variación en la Hacienda Pública
Del 1 de enero al 31 de diciembre de 2022
(Cifras en Pesos)

COMISIÓN ESTADAL
DE MEJORA
REGULATORIA



Concepto	Hacienda Pública/ Patrimonio Contribuido	Hacienda Pública/ Patrimonio Generado de Ejercicios Anteriores	Hacienda Pública/ Patrimonio Generado del Ejercicio	Exceso o Insuficiencia en la Actualización de la Hacienda Pública / Patrimonio	TOTAL
Hacienda Pública / Patrimonio Contribuido Neto de 2021	492,621	-	-	-	492,621
Aportaciones	492,621	-	-	-	492,621
Donaciones de Capital	-	-	-	-	-
Actualización de la Hacienda Pública / Patrimonio	-	-	-	-	-
Hacienda Pública / Patrimonio Generado Neto de 2021	-	4,981,660	(113,877)	-	4,867,783
Resultados del Ejercicio (Ahorro / Desahorro)	-	-	(113,877)	-	(113,877)
Resultados de Ejercicios Anteriores	-	4,981,660	-	-	4,981,660
Revalúos	-	-	-	-	-
Reservas	-	-	-	-	-
Rectificaciones de Resultados de Ejercicios Anteriores	-	-	-	-	-
Exceso o Insuficiencia en la Actualización de la Hacienda Pública / Patrimonio Neto de 2021	-	-	-	-	-
Resultado por Posición Monetaria	-	-	-	-	-
Resultado por Tenencia de Activos no Monetarios	-	-	-	-	-
Hacienda Pública / Patrimonio Neto Final de 2021	492,621	4,981,660	(113,877)	-	5,360,404
Cambios en la Hacienda Pública / Patrimonio Contribuido Neto de 2022	-	-	-	-	-
Aportaciones	-	-	-	-	-
Donaciones de Capital	-	-	-	-	-
Actualización de la Hacienda Pública / Patrimonio	-	-	-	-	-
Variaciones de la Hacienda Pública / Patrimonio Generado Neto de 2022	-	(120,085)	(784,640)	-	(904,725)
Resultados del Ejercicio (Ahorro / Desahorro)	-	-	(151,809)	-	(151,809)
Resultados de Ejercicios Anteriores	-	(120,085)	113,877	-	(6,208)
Revalúos	-	-	(746,708)	-	(746,708)
Reservas	-	-	-	-	-
Rectificaciones de Resultados de Ejercicios Anteriores	-	-	-	-	-
Cambios en el Exceso o Insuficiencia en la Actualización de la Hacienda Pública / Patrimonio Neto de 2022	-	-	-	-	-
Resultado por Posición Monetaria	-	-	-	-	-
Resultado por Tenencia de Activos no Monetarios	-	-	-	-	-
Hacienda Pública / Patrimonio Neto Final de 2022	492,621	4,861,575	(898,517)	-	4,455,679

Bajo protesta de decir verdad declaramos que los Estados Financieros y sus notas, son razonablemente correctos y son responsabilidad del emisor.

ELABORÓ

L.C.P. ADRIANA LUGO MARTÍNEZ
DIRECTORA DE ADMINISTRACIÓN

AUTORIZÓ

M.A.D. SHAJID ARMANDO LÓPEZ BRAVO
COMISIONADO ESTADAL





Concepto		2022	2021	Concepto		2022	2021
Flujos de Efectivo de las Actividades de Operación				Flujos de Efectivo de las Actividades de Inversión			
<i>Origen</i>		4,158,784	4,004,000	<i>Origen</i>		152,258	133,878
Impuestos		-	-	Bienes Inmuebles, Infraestructura y Construcciones en Proceso		-	-
Cuotas y Aportaciones de Seguridad Social		-	-	Bienes Muebles		-	-
Contribuciones de Mejoras		-	-	Otros Orígenes de Inversión		152,258	133,878
Derechos		-	-	<i>Aplicación</i>		(63,014)	(47,938)
Productos		-	-	Bienes Inmuebles, Infraestructura y Construcciones en Proceso		(63,014)	(47,938)
Aprovechamientos		-	-	Bienes Muebles		-	-
Ingresos por Venta de Bienes y Prestación de Servicios		-	-	Otras Aplicaciones de Inversión		-	-
Participaciones, Aportaciones, Convenios, Incentivos Derivados de la Colaboración Fiscal y Fondos Distintos de Aportaciones		-	-	Flujos Netos de Efectivo por Actividades de Inversión		215,272	181,816
Transferencias, Asignaciones, Subsidios y Subvenciones, y Pensiones y Jubilaciones		4,158,783	4,004,000	Flujo de Efectivo de las Actividades de Financiamiento			
Otros Orígenes de Operación		1	-	<i>Origen</i>		-	-
<i>Aplicación</i>		4,310,593	4,117,877	Endeudamiento Neto		-	-
Servicios Personales		3,248,444	3,212,722	Interno		-	-
Materiales y Suministros		171,873	118,425	Externo		-	-
Servicios Generales		294,854	209,689	Otros Orígenes de Financiamiento		-	-
Transf. Internas y Asignaciones al Sector Público		-	-	<i>Aplicación</i>		-	-
Transferencias al resto del Sector Público		-	-	Servicios de la Deuda		-	-
Subsidios y Subvenciones		-	-	Interno		-	-
Ayudas Sociales		-	-	Externo		-	-
Pensiones y Jubilaciones		443,164	443,163	Otras Aplicaciones de Financiamiento		-	-
Transf. a Fideicomisos, Mandatos y Contratos Análogos		-	-	Flujos Netos de Efectivo por Actividades de Financiamiento			
Transferencias a la Seguridad Social		-	-	<i>Incremento/Disminución Neta en el Efectivo y Equivalentes al Efectivo</i>		63,463	67,939
Donativos		-	-	Efectivo y Equivalentes al Efectivo al Inicio del Ejercicio		300,339	232,400
Transferencias al Externo		-	-	Efectivo y Equivalentes al Efectivo al Final del Ejercicio		363,802	300,339
Participaciones		-	-				
Aportaciones		-	-				
Convenios		-	-				
Otras Aplicaciones de Operación		152,258	133,878				
Flujos Netos de Efectivo por Actividades de Operación		(151,809)	(113,877)				


Bajo protesta de decir verdad declaramos que los Estados Financieros y sus notas, son razonablemente correctos y son responsabilidad del emisor.

ELABORÓ

L.C.F. ADRIANA LUGO MARTÍNEZ
DIRECTORA DE ADMINISTRACIÓN

AUTORIZO

M.A.D. SHAJID ARMANDO LOPEZ BRAVO
COMISIONADO ESTADAL





MORELOS
2018 - 2024



MORELOS
ANFITRION DEL MUNDO
Gobierno del Estado
2018-2024

INFORME DE PASIVOS CONTINGENTES

La Comisión Estatal de Mejora Regulatoria al cierre del cuarto trimestre 2022 presenta el Informe sobre Pasivos Contingentes "SIN INFORMACIÓN QUE REVELAR", debido a que no cuenta con obligaciones surgidas o presentes a raíz de sucesos pasados que no se hayan reconocido contablemente debido a que su existencia depende de eventos inciertos o su cuantificación no es posible.


Lo anterior de conformidad con lo señalado en el Documento Técnico emitido por el Consejo Nacional de Armonización Contable (CONAC), "PRINCIPALES REGLAS DE REGISTRO Y VALORACIÓN DEL PATRIMONIO (ELEMENTOS GENERALES)" y "ACUERDO POR EL QUE SE REFORMAN LAS REGLAS ESPECÍFICAS DEL REGISTRO Y VALORACIÓN DEL PATRIMONIO".



COMISIÓN ESTATAL
DE MEJORA
REGULATORIA



MORELOS
2018 - 2024



MORELOS
ANFITRIÓN DEL MUNDO
Gobierno del Estado
2018-2024

**NOTAS A LOS ESTADOS FINANCIEROS
DE LA COMISION ESTATAL DE MEJORA REGULATORIA
DEL 1° DE ENERO AL 31 DE DICIEMBRE 2022**

1.- NOTAS DE DESGLOSE

1.1 EFECTIVO Y EQUIVALENTES DE EFECTIVO

Al 31 de diciembre, este rubro está integrado de la siguiente forma:

Concepto	2022	2021
Efectivo	0	0
Bancos	363,802	300,339
SUMAS	363,802	300,339

El importe de Bancos está integrado por la cuenta bancaria; Banamex CEMER no. 70152421239 que se utiliza para cubrir todos los gastos de operación del organismo.

1.2 DERECHO A RECIBIR EFECTIVO O EQUIVALENTES

El importe de este rubro se integra como sigue:

Concepto	2022	2021
Cuentas por Cobrar a Corto Plazo	0	6,271
Deudores Diversos por Cobrar a corto plazo	956	0
SUMAS	956	6,271


Las Cuentas por Cobrar a Corto Plazo corresponden principalmente a las ministraciones pendientes de depositar por parte de Gobierno del Estado de Morelos a la Comisión Estatal de Mejora Regulatoria.



COMISIÓN ESTATAL
DE MEJORA
REGULATORIA



MORELOS
2018 - 2024



MORELOS
ANFITRIÓN DEL MUNDO
Gobierno del Estado
2018-2024

1.3 ACTIVO NO CIRCULANTE

A la fecha de este informe se encuentran registrados Bienes muebles y Activos intangibles por una cantidad de \$ 6'098,218.00, el listado actualizado se presenta en este informe como un anexo.

Las depreciaciones se calculan utilizando el método de línea recta y aplicando los porcentajes máximos establecidos en la "Guía de Vida Útil Estimada y porcentajes de Depreciación" publicada en el Diario Oficial de la Federación el día 15 de agosto de 2012, y se comienza a depreciar a partir del mes completo siguiente a la fecha de adquisición.

Las amortizaciones se calculan distribuyendo el valor del bien entre la vida probable del mismo y se comienza a amortizar a partir del mes completo siguiente a la fecha de adquisición.

1.4 CUENTAS POR PAGAR A CORTO PLAZO

Este rubro se integra como sigue:


Concepto	2022	2021
Servicios Personales por Pagar a Corto Plazo	173,805	162,826
Proveedores por Pagar a Corto Plazo	79,889	13,575
Transferencias otorgadas por pagar a corto plazo	29,233	29,233
Retenciones y Contribuciones por Pagar a Corto Plazo	58,627	57,978
Otras Cuentas por Pagar a Corto Plazo	15,689	29,723
SUMAS	257,243	293,335



COMISIÓN ESTATAL
DE MEJORA
REGULATORIA



MORELOS
2018 - 2024



MORELOS
ANFITRIÓN DEL MUNDO
Gobierno del Estado
2018-2024

Las cuentas por pagar a corto plazo se integran principalmente por el registro de la provisión del pago de las cuotas al IMSS del mes de septiembre 2022, los pasivos por el servicio de fotocopiado, telefonía celular, el pago de combustible, la cuenta de Retenciones y Contribuciones se integra por los impuestos retenidos (I.S.R. por salarios, cuotas obreras al IMSS y el Impuesto sobre Erogaciones al Trabajo Personal) que se enterarán en el siguiente mes o bimestre.

1.5 PATRIMONIO CONTRIBUIDO

Derivado de los cambios en políticas contables como resultado de la aplicación de La Ley General de Contabilidad Gubernamental este rubro ha sufrido modificaciones en su proceso de contabilización específicamente en la cuenta de patrimonio contribuido, donde ya no se acumulan las adquisiciones de activos fijos.

2.- NOTAS DE MEMORIA

2.1 COMPROMISOS Y CONTINGENCIAS

No se cuenta con una reserva para pensiones y jubilaciones, la política, de igual forma es cargar a gastos en el momento que esto ocurra.

3.- NOTAS DE GESTIÓN ADMINISTRATIVA

3.1 FECHA DE CREACIÓN


La Comisión Estatal de Mejora Regulatoria, es un Organismo Público Descentralizado del Gobierno del Estado de Morelos, lo crea la Ley de mejora Regulatoria para el Estado de Morelos, publicada el día 19 de diciembre de 2007 en el periódico oficial no. 4577 y vigente a partir del 1º de enero de 2008.



COMISIÓN ESTATAL
DE MEJORA
REGULATORIA



MORELOS
2018 - 2024




MORELOS
ANFITRIÓN DEL MUNDO
Gobierno del Estado
2018-2024

3.2 OBJETIVO PRINCIPAL

La Comisión Estatal de Mejora Regulatoria es un Organismo Público Descentralizado, con personalidad jurídica y patrimonio propio; con domicilio legal en la Ciudad de Cuernavaca, Morelos, teniendo por objeto esencial promover, coordinar y supervisar todas las acciones tendientes al desarrollo de la Mejora Regulatoria en el estado de Morelos.

3.3 ATRIBUCIONES DEL ORGANISMO


- I. Desempeñar las funciones de coordinación, supervisión y ejecución que establece esta Ley, promoviendo la mejora regulatoria y competitividad en el Estado;
- II. Con base en la Estrategia Nacional, proponer al Consejo Estatal para su aprobación la Estrategia Estatal; así como desarrollar, monitorear, evaluar y dar publicidad a la misma;
- III. Proponer al Consejo Estatal la emisión de directrices, instrumentos, lineamientos, mecanismos y buenas prácticas para el cumplimiento del objeto de esta Ley;
- IV. Proponer al Consejo Estatal las metodologías para la organización y sistematización de la información administrativa y estadística, así como los indicadores que deberán adoptar los Sujetos Obligados en materia de mejora regulatoria;
- V. Administrar el Catálogo Estatal;
- VI. Brindar la asesoría técnica y capacitación en materia de mejora regulatoria que requieran los Sujetos Obligados de la Administración Pública Estatal;
- VII. Revisar el marco regulatorio estatal, diagnosticar su aplicación y, en su caso, brindar asesoría a las autoridades competentes para mejorar la Regulación en



COMISIÓN ESTATAL
DE MEJORA
REGULATORIA



MORELOS
2018 - 2024



MORELOS
ANFITRIÓN DEL MUNDO
Gobierno del Estado
2018 - 2024

actividades o sectores económicos específicos, así como comunicar a la Comisión Nacional las áreas de oportunidad que se detecten para mejorar las regulaciones del ámbito general y nacional;

VIII. Proponer a los Sujetos Obligados acciones, medidas o programas que permitan impactar favorablemente en el mejoramiento del marco regulatorio estatal y que incidan en el desarrollo y crecimiento económico del Estado, y coadyuvar en su promoción e implementación, lo anterior siguiendo los lineamientos planteados por la Comisión Nacional de Mejora Regulatoria (CONAMER);

IX. Dictaminar las Propuestas Regulatorias y su Análisis de Impacto Regulatorio que se reciban de los Sujetos Obligados de la Administración Pública Estatal y, en su caso, de la Administración Pública Municipal, conforme los convenios correspondientes, lo anterior de acuerdo con el Manual de Análisis de Impacto Regulatorio que la CEMER emita, de acuerdo con los lineamientos del Consejo Nacional;

X. Elaborar y presentar al Congreso del Estado un informe anual sobre los resultados, avances y retos de la política estatal de mejora regulatoria;

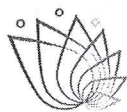
XI. Elaborar y promover programas académicos directamente o en colaboración con otras instituciones para la formación de capacidades en materia de mejora regulatoria;

XII. Crear, desarrollar, proponer y promover programas específicos de simplificación y mejora regulatoria en el ámbito estatal y, en su caso, seguir los planteados por la CONAMER destinados a los Sujetos Obligados;

XIII. Procurar que las acciones y Programas de Mejora Regulatoria de los Sujetos Obligados se rijan por los mismos estándares de operación;

XIV. Vigilar el funcionamiento de la Protesta Ciudadana e informar al órgano interno de control que corresponda, en los casos en que proceda;


XV. Celebrar convenios en materia de mejora regulatoria con la CONAMER, con sus homólogos de las demás Entidades Federativas, con las Secretarías,



COMISIÓN ESTATAL
DE MEJORA
REGULATORIA



MORELOS
2018 - 2024



MORELOS
ANFITRIÓN DEL MUNDO
Gobierno del Estado
2018-2024

Dependencias y Entidades de la Administración Pública Estatal, sus Órganos Desconcentrados, con Organismos Constitucionales Autónomos, con los Municipios del Estado, los Poderes Legislativo y Judicial Estatales, asociaciones y organizaciones civiles, sociales, empresariales y académicas, Organismos Nacionales e Internacionales a efecto de cumplir con el objeto de la presente Ley;

XVI. Promover la evaluación de Regulaciones vigentes a través del Análisis de Impacto Regulatorio ex post, tomando en consideración los lineamientos establecidos por la CONAMER;

XVII. Integrar, administrar y actualizar el Registro Estatal de Trámites y Servicios;

XVIII. Proponer, coordinar, publicar, monitorear, opinar y evaluar los Programas de Mejora Regulatoria de los Sujetos Obligados de la Administración Pública Estatal, así como emitir los lineamientos para su operación mismos que serán vinculantes para la Administración Pública Estatal;

XIX. Establecer acuerdos y convenios de colaboración, concertación y coordinación que contribuyan al cumplimiento de sus objetivos;

XX. Calcular el costo económico de los Trámites y Servicios con la información proporcionada por los Sujetos Obligados de la Administración Pública Estatal, en su caso, con la asesoría técnica de la CONAMER;

XXI. Participar en foros, conferencias, coloquios, diplomados, seminarios, talleres, reuniones, eventos, convenciones y congresos que se lleven a cabo con autoridades estatales, nacionales y extranjeras, así como con Organismos y Organizaciones Nacionales e Internacionales, en el ámbito de su competencia y de conformidad con lo establecido en esta Ley;

XXII. Promover el estudio, la divulgación y la aplicación de la política pública de mejora regulatoria;


XXIII. Promover la integración de la información del Catálogo Estatal y los Catálogos Municipales al Catálogo Nacional;



COMISIÓN ESTATAL
DE MEJORA
REGULATORIA



MORELOS
2018 - 2024



MORELOS
ANFITRIÓN DEL MUNDO
Gobierno del Estado
2018-2024

XXIV. Supervisar que los Sujetos Obligados de la Administración Pública Estatal tengan actualizada la parte que les corresponde del Catálogo Estatal, así como mantener actualizado el segmento de las Regulaciones Estatales, y


XXV. Las demás facultades que establezcan esta Ley, el Reglamento y otras disposiciones jurídicas aplicables.



COMISIÓN ESTATAL
DE MEJORA
REGULATORIA



MORELOS
2018 - 2024



MORELOS
ANFITRIÓN DEL MUNDO
Gobierno del Estado
2018-2024

3.4 MISIÓN Y VISIÓN

MISIÓN

Con la suma de todos impulsar cambios para construir y actualizar un marco regulatorio transparente y eficiente, que propicie la simplificación de los actos, procedimientos, trámites y servicios de la administración pública, empleando medidas de modernización, automatización, simplificación y desregulación jurídica y administrativa para generar estímulos sólidos y efectivos para atraer la inversión y elevar los niveles de competitividad del Estado de Morelos.

VISIÓN

Ser un Organismo de vanguardia que impulse la gobernanza regulatoria como instrumento para estimular el crecimiento en materia de competitividad regido por los principios de simplificación, agilidad, economía, eficiencia, legalidad y transparencia para facilitar a los sectores productivos la inversión y emprendimiento y a la sociedad en general garantizar que los beneficios de las regulaciones sean superiores a sus costos de cumplimiento.



COMISIÓN ESTATAL
DE MEJORA
REGULATORIA



COMISIÓN ESTATAL
DE MEJORA
REGULATORIA

Cuenta Pública Anual 2022
Comisión Estatal de Mejora Regulatoria
Conciliación entre los Ingresos Presupuestarios y Contables
Del 1 de enero al 31 de diciembre de 2022
(Cifras en Pesos)



1. Total de Ingresos Presupuestarios	4,158,783
2. Más Ingresos Contables No Presupuestarios	1
2.1 Ingresos Financieros	-
2.2 Incremento por Variación de Inventarios	-
2.3 Disminución del Exceso de Estimaciones por Pérdida o Deterioro u Obsolescencia	-
2.4 Disminución del Exceso de Provisiones	-
2.5 Otros Ingresos y Beneficios Varios	-
2.6 Otros Ingresos Contables No Presupuestarios	1
3. Menos Ingresos Presupuestarios No Contables	-
3.1 Aprovechamientos Patrimoniales	-
3.2 Ingresos Derivados de Financiamientos	-
3.3 Otros Ingresos Presupuestarios No Contables	-
4. Total de Ingresos Contables	4,158,784



COMISIÓN ESTADAL
DE MEJORA
REGULATORIA

Cuenta Pública Anual 2022

Comisión Estatal de Mejora Regulatoria

Conciliación entre los Egresos Presupuestarios y los Gastos Contables

Del 1 de enero al 31 de diciembre de 2022

(Cifras en Pesos)



MORELOS
AMISTAD DEL MUNDO

1. Total de Egresos Presupuestarios	4,158,335
2. Menos Egresos Presupuestarios No Contables	-
2.1 Materias Primas y Materiales de Producción y Comercialización	-
2.2 Materiales y Suministros	-
2.3 Mobiliario y Equipo de Administración	-
2.4 Mobiliario y Equipo Educacional y Recreativo	-
2.5 Equipo e Instrumental Médico y de Laboratorio	-
2.6 Vehículos y Equipo de Transporte	-
2.7 Equipo de Defensa y Seguridad	-
2.8 Maquinaria, Otros Equipos y Herramientas	-
2.9 Activos Biológicos	-
2.10 Bienes Inmuebles	-
2.11 Activos Intangibles	-
2.12 Obra Pública en Bienes de Dominio Público	-
2.13 Obra Pública en Bienes Propios	-
2.14 Acciones y Participaciones de Capital	-
2.15 Compra de Títulos y Valores	-
2.16 Concesión de Préstamos	-
2.17 Inversiones en Fideicomisos, Mandatos y Otros Análogos	-
2.18 Provisiones para Contingencias y Otras Erogaciones Especiales	-
2.19 Amortización de la Deuda Pública	-
2.20 Adeudos de Ejercicios Fiscales Anteriores (ADEFAS)	-
2.21 Otros Egresos Presupuestarios No Contables	-
3. Más Gastos Contables No Presupuestarios	152,258
3.1 Estimaciones, Depreciaciones, Deterioros, Obsolescencia y Amortizaciones	152,257
3.2 Provisiones	-
3.3 Disminución de Inventarios	-
3.4 Aumento por Insuficiencia de Estimaciones por Pérdida o Deterioro u Obsolescencia	-
3.5 Aumento por Insuficiencia de Provisiones	-
3.6 Otros Gastos	-
3.7 Otros Gastos Contables No Presupuestarios	1
4. Total de Gastos Contables	4,310,593



COMISIÓN ESTATAL
DE MEJORA
REGULATORIA

Información Presupuestaria

CUENTA PÚBLICA ANUAL | 2022
COMISIÓN ESTATAL DE MEJORA REGULATORIA

Concepto	Estimado / Aprobado	Devengado	Recaudado / Pagado
A. Ingresos Totales (A = A1 + A2 + A3)	4,004,000	4,158,783	4,158,783
A1. Ingresos de Libre Disposición	4,004,000	4,158,783	4,158,783
A2. Transferencias Federales Etiquetadas	-	-	-
A3. Financiamiento Neto	-	-	-
B. Egresos Presupuestarios (B = B1 + B2)	4,004,000	4,158,335	3,861,709
B1. Gasto No Etiquetado (sin incluir Amortización de la Deuda Pública)	4,004,000	4,158,335	3,861,709
B2. Gasto Etiquetado (sin incluir Amortización de la Deuda Pública)	-	-	-
C. Remanentes del Ejercicio Anterior (C = C1 + C2)	-	-	-
C1. Remanentes de Ingresos de Libre Disposición aplicados en el periodo	-	-	-
C2. Remanentes de Transferencias Federales Etiquetadas aplicados en el periodo	-	-	-
I. Balance Presupuestario (I = A - B + C)	-	448	297,074
II. Balance Presupuestario sin Financiamiento Neto (II = I - A3)	-	448	297,074
III. Balance Presupuestario sin Financiamiento Neto y sin Remanentes del Ejercicio Anterior (III = II - C)	-	448	297,074

Concepto	Aprobado	Devengado	Pagado
E. Intereses, Comisiones y Gastos de la Deuda (E = E1 + E2)	-	-	-
E1. Intereses, Comisiones y Gastos de la Deuda con Gasto No Etiquetado	-	-	-
E2. Intereses, Comisiones y Gastos de la Deuda con Gasto Etiquetado	-	-	-
IV. Balance Primario (IV = III + E)	-	448	297,074

Concepto	Estimado / Aprobado	Devengado	Recaudado / Pagado
F. Financiamiento (F = F1 + F2)	-	-	-
F1. Financiamiento con Fuente de Pago de Ingresos de Libre Disposición	-	-	-
F2. Financiamiento con Fuente de Pago de Transferencias Federales Etiquetadas	-	-	-
G. Amortización de la Deuda (G = G1 + G2)	-	-	-
G1. Amortización de la Deuda Pública con Gasto No Etiquetado	-	-	-
G2. Amortización de la Deuda Pública con Gasto Etiquetado	-	-	-
A3. Financiamiento Neto (A3 = F - G)	-	-	-

Concepto	Estimado / Aprobado	Devengado	Recaudado / Pagado
A1. Ingresos de Libre Disposición	4,004,000	4,158,783	4,158,783
A3.1 Financiamiento Neto con Fuente de Pago de Ingresos de Libre Disposición (A3.1 = F1 - G1)	-	-	-
F1. Financiamiento con Fuente de Pago de Ingresos de Libre Disposición	-	-	-
G1. Amortización de la Deuda Pública con Gasto No Etiquetado	-	-	-
B1. Gasto No Etiquetado (sin incluir Amortización de la Deuda Pública)	4,004,000	4,158,335	3,861,709
C1. Remanentes de Ingresos de Libre Disposición aplicados en el periodo	-	-	-
V. Balance Presupuestario de Recursos Disponibles (V = A1 + A3.1 - B1 + C1)	-	448	297,074
VI. Balance Presupuestario de Recursos Disponibles sin Financiamiento Neto (VI = V - A3.1)	-	448	297,074

Concepto	Estimado / Aprobado	Devengado	Recaudado / Pagado
A2. Transferencias Federales Etiquetadas	-	-	-
A3.2 Financiamiento Neto con Fuente de Pago de Transferencias Federales Etiquetadas (A3.2 = F2 - G2)	-	-	-
F2. Financiamiento con Fuente de Pago de Transferencias Federales Etiquetadas	-	-	-
G2. Amortización de la Deuda Pública con Gasto Etiquetado	-	-	-
B2. Gasto Etiquetado (sin incluir Amortización de la Deuda Pública)	-	-	-
C2. Remanentes de Transferencias Federales Etiquetadas aplicados en el periodo	-	-	-
VII. Balance Presupuestario de Recursos Etiquetados (VII = A2 + A3.2 - B2 + C2)	-	-	-
VIII. Balance Presupuestario de Recursos Etiquetados sin Financiamiento Neto (VIII = VII - A3.2)	-	-	-



Rubro de Ingresos	Ingreso					Diferencia (6 = 5 - 1)
	Estimado	Ampliaciones y Reducciones	Modificado	Devengado	Recaudado	
	(1)	(2)	(3= 1 + 2)	(4)	(5)	
Impuestos	-	-	-	-	-	-
Cuotas y Aportaciones de Seguridad Social	-	-	-	-	-	-
Contribuciones de Mejoras	-	-	-	-	-	-
Derechos	-	-	-	-	-	-
Productos	-	-	-	-	-	-
Aprovechamientos	-	-	-	-	-	-
Ingresos por Venta de Bienes, Prestación de Servicios y Otros Ingresos	-	-	-	-	-	-
Participaciones, Aportaciones, Convenios, Incentivos Derivados de la Colaboración Fiscal y Fondos Distintos de Aportaciones	-	-	-	-	-	-
Transferencias, Asignaciones, Subsidios y Subvenciones, y Pensiones y Jubilaciones	4,004,000	154,783	4,158,783	4,158,783	4,158,783	154,783
Ingresos Derivados de Financiamientos	-	-	-	-	-	-
Total	4,004,000	154,783	4,158,783	4,158,783	4,158,783	154,783
				Ingresos excedentes		

Estado Analítico de Ingresos Por Fuente de Financiamiento	Ingreso					Diferencia (6 = 5 - 1)
	Estimado	Ampliaciones y Reducciones	Modificado	Devengado	Recaudado	
	(1)	(2)	(3= 1 + 2)	(4)	(5)	
Ingresos del Poder Ejecutivo Federal o Estatal y de los Municipios	-	-	-	-	-	-
Impuestos	-	-	-	-	-	-
Cuotas y Aportaciones de Seguridad Social	-	-	-	-	-	-
Contribuciones de Mejoras	-	-	-	-	-	-
Derechos	-	-	-	-	-	-
Productos ¹	-	-	-	-	-	-
Aprovechamientos ²	-	-	-	-	-	-
Participaciones, Aportaciones, Convenios, Incentivos Derivados de la Colaboración Fiscal y Fondos Distintos de Aportaciones	-	-	-	-	-	-
Transferencias, Asignaciones, Subsidios y Subvenciones, y Pensiones y Jubilaciones	-	-	-	-	-	-
Ingresos de los Entes Públicos de los Poderes Legislativo y Judicial, de los Órganos Autónomos y del Sector Paraestatal o Paramunicipal, así como de las Empresas Productivas del Estado	4,004,000	154,783	4,158,783	4,158,783	4,158,783	154,783
Cuotas y Aportaciones de Seguridad Social	-	-	-	-	-	-
Productos ¹	-	-	-	-	-	-
Ingresos por Venta de Bienes, Prestación de Servicios y Otros Ingresos ³	-	-	-	-	-	-
Transferencias, Asignaciones, Subsidios y Subvenciones, y Pensiones y Jubilaciones	4,004,000	154,783	4,158,783	4,158,783	4,158,783	154,783
Ingresos Derivados de Financiamientos	-	-	-	-	-	-
Ingresos Derivados de Financiamientos	-	-	-	-	-	-
Total	4,004,000	154,783	4,158,783	4,158,783	4,158,783	154,783
				Ingresos excedentes		

¹ Incluye intereses que generan las cuentas bancarias de los entes públicos en productos.

² Incluye donativos en efectivo del Poder Ejecutivo, entre otros aprovechamientos.

³ Se refiere a los ingresos propios obtenidos por los Poderes Legislativo y Judicial, los Órganos Autónomos y las entidades de la administración pública paraestatal y paramunicipal, por sus actividades diversas no inherentes a su operación que generan recursos y que no sean ingresos por venta de bienes o prestación de servicios, tales como donativos en efectivo, entre otros.



Concepto	Ingreso					Diferencia
	Estimado	Ampliaciones/ (Reducciones)	Modificado	Devengado	Recaudado	
Ingresos de Libre Disposición						
<i>Impuestos</i>	-	-	-	-	-	-
<i>Cuotas y Aportaciones de Seguridad Social</i>	-	-	-	-	-	-
<i>Contribuciones de Mejoras</i>	-	-	-	-	-	-
<i>Derechos</i>	-	-	-	-	-	-
<i>Productos</i>	-	-	-	-	-	-
<i>Aprovechamientos</i>	-	-	-	-	-	-
<i>Ingresos por Venta de Bienes y Prestación de Servicios</i>	-	-	-	-	-	-
<i>Participaciones</i>	-	-	-	-	-	-
Fondo General de Participaciones	-	-	-	-	-	-
Fondo de Fomento Municipal	-	-	-	-	-	-
Fondo de Fiscalización y Recaudación	-	-	-	-	-	-
Fondo de Compensación	-	-	-	-	-	-
Fondo de Extracción de Hidrocarburos	-	-	-	-	-	-
Impuesto Especial Sobre Producción y Servicios	-	-	-	-	-	-
0.136% de la Recaudación Federal Participable	-	-	-	-	-	-
3.17% Sobre Extracción de Petróleo	-	-	-	-	-	-
Gasolinas y Diésel	-	-	-	-	-	-
Fondo del Impuesto Sobre la Renta	-	-	-	-	-	-
Fondo de Estabilización de los Ingresos de las Ent. Fed.	-	-	-	-	-	-
<i>Incentivos Derivados de la Colaboración Fiscal</i>	-	-	-	-	-	-
Tenencia o Uso de Vehículos	-	-	-	-	-	-
Fondo de Compensación ISAN	-	-	-	-	-	-
Impuesto Sobre Automóviles Nuevos	-	-	-	-	-	-
Fondo de Compensación de Repecos-Intermedios	-	-	-	-	-	-
Otros Incentivos Económicos	-	-	-	-	-	-
Transferencias y Asignaciones	4,004,000	154,783	4,158,783	4,158,783	4,158,783	154,783
<i>Convenios</i>	-	-	-	-	-	-
Otros Convenios y Subsidios	-	-	-	-	-	-
<i>Otros Ingresos de Libre Disposición</i>	-	-	-	-	-	-
Participaciones en Ingresos Locales	-	-	-	-	-	-
Otros Ingresos de Libre Disposición	-	-	-	-	-	-
Total de Ingresos de Libre Disposición	4,004,000	154,783	4,158,783	4,158,783	4,158,783	154,783
Ingresos Excedentes de Ingresos de Libre Disposición						
Transferencias Federales Etiquetadas						
<i>Aportaciones</i>	-	-	-	-	-	-
Fondo de Aport. para la Nómina Educativa y Gto. Op.	-	-	-	-	-	-
Fondo de Aportaciones para los Servicios de Salud	-	-	-	-	-	-
Fondo de Aportaciones para la Infraestructura Social	-	-	-	-	-	-
Fondo de Aport. para el Fortalecimiento de los Municipios y de las Demarcaciones Territoriales del Distrito Federal	-	-	-	-	-	-
Fondo de Aportaciones Múltiples	-	-	-	-	-	-
Fondo de Aport. para la Educación Tec. y de Adultos	-	-	-	-	-	-
Fondo de Aportaciones para la Seguridad Pública de los Estados y del Distrito Federal	-	-	-	-	-	-
Fondo de Aportaciones para el Fortalecimiento de las Entidades Federativas	-	-	-	-	-	-
<i>Convenios</i>	-	-	-	-	-	-
Convenios de Protección Social en Salud	-	-	-	-	-	-
Convenios de Descentralización	-	-	-	-	-	-
Convenios de Reasignación	-	-	-	-	-	-
Otros Convenios y Subsidios	-	-	-	-	-	-
<i>Fondos Distintos de Aportaciones</i>	-	-	-	-	-	-
Fondo para Entidades Federativas y Municipios Productores de Hidrocarburos	-	-	-	-	-	-
Fondo Minero	-	-	-	-	-	-
<i>Transferencias, Asignaciones, Subsidios y Subvenciones, y Pensiones y Jubilaciones</i>	-	-	-	-	-	-
<i>Otras Transferencias Federales Etiquetadas</i>	-	-	-	-	-	-
Total de Transferencias Federales Etiquetadas						
Ingresos Derivados de Financiamientos						
<i>Ingresos Derivados de Financiamientos</i>	-	-	-	-	-	-
Total de Ingresos	4,004,000	154,783	4,158,783	4,158,783	4,158,783	154,783
Datos Informativos						
1. Ingresos Derivados de Financiamientos con Fuente de Pago de Ingresos de Libre Disposición	-	-	-	-	-	-
2. Ingresos Derivados de Financiamientos con Fuente de Pago de Transferencias Federales Etiquetadas	-	-	-	-	-	-
3. Ingresos Derivados de Financiamientos	-	-	-	-	-	-



Concepto	Egresos					Subejercicio 6 = (3 + 4)
	Aprobado	Ampliaciones/ (Reducciones)	Modificado	Devengado	Pagado	
	1	2	3 = (1 + 2)	4	5	
Servicios Personales	3,310,045	(61,589)	3,248,456	3,248,444	3,074,639	12
Remuneraciones al Personal de Carácter Permanente	1,683,265	69,709	1,752,974	1,752,974	1,752,974	-
Remuneraciones al Personal de Carácter Transitorio	369,802	(176,113)	193,689	193,689	193,689	-
Remuneraciones Adicionales y Especiales	438,740	17,882	456,622	456,622	312,421	-
Seguridad Social	489,723	19,406	509,129	509,117	509,117	12
Otras Prestaciones Sociales y Económicas	328,515	7,527	336,042	336,042	306,438	-
Previsiones	-	-	-	-	-	-
Pago de Estímulos a Servidores Públicos	-	-	-	-	-	-
Materiales y Suministros	71,130	101,179	172,309	171,873	167,443	436
Materiales de Admón, Emisión de Doctos. y Artículos Oficiales	12,000	87,882	99,882	99,446	96,526	436
Alimentos y Utensilios	3,600	221	3,821	3,821	3,821	-
Materias Primas y Materiales de Producción y Comercialización	-	-	-	-	-	-
Materiales y Artículos de Construcción y de Reparación	7,230	(5,780)	1,450	1,450	1,450	-
Productos Químicos, Farmacéuticos y de Laboratorio	-	1,437	1,437	1,437	1,437	-
Combustibles, Lubricantes y Aditivos	42,300	(2,489)	39,811	39,811	39,811	-
Vestuario, Blancos, Prendas de Protección y Artículos Deportivos	-	28	28	28	28	-
Materiales y Suministros Para Seguridad	-	-	-	-	-	-
Herramientas, Refacciones y Accesorios Menores	6,000	19,880	25,880	25,880	24,370	-
Servicios Generales	179,661	115,193	294,854	294,854	205,696	-
Servicios Básicos	74,338	3,327	77,665	77,665	77,665	-
Servicios de Arrendamiento	14,400	(212)	14,188	14,188	14,188	-
Servicios Profesionales, Científicos, Técnicos y Otros Servicios	-	3,018	3,018	3,018	3,018	-
Servicios Financieros, Bancarios y Comerciales	5,000	3,307	8,307	8,307	8,307	-
Servicios de Instalación, Reparación, Mantto. y Conservación	28,910	93,607	122,517	122,517	44,138	-
Servicios de Comunicación Social y Publicidad	-	4,419	4,419	4,419	4,419	-
Servicios de Traslado y Viáticos	12,585	3,367	15,952	15,952	15,952	-
Servicios Oficiales	-	-	-	-	-	-
Otros Servicios Generales	44,428	4,360	48,788	48,788	38,009	-
Transferencias, Asignaciones, Subsidios y Otras Ayudas	443,164	-	443,164	443,164	413,931	-
Transferencias Internas y Asignaciones al Sector Público	-	-	-	-	-	-
Transferencias al Resto del Sector Público	-	-	-	-	-	-
Subsidios y Subvenciones	-	-	-	-	-	-
Ayudas Sociales	-	-	-	-	-	-
Pensiones y Jubilaciones	443,164	-	443,164	443,164	413,931	-
Transferencias a Fideicomisos, Mandatos y Otros Análogos	-	-	-	-	-	-
Transferencias a la Seguridad Social	-	-	-	-	-	-
Donativos	-	-	-	-	-	-
Transferencias al Exterior	-	-	-	-	-	-
Bienes Muebles, Inmuebles e Intangibles	-	-	-	-	-	-
Mobiliario y Equipo de Administración	-	-	-	-	-	-
Mobiliario y Equipo Educativo y Recreativo	-	-	-	-	-	-
Equipo e Instrumental Médico y de Laboratorio	-	-	-	-	-	-
Vehículos y Equipo de Transporte	-	-	-	-	-	-
Equipo de Defensa y Seguridad	-	-	-	-	-	-
Maquinaria, Otros Equipos y Herramientas	-	-	-	-	-	-
Activos Biológicos	-	-	-	-	-	-
Bienes Inmuebles	-	-	-	-	-	-
Activos Intangibles	-	-	-	-	-	-
Inversión Pública	-	-	-	-	-	-
Obra Pública en Bienes de Dominio Público	-	-	-	-	-	-
Obra Pública en Bienes Propios	-	-	-	-	-	-
Proyectos Productivos y Acciones de Fomento	-	-	-	-	-	-
Inversiones Financieras y Otras Provisiones	-	-	-	-	-	-
Inversiones Para el Fomento de Actividades Productivas	-	-	-	-	-	-
Acciones y Participaciones de Capital	-	-	-	-	-	-
Compra de Títulos y Valores	-	-	-	-	-	-
Concesión de Préstamos	-	-	-	-	-	-
Inversiones en Fideicomisos, Mandatos y Otros Análogos	-	-	-	-	-	-
Otras Inversiones Financieras	-	-	-	-	-	-
Provisiones para Contingencias y Otras Erogaciones Especiales	-	-	-	-	-	-
Participaciones y Aportaciones	-	-	-	-	-	-
Participaciones	-	-	-	-	-	-
Aportaciones	-	-	-	-	-	-
Convenios	-	-	-	-	-	-
Deuda Pública	-	-	-	-	-	-
Amortización de la Deuda Pública	-	-	-	-	-	-
Intereses de la Deuda Pública	-	-	-	-	-	-
Comisiones de la Deuda Pública	-	-	-	-	-	-
Gastos de la Deuda Pública	-	-	-	-	-	-
Costo por Coberturas	-	-	-	-	-	-
Apoyos Financieros	-	-	-	-	-	-
Adeudos de Ejercicios Fiscales Anteriores (Adefas)	-	-	-	-	-	-
Total del Gasto	4,004,000	154,783	4,158,783	4,158,335	3,861,709	448



Concepto	Egresos					Subejercicio
	Aprobado	Ampliaciones / (Reducciones)	Modificado	Devengado	Pagado	
Gasto No Etiquetado	4,004,000	154,783	4,158,783	4,158,335	3,861,709	448
<i>Servicios Personales</i>	<i>3,310,045</i>	<i>(61,589)</i>	<i>3,248,456</i>	<i>3,248,444</i>	<i>3,074,639</i>	<i>12</i>
Remuneraciones al Personal de Carácter Permanente	1,683,265	69,709	1,752,974	1,752,974	1,752,974	-
Remuneraciones al Personal de Carácter Transitorio	369,802	(176,113)	193,689	193,689	193,689	-
Remuneraciones Adicionales y Especiales	438,740	17,882	456,622	456,622	312,421	-
Seguridad Social	489,723	19,406	509,129	509,117	509,117	12
Otras Prestaciones Sociales y Económicas	328,515	7,527	336,042	336,042	306,438	-
Previsiones	-	-	-	-	-	-
Pago de Estímulos a Servidores Públicos	-	-	-	-	-	-
<i>Materiales y Suministros</i>	<i>71,130</i>	<i>101,179</i>	<i>172,309</i>	<i>171,873</i>	<i>167,443</i>	<i>436</i>
Materiales de Admón., Emisión de Doctos. y Art. Oficiales	12,000	87,882	99,882	99,446	96,526	436
Alimentos y Utensilios	3,600	221	3,821	3,821	3,821	-
Materias Primas y Materiales de Prod. y Comercialización	-	-	-	-	-	-
Materiales y Artículos de Construcción y de Reparación	7,230	(5,780)	1,450	1,450	1,450	-
Productos Químicos, Farmacéuticos y de Laboratorio	-	1,437	1,437	1,437	1,437	-
Combustibles, Lubricantes y Aditivos	42,300	(2,489)	39,811	39,811	39,811	-
Vestuario, Blancos, Prendas de Protección y Art. Deportivos	-	28	28	28	28	-
Materiales y Suministros Para Seguridad	-	-	-	-	-	-
Herramientas, Refacciones y Accesorios Menores	6,000	19,880	25,880	25,880	24,370	-
<i>Servicios Generales</i>	<i>179,661</i>	<i>115,193</i>	<i>294,854</i>	<i>294,854</i>	<i>205,696</i>	<i>-</i>
Servicios Básicos	74,338	3,327	77,665	77,665	77,665	-
Servicios de Arrendamiento	14,400	(212)	14,188	14,188	14,188	-
Servicios Profesionales, Científicos, Técnicos y Otros Serv.	-	3,018	3,018	3,018	3,018	-
Servicios Financieros, Bancarios y Comerciales	5,000	3,307	8,307	8,307	8,307	-
Servicios de Instalación, Reparación, Mantto. y Conservación	28,910	93,607	122,517	122,517	44,138	-
Servicios de Comunicación Social y Publicidad	-	4,419	4,419	4,419	4,419	-
Servicios de Traslado y Viáticos	12,585	3,367	15,952	15,952	15,952	-
Servicios Oficiales	-	-	-	-	-	-
Otros Servicios Generales	44,428	4,360	48,788	48,788	38,009	-
<i>Transferencias, Asignaciones, Subsidios y Otras Ayudas</i>	<i>443,164</i>	<i>-</i>	<i>443,164</i>	<i>443,164</i>	<i>413,931</i>	<i>-</i>
Transferencias Internas y Asignaciones al Sector Público	-	-	-	-	-	-
Transferencias al Resto del Sector Público	-	-	-	-	-	-
Subsidios y Subvenciones	-	-	-	-	-	-
Ayudas Sociales	-	-	-	-	-	-
Pensiones y Jubilaciones	443,164	-	443,164	443,164	413,931	-
Transferencias a Fideicomisos, Mandatos y Otros Análogos	-	-	-	-	-	-
Transferencias a la Seguridad Social	-	-	-	-	-	-
Donativos	-	-	-	-	-	-
Transferencias al Exterior	-	-	-	-	-	-
<i>Bienes Muebles, Inmuebles e Intangibles</i>	<i>-</i>	<i>-</i>	<i>-</i>	<i>-</i>	<i>-</i>	<i>-</i>
Mobiliario y Equipo de Administración	-	-	-	-	-	-
Mobiliario y Equipo Educativo y Recreativo	-	-	-	-	-	-
Equipo e Instrumental Médico y de Laboratorio	-	-	-	-	-	-
Vehículos y Equipo de Transporte	-	-	-	-	-	-
Equipo de Defensa y Seguridad	-	-	-	-	-	-
Maquinaria, Otros Equipos y Herramientas	-	-	-	-	-	-
Activos Biológicos	-	-	-	-	-	-
Bienes Inmuebles	-	-	-	-	-	-
Activos Intangibles	-	-	-	-	-	-
<i>Inversión Pública</i>	<i>-</i>	<i>-</i>	<i>-</i>	<i>-</i>	<i>-</i>	<i>-</i>
Obra Pública en Bienes de Dominio Público	-	-	-	-	-	-
Obra Pública en Bienes Propios	-	-	-	-	-	-
Proyectos Productivos y Acciones de Fomento	-	-	-	-	-	-
<i>Inversiones Financieras y Otras Provisiones</i>	<i>-</i>	<i>-</i>	<i>-</i>	<i>-</i>	<i>-</i>	<i>-</i>
Inversiones Para el Fomento de Actividades Productivas	-	-	-	-	-	-
Acciones y Participaciones de Capital	-	-	-	-	-	-
Compra de Títulos y Valores	-	-	-	-	-	-
Concesión de Préstamos	-	-	-	-	-	-
Inversiones en Fideicomisos, Mandatos y Otros Análogos	-	-	-	-	-	-
Fideicomiso de Desastres Naturales (Informativo)	-	-	-	-	-	-
Otras Inversiones Financieras	-	-	-	-	-	-
Provisiones para Contingencias y Otras Erogaciones Especiales	-	-	-	-	-	-
<i>Participaciones y Aportaciones</i>	<i>-</i>	<i>-</i>	<i>-</i>	<i>-</i>	<i>-</i>	<i>-</i>
Participaciones	-	-	-	-	-	-
Aportaciones	-	-	-	-	-	-
Convenios	-	-	-	-	-	-
<i>Deuda Pública</i>	<i>-</i>	<i>-</i>	<i>-</i>	<i>-</i>	<i>-</i>	<i>-</i>
Amortización de la Deuda Pública	-	-	-	-	-	-
Intereses de la Deuda Pública	-	-	-	-	-	-
Comisiones de la Deuda Pública	-	-	-	-	-	-
Gastos de la Deuda Pública	-	-	-	-	-	-
Costo por Coberturas	-	-	-	-	-	-
Apoyos Financieros	-	-	-	-	-	-
Adeudos de Ejercicios Fiscales Anteriores (Adefas)	-	-	-	-	-	-



Concepto	Egresos					Subejercicio
	Aprobado	Ampliaciones / (Reducciones)	Modificado	Devengado	Pagado	
Gasto Etiquetado	-	-	-	-	-	-
Servicios Personales	-	-	-	-	-	-
Remuneraciones al Personal de Carácter Permanente	-	-	-	-	-	-
Remuneraciones al Personal de Carácter Transitorio	-	-	-	-	-	-
Remuneraciones Adicionales y Especiales	-	-	-	-	-	-
Seguridad Social	-	-	-	-	-	-
Otras Prestaciones Sociales y Económicas	-	-	-	-	-	-
Previsiones	-	-	-	-	-	-
Pago de Estímulos a Servidores Públicos	-	-	-	-	-	-
Materiales y Suministros	-	-	-	-	-	-
Materiales de Admón., Emisión de Doctos. y Art. Oficiales	-	-	-	-	-	-
Alimentos y Utensilios	-	-	-	-	-	-
Materias Primas y Materiales de Prod. y Comercialización	-	-	-	-	-	-
Materiales y Artículos de Construcción y de Reparación	-	-	-	-	-	-
Productos Químicos, Farmacéuticos y de Laboratorio	-	-	-	-	-	-
Combustibles, Lubricantes y Aditivos	-	-	-	-	-	-
Vestuario, Blancos, Prendas de Protección y Art. Deportivos	-	-	-	-	-	-
Materiales y Suministros Para Seguridad	-	-	-	-	-	-
Herramientas, Refacciones y Accesorios Menores	-	-	-	-	-	-
Servicios Generales	-	-	-	-	-	-
Servicios Básicos	-	-	-	-	-	-
Servicios de Arrendamiento	-	-	-	-	-	-
Servicios Profesionales, Científicos, Técnicos y Otros Serv.	-	-	-	-	-	-
Servicios Financieros, Bancarios y Comerciales	-	-	-	-	-	-
Servicios de Instalación, Reparación, Mantto. y Conservación	-	-	-	-	-	-
Servicios de Comunicación Social y Publicidad	-	-	-	-	-	-
Servicios de Traslado y Viáticos	-	-	-	-	-	-
Servicios Oficiales	-	-	-	-	-	-
Otros Servicios Generales	-	-	-	-	-	-
Transferencias, Asignaciones, Subsidios y Otras Ayudas	-	-	-	-	-	-
Transferencias Internas y Asignaciones al Sector Público	-	-	-	-	-	-
Transferencias al Resto del Sector Público	-	-	-	-	-	-
Subsidios y Subvenciones	-	-	-	-	-	-
Ayudas Sociales	-	-	-	-	-	-
Pensiones y Jubilaciones	-	-	-	-	-	-
Transferencias a Fideicomisos, Mandatos y Otros Análogos	-	-	-	-	-	-
Transferencias a la Seguridad Social	-	-	-	-	-	-
Donativos	-	-	-	-	-	-
Transferencias al Exterior	-	-	-	-	-	-
Bienes Muebles, Inmuebles e Intangibles	-	-	-	-	-	-
Mobiliario y Equipo de Administración	-	-	-	-	-	-
Mobiliario y Equipo Educacional y Recreativo	-	-	-	-	-	-
Equipo e Instrumental Médico y de Laboratorio	-	-	-	-	-	-
Vehículos y Equipo de Transporte	-	-	-	-	-	-
Equipo de Defensa y Seguridad	-	-	-	-	-	-
Maquinaria, Otros Equipos y Herramientas	-	-	-	-	-	-
Activos Biológicos	-	-	-	-	-	-
Bienes Inmuebles	-	-	-	-	-	-
Activos Intangibles	-	-	-	-	-	-
Inversión Pública	-	-	-	-	-	-
Obra Pública en Bienes de Dominio Público	-	-	-	-	-	-
Obra Pública en Bienes Propios	-	-	-	-	-	-
Proyectos Productivos y Acciones de Fomento	-	-	-	-	-	-
Inversiones Financieras y Otras Provisiones	-	-	-	-	-	-
Inversiones Para el Fomento de Actividades Productivas	-	-	-	-	-	-
Acciones y Participaciones de Capital	-	-	-	-	-	-
Compra de Títulos y Valores	-	-	-	-	-	-
Concesión de Préstamos	-	-	-	-	-	-
Inversiones en Fideicomisos, Mandatos y Otros Análogos	-	-	-	-	-	-
Fideicomiso de Desastres Naturales (Informativo)	-	-	-	-	-	-
Otras Inversiones Financieras	-	-	-	-	-	-
Provisiones para Contingencias y Otras Erogaciones Especiales	-	-	-	-	-	-
Participaciones y Aportaciones	-	-	-	-	-	-
Participaciones	-	-	-	-	-	-
Aportaciones	-	-	-	-	-	-
Convenios	-	-	-	-	-	-
Deuda Pública	-	-	-	-	-	-
Amortización de la Deuda Pública	-	-	-	-	-	-
Intereses de la Deuda Pública	-	-	-	-	-	-
Comisiones de la Deuda Pública	-	-	-	-	-	-
Gastos de la Deuda Pública	-	-	-	-	-	-
Costo por Coberturas	-	-	-	-	-	-
Apoyos Financieros	-	-	-	-	-	-
Adeudos de Ejercicios Fiscales Anteriores (Adefas)	-	-	-	-	-	-
Total de Egresos	4,004,000	154,783	4,158,783	4,158,335	3,861,709	448



COMISIÓN ESTATAL
DE MEJORA
REGULATORIA

Cuenta Pública Anual 2022
Comisión Estatal de Mejora Regulatoria
Estado Analítico del Ejercicio del Presupuesto de Egresos
Clasificación Administrativa
Del 1 de enero al 31 de diciembre de 2022
(Cifras en Pesos)



MORELOS
AUTÓNOMA DEL MUNDO

Concepto	Egresos					Subejercicio
	Aprobado	Ampliaciones/ (Reducciones)	Modificado	Devengado	Pagado	
	1	2	3 = (1 + 2)	4	5	
Jefatura de la Oficina de la Gobernatura del Estado	-	-	-	-	-	-
Secretaría de Gobierno	-	-	-	-	-	-
Secretaría de Hacienda	-	-	-	-	-	-
Secretaría de Desarrollo Económico y del Trabajo	-	-	-	-	-	-
Secretaría de Desarrollo Agropecuario	-	-	-	-	-	-
Secretaría de Obras Públicas	-	-	-	-	-	-
Secretaría de Educación	-	-	-	-	-	-
Secretaría de Salud	-	-	-	-	-	-
Secretaría de Administración	-	-	-	-	-	-
Secretaría de la Contraloría	-	-	-	-	-	-
Secretaría de Turismo y Cultura	-	-	-	-	-	-
Secretaría de Desarrollo Social	-	-	-	-	-	-
Secretaría de Desarrollo Sustentable	-	-	-	-	-	-
Secretaría de Movilidad y Transporte	-	-	-	-	-	-
Comisión Estatal de Seguridad Pública	-	-	-	-	-	-
Consejería Jurídica	-	-	-	-	-	-
Gastos Institucionales	-	-	-	-	-	-
Total del Gasto	-	-	-	-	-	-

Comisión Estatal de Mejora Regulatoria
Estado Analítico del Ejercicio del Presupuesto de Egresos
Clasificación Administrativa
Del 1 de enero al 31 de diciembre de 2022

Concepto	Egresos					Subejercicio
	Aprobado	Ampliaciones/ (Reducciones)	Modificado	Devengado	Pagado	
	1	2	3 = (1 + 2)	4	5	
Poder Ejecutivo	-	-	-	-	-	-
Poder Legislativo	-	-	-	-	-	-
Poder Judicial	-	-	-	-	-	-
Organismos Autónomos	-	-	-	-	-	-
Poder Ejecutivo de los Municipios	-	-	-	-	-	-
Total del Gasto	-	-	-	-	-	-

Sector Paraestatal del Gobierno del Estado de Morelos
Estado Analítico del Ejercicio del Presupuesto de Egresos
Clasificación Administrativa
Del 1 de enero al 31 de diciembre de 2022

Concepto	Egresos					Subejercicio
	Aprobado	Ampliaciones/ (Reducciones)	Modificado	Devengado	Pagado	
	1	2	3 = (1 + 2)	4	5	
Entidades Paraestatales y Fideicomisos No Empresariales y No Financieros	4,004,000	154,783	4,158,783	4,158,335	3,861,709	448
Instituciones Públicas de la Seguridad Social	-	-	-	-	-	-
Entidades Paraestatales Empresariales No Financieras con Participación Estatal Mayoritaria	-	-	-	-	-	-
Fideicomisos Empresariales No Financieros con Participación Estatal Mayoritaria	-	-	-	-	-	-
Entidades Paraestatales Empresariales Financieras Monetarias con Participación Estatal Mayoritaria	-	-	-	-	-	-
Entidades Paraestatales Empresariales Financieras No Monetarias con Participación Estatal Mayoritaria	-	-	-	-	-	-
Fideicomisos Financieros Públicos con Participación Estatal Mayoritaria	-	-	-	-	-	-
Total del Gasto	4,004,000	154,783	4,158,783	4,158,335	3,861,709	448



Concepto	Egresos					Subejercicio
	Aprobado	Ampliaciones/ (Reducciones)	Modificado	Devengado	Pagado	
Gasto No Etiquetado	4,004,000	154,783	4,158,783	4,158,335	3,861,709	448
Jefatura de la Oficina de la Gobernatura del Estado	-	-	-	-	-	-
Secretaría de Gobierno	-	-	-	-	-	-
Secretaría de Hacienda	-	-	-	-	-	-
Secretaría de Desarrollo Económico y del Trabajo	-	-	-	-	-	-
Secretaría de Desarrollo Agropecuario	-	-	-	-	-	-
Secretaría de Obras Públicas	-	-	-	-	-	-
Secretaría de Educación	-	-	-	-	-	-
Secretaría de Salud	-	-	-	-	-	-
Secretaría de Administración	-	-	-	-	-	-
Secretaría de la Contraloría	-	-	-	-	-	-
Secretaría de Turismo y Cultura	-	-	-	-	-	-
Secretaría de Desarrollo Social	-	-	-	-	-	-
Secretaría de Desarrollo Sustentable	-	-	-	-	-	-
Secretaría de Movilidad y Transporte	-	-	-	-	-	-
Comisión Estatal de Seguridad Pública	-	-	-	-	-	-
Consejería Jurídica	-	-	-	-	-	-
Gastos Institucionales	-	-	-	-	-	-
Poder Legislativo	-	-	-	-	-	-
Poder Judicial	-	-	-	-	-	-
Organismos Autónomos	-	-	-	-	-	-
Entidades Paraestatales y Fideicomisos No Empresariales y No Financieros	4,004,000	154,783	4,158,783	4,158,335	3,861,709	448
Entidades Paraestatales Empresariales No Financieras con Participación Estatal Mayoritaria	-	-	-	-	-	-
Poder Ejecutivo de los Municipios	-	-	-	-	-	-
Gasto Etiquetado	-	-	-	-	-	-
Jefatura de la Oficina de la Gobernatura del Estado	-	-	-	-	-	-
Secretaría de Gobierno	-	-	-	-	-	-
Secretaría de Hacienda	-	-	-	-	-	-
Secretaría de Desarrollo Económico y del Trabajo	-	-	-	-	-	-
Secretaría de Desarrollo Agropecuario	-	-	-	-	-	-
Secretaría de Obras Públicas	-	-	-	-	-	-
Secretaría de Educación	-	-	-	-	-	-
Secretaría de Salud	-	-	-	-	-	-
Secretaría de Administración	-	-	-	-	-	-
Secretaría de la Contraloría	-	-	-	-	-	-
Secretaría de Turismo y Cultura	-	-	-	-	-	-
Secretaría de Desarrollo Social	-	-	-	-	-	-
Secretaría de Desarrollo Sustentable	-	-	-	-	-	-
Secretaría de Movilidad y Transporte	-	-	-	-	-	-
Comisión Estatal de Seguridad Pública	-	-	-	-	-	-
Consejería Jurídica	-	-	-	-	-	-
Gastos Institucionales	-	-	-	-	-	-
Poder Legislativo	-	-	-	-	-	-
Poder Judicial	-	-	-	-	-	-
Organismos Autónomos	-	-	-	-	-	-
Entidades Paraestatales y Fideicomisos No Empresariales y No Financieros	-	-	-	-	-	-
Entidades Paraestatales Empresariales No Financieras con Participación Estatal Mayoritaria	-	-	-	-	-	-
Poder Ejecutivo de los Municipios	-	-	-	-	-	-
Total de Egresos	4,004,000	154,783	4,158,783	4,158,335	3,861,709	448



COMISIÓN ESTATAL
DE MEJORA
REGULATORIA

Cuenta Pública Anual 2022
Comisión Estatal de Mejora Regulatoria
Estado Analítico del Ejercicio del Presupuesto de Egresos
Clasificación Funcional (Finalidad y Función)
Del 1 de enero al 31 de diciembre de 2022
(Cifras en Pesos)



MORELOS
AMÉRICA DEL MUNDO

Concepto	Egresos					Subejercicio
	Aprobado	Ampliaciones/ (Reducciones)	Modificado	Devengado	Pagado	
	1	2	3 = (1 + 2)	4	5	
Gobierno	-	-	-	-	-	-
Legislación	-	-	-	-	-	-
Justicia	-	-	-	-	-	-
Coordinación de la Política de Gobierno	-	-	-	-	-	-
Relaciones Exteriores	-	-	-	-	-	-
Asuntos Financieros y Hacendarios	-	-	-	-	-	-
Seguridad Nacional	-	-	-	-	-	-
Asuntos de Orden Público y de Seguridad Interior	-	-	-	-	-	-
Otros Servicios Generales	-	-	-	-	-	-
Desarrollo Social	-	-	-	-	-	-
Protección Ambiental	-	-	-	-	-	-
Vivienda y Servicios a la Comunidad	-	-	-	-	-	-
Salud	-	-	-	-	-	-
Recreación, Cultura y Otras Manifestaciones Sociales	-	-	-	-	-	-
Educación	-	-	-	-	-	-
Protección Social	-	-	-	-	-	-
Otros Asuntos Sociales	-	-	-	-	-	-
Desarrollo Económico	4,004,000	154,783	4,158,783	4,158,335	3,861,709	448
Asuntos Económicos, Comerciales y Laborales en General	-	-	-	-	-	-
Agropecuaria, Silvicultura, Pesca y Caza	-	-	-	-	-	-
Combustibles y Energía	-	-	-	-	-	-
Minería, Manufacturas y Construcción	-	-	-	-	-	-
Transporte	-	-	-	-	-	-
Comunicaciones	-	-	-	-	-	-
Turismo	-	-	-	-	-	-
Ciencia, Tecnología e Innovación	-	-	-	-	-	-
Otras Industrias y Otros Asuntos Económicos	4,004,000	154,783	4,158,783	4,158,335	3,861,709	448
Otras no Clasificadas en Funciones Anteriores	-	-	-	-	-	-
Transacciones de la Deuda Pública / Costo Financiero de la Deuda	-	-	-	-	-	-
Transferencias, Participaciones y Aportaciones entre Diferentes Niveles y Ordenes de Gobierno	-	-	-	-	-	-
Saneamiento del Sistema Financiero	-	-	-	-	-	-
Adeudos de Ejercicios Fiscales Anteriores	-	-	-	-	-	-
Total del Gasto	4,004,000	154,783	4,158,783	4,158,335	3,861,709	448



Concepto	Egresos					Subejercicio
	Aprobado	Ampliaciones/ (Reducciones)	Modificado	Devengado	Pagado	
Gasto No Etiquetado	4,004,000	154,783	4,158,783	4,158,335	3,861,709	448
<i>Gobierno</i>	-	-	-	-	-	-
Legislación	-	-	-	-	-	-
Justicia	-	-	-	-	-	-
Coordinación de la Política de Gobierno	-	-	-	-	-	-
Relaciones Exteriores	-	-	-	-	-	-
Asuntos Financieros y Hacendarios	-	-	-	-	-	-
Seguridad Nacional	-	-	-	-	-	-
Asuntos de Orden Público y de Seguridad Interior	-	-	-	-	-	-
Otros Servicios Generales	-	-	-	-	-	-
<i>Desarrollo Social</i>	-	-	-	-	-	-
Protección Ambiental	-	-	-	-	-	-
Vivienda y Servicios a la Comunidad	-	-	-	-	-	-
Salud	-	-	-	-	-	-
Recreación, Cultura y Otras Manifestaciones Sociales	-	-	-	-	-	-
Educación	-	-	-	-	-	-
Protección Social	-	-	-	-	-	-
Otros Asuntos Sociales	-	-	-	-	-	-
<i>Desarrollo Económico</i>	4,004,000	154,783	4,158,783	4,158,335	3,861,709	448
Asuntos Económicos, Comerciales y Laborales en Gral.	-	-	-	-	-	-
Agropecuaria, Silvicultura, Pesca y Caza	-	-	-	-	-	-
Combustibles y Energía	-	-	-	-	-	-
Minería, Manufacturas y Construcción	-	-	-	-	-	-
Transporte	-	-	-	-	-	-
Comunicaciones	-	-	-	-	-	-
Turismo	-	-	-	-	-	-
Ciencia, Tecnología e Innovación	-	-	-	-	-	-
Otras Industrias y Otros Asuntos Económicos	4,004,000	154,783	4,158,783	4,158,335	3,861,709	448
<i>Otras no Clasificadas en Funciones Anteriores</i>	-	-	-	-	-	-
Transacciones de la Deuda Pública / Costo Financiero de la Deuda	-	-	-	-	-	-
Transferencias, Participaciones y Aportaciones entre Diferentes Niveles y Ordenes de Gobierno	-	-	-	-	-	-
Saneamiento del Sistema Financiero	-	-	-	-	-	-
Adeudos de Ejercicios Fiscales Anteriores	-	-	-	-	-	-
Gasto Etiquetado	-	-	-	-	-	-
<i>Gobierno</i>	-	-	-	-	-	-
Legislación	-	-	-	-	-	-
Justicia	-	-	-	-	-	-
Coordinación de la Política de Gobierno	-	-	-	-	-	-
Relaciones Exteriores	-	-	-	-	-	-
Asuntos Financieros y Hacendarios	-	-	-	-	-	-
Seguridad Nacional	-	-	-	-	-	-
Asuntos de Orden Público y de Seguridad Interior	-	-	-	-	-	-
Otros Servicios Generales	-	-	-	-	-	-
<i>Desarrollo Social</i>	-	-	-	-	-	-
Protección Ambiental	-	-	-	-	-	-
Vivienda y Servicios a la Comunidad	-	-	-	-	-	-
Salud	-	-	-	-	-	-
Recreación, Cultura y Otras Manifestaciones Sociales	-	-	-	-	-	-
Educación	-	-	-	-	-	-
Protección Social	-	-	-	-	-	-
Otros Asuntos Sociales	-	-	-	-	-	-
<i>Desarrollo Económico</i>	-	-	-	-	-	-
Asuntos Económicos, Comerciales y Laborales en Gral.	-	-	-	-	-	-
Agropecuaria, Silvicultura, Pesca y Caza	-	-	-	-	-	-
Combustibles y Energía	-	-	-	-	-	-
Minería, Manufacturas y Construcción	-	-	-	-	-	-
Transporte	-	-	-	-	-	-
Comunicaciones	-	-	-	-	-	-
Turismo	-	-	-	-	-	-
Ciencia, Tecnología e Innovación	-	-	-	-	-	-
Otras Industrias y Otros Asuntos Económicos	-	-	-	-	-	-
<i>Otras no Clasificadas en Funciones Anteriores</i>	-	-	-	-	-	-
Transacciones de la Deuda Pública / Costo Financiero de la Deuda	-	-	-	-	-	-
Transferencias, Participaciones y Aportaciones entre Diferentes Niveles y Ordenes de Gobierno	-	-	-	-	-	-
Saneamiento del Sistema Financiero	-	-	-	-	-	-
Adeudos de Ejercicios Fiscales Anteriores	-	-	-	-	-	-
Total del Egresos	4,004,000	154,783	4,158,783	4,158,335	3,861,709	448



Cuenta Pública Anual 2022
Comisión Estatal de Mejora Regulatoria
Estado Analítico del Ejercicio del Presupuesto de Egresos Detallado - LDF
Clasificación de Servicios Personales por Categoría
Del 1 de enero al 31 de diciembre de 2022
(Cifras en Pesos)



Concepto	Egresos					Subejercicio
	Aprobado	Ampliaciones/ (Reducciones)	Modificado	Devengado	Pagado	
Gasto No Etiquetado	3,310,045	(61,589)	3,248,456	3,248,444	3,074,639	12
Personal Administrativo y de Servicio Público	3,310,045	(61,589)	3,248,456	3,248,444	3,074,639	12
Magisterio	-	-	-	-	-	-
Servicios de Salud	-	-	-	-	-	-
Personal Administrativo	-	-	-	-	-	-
Personal Médico, Paramédico y afín	-	-	-	-	-	-
Seguridad Pública	-	-	-	-	-	-
Gastos Asociados a la Implementación de Nuevas Leyes Fed. o Reformas a las Mismas	-	-	-	-	-	-
Nombre del Programa o Ley 1	-	-	-	-	-	-
Nombre del Programa o Ley 2	-	-	-	-	-	-
Sentencias Laborales Definitivas	-	-	-	-	-	-
Gasto Etiquetado	-	-	-	-	-	-
Personal Administrativo y de Servicio Público	-	-	-	-	-	-
Magisterio	-	-	-	-	-	-
Servicios de Salud	-	-	-	-	-	-
Personal Administrativo	-	-	-	-	-	-
Personal Médico, Paramédico y afín	-	-	-	-	-	-
Seguridad Pública	-	-	-	-	-	-
Gastos Asociados a la Implementación de Nuevas Leyes Fed. o Reformas a las Mismas	-	-	-	-	-	-
Nombre del Programa o Ley 1	-	-	-	-	-	-
Nombre del Programa o Ley 2	-	-	-	-	-	-
Sentencias Laborales Definitivas	-	-	-	-	-	-
Total del Gasto en Servicios Personales	3,310,045	(61,589)	3,248,456	3,248,444	3,074,639	12



COMISIÓN ESTATAL
DE MEJORA
REGULATORIA

Cuenta Pública Anual 2022
Comisión Estatal de Mejora Regulatoria
Estado Analítico del Ejercicio del Presupuesto de Egresos
Clasificación Económica (por Tipo de Gasto)
Del 1 de enero al 31 de diciembre de 2022
(Cifras en Pesos)



MORELOS
AUDITORÍA DEL ESTADO

Concepto	Egresos					Subejercicio
	Aprobado 1	Ampliaciones/ (Reducciones) 2	Modificado 3 = (1 + 2)	Devengado 4	Pagado 5	
Gasto Corriente	3,560,836	154,783	3,715,619	3,715,171	3,447,778	448
Gasto de Capital	-	-	-	-	-	-
Amortización de la Deuda y Disminución de Pasivos	-	-	-	-	-	-
Pensiones y Jubilaciones	443,164	-	443,164	443,164	413,931	-
Participaciones	-	-	-	-	-	-
Total del Gasto	4,004,000	154,783	4,158,783	4,158,335	3,861,709	448



COMISIÓN ESTADAL
DE MEJORA
REGULATORIA

Cuenta Pública Anual 2022
Comisión Estatal de Mejora Regulatoria
Intereses de la Deuda
Del 1 de enero al 31 de diciembre de 2022
(Cifras en Pesos)



Identificación de Crédito o Instrumento	Devengado	Pagado
Créditos Bancarios		
Total de Intereses de Créditos Bancarios	-	-
Otros Instrumentos de Deuda		
Total de Intereses de Otros Instrumentos de Deuda	-	-
TOTAL	-	-

Cuenta Pública Anual 2022
 Comisión Estatal de Mejora Regulatoria
 Flujo de Fondos
 Al 31 de diciembre de 2022



COMISIÓN ESTATAL
 DE MEJORA
 REGULATORIA

Concepto	Estimado/ Aprobado	Devengado	Recaudado/ Pagado
INGRESOS:	4,004,000.00	4,158,783.00	4,158,783.00
Impuestos			
Cuotas y Aportaciones de Seguridad Social			
Contribuciones de Mejoras			
Derechos			
Productos			
Aprovechamientos			
Ingresos por Venta de Bienes y Prestación de Servicios			
Participaciones			
Incentivos Derivados de la Colaboración Fiscal			
Transferencias y Asignaciones	4,004,000.00	4,158,783.00	4,158,783.00
Aportaciones			
Convenios			
Ingresos Derivados de Financiamientos			
EGRESOS:	4,004,000.00	4,158,335.00	3,861,709.00
Servicios Personales	3,310,045.00	3,248,444.00	3,074,639.00
Materiales y Suministros	71,130.00	171,873.00	167,443.00
Servicios Generales	179,661.00	294,854.00	205,696.00
Transferencias, Asignaciones, Subsidios y Otras Ayudas	443,164.00	443,164.00	413,931.00
Bienes Muebles, Inmuebles e Intangibles			
Inversión Pública			
Inversiones Financieras y Otras Provisiones			
Participaciones y Aportaciones			
Deuda Pública			
FLUJO DE FONDOS:	-	448.00	297,074.00



COMISIÓN ESTATAL
DE MEJORA
REGULATORIA

Información Programática

CUENTA PÚBLICA ANUAL | 2022
COMISIÓN ESTATAL DE MEJORA REGULATORIA

Cuenta Pública Anual 2022
Comisión Estatal de Mejora Regulatoria
Gasto por Categoría Programática
Del 1 de enero al 31 de diciembre de 2022
(Cifras en Pesos)



COMISIÓN ESTADAL
DE MEJORA
REGULATORIA



Concepto	Egresos					Subejercicio
	Aprobado	Ampliaciones/ (Reducciones)	Modificado	Devengado	Pagado	
	1	2	3 = (1 + 2)	4	5	6 = (3 - 4)
Programas	-	-	-	-	-	-
<i>Subsidios: Sector Social y Privado o Ent. Federativas y Municipios</i>	-	-	-	-	-	-
Sujetos a Reglas de Operación	-	-	-	-	-	-
Otros Subsidios	-	-	-	-	-	-
Desempeño de las Funciones	4,004,000	154,783	4,158,783	4,158,335	3,861,709	448
Prestación de Servicios Públicos	4,004,000	154,783	4,158,783	4,158,335	3,861,709	448
Provisión de Bienes Públicos	-	-	-	-	-	-
Planeación, Seguimiento y Evaluación de Políticas Públicas	-	-	-	-	-	-
Promoción y Fomento	-	-	-	-	-	-
Regulación y Supervisión	-	-	-	-	-	-
Funciones de las Fuerzas Armadas (Únicamente Gobierno Federal)	-	-	-	-	-	-
Específicos	-	-	-	-	-	-
Proyectos de Inversión	-	-	-	-	-	-
Administrativos y de Apoyo	-	-	-	-	-	-
Apoyo al Proceso Presupuestario y para Mejorar la Eficiencia Institucional	-	-	-	-	-	-
Apoyo a la Función Pública y al Mejoramiento de la Gestión	-	-	-	-	-	-
Operaciones Ajenas	-	-	-	-	-	-
Compromisos	-	-	-	-	-	-
Obligaciones de Cumplimiento de Resolución Jurisdiccional	-	-	-	-	-	-
Desastres Naturales	-	-	-	-	-	-
Obligaciones	-	-	-	-	-	-
Pensiones y Jubilaciones	-	-	-	-	-	-
Aportaciones a la Seguridad Social	-	-	-	-	-	-
Aportaciones a Fondos de Estabilización	-	-	-	-	-	-
Aportaciones a Fondos de Inversión y Reestructura de Pensiones	-	-	-	-	-	-
Programas de Gasto Federalizado (Gobierno Federal)	-	-	-	-	-	-
Gasto Federalizado	-	-	-	-	-	-
Participaciones a Entidades Federativas y Municipios	-	-	-	-	-	-
Costo financiero, deuda o apoyos a deudores y ahorradores de la banca	-	-	-	-	-	-
Adeudos de ejercicios fiscales anteriores	-	-	-	-	-	-
Total del Gasto	4,004,000	154,783	4,158,783	4,158,335	3,861,709	448



COMISIÓN ESTATAL
DE MEJORA
REGULATORIA

Cuenta Pública Anual 2022

Comisión Estatal de Mejora Regulatoria
Indicadores de Postura Fiscal

Del 1 de enero al 31 de diciembre de 2022
(Cifras en Pesos)



MORELOS
ESTADO

Concepto	Estimado/Aprobado	Devengado	Recaudado/Pagado
I. Ingresos Presupuestarios	4,004,000	4,158,783	4,158,783
1. Ingresos del Gobierno de la Entidad Federativa	-	-	-
2. Ingresos del Sector Paraestatal	4,004,000	4,158,783	4,158,783
II. Egresos Presupuestarios	4,004,000	4,158,335	3,861,709
3. Egresos del Gobierno de la Entidad Federativa	-	-	-
4. Egresos del Sector Paraestatal	4,004,000	4,158,335	3,861,709
III. Balance Presupuestario (Superávit o Déficit) (III= I - II)	-	448	297,074

Concepto	Estimado/Aprobado	Devengado	Recaudado/Pagado
III. Balance presupuestario (Superávit o Déficit)	-	448	297,074
IV. Intereses, Comisiones y Gastos de la Deuda	-	-	-
V. Balance Primario (Superávit o Déficit) (V= III + IV)	-	448	297,074

Concepto	Estimado/Aprobado	Devengado	Recaudado/Pagado
A. Financiamiento	-	-	-
B. Amortización de la deuda	-	-	-
C. Financiamiento Neto	-	-	-



MORELOS
2018 - 2024



MORELOS
ANFITRIÓN DEL MUNDO
Gobierno del Estado
2018-2024

PROGRAMAS Y PROYECTOS DE INVERSIÓN

El programa tiene como finalidad impulsar cambios para construir y actualizar un marco regulatorio transparente y eficiente, que propicie la simplificación de los actos, procedimientos, trámites y servicios de la administración pública, empleando medidas de modernización, automatización, simplificación y desregulación jurídica y administrativa para generar estímulos sólidos y efectivos para atraer la inversión y elevar los niveles de competitividad del Estado de Morelos.



COMISIÓN ESTATAL
DE MEJORA
REGULATORIA

X. Reportes de avance en los Indicadores de los Programas Presupuestarios del Poder Ejecutivo con Matrices de Indicadores para Resultados

DATOS DEL PROGRAMA													
Programa presupuestario:	Ramo:	Dependencia o Entidad:	Secretaría de Desarrollo Económico y del Trabajo	Unidad (es) responsable (s):									
Programa 1093. Mejora regulatoria	_07_Economía		Trabajo	Comisión Estatal de Mejora Regulatoria									
ALINEACIÓN													
Agenda 2030													
Eje estratégico:	Programa:	Programa derivado del PED 2019-2024	Objetivo:	Objetivo 8:	Meta:	Ejes transversales:							
4. Productividad y competitividad para las y los morelenses	Programa Sectorial de Desarrollo Económico y del Trabajo 2019-2024	Programa derivado del PED 2019-2024	Impulsar y consolidar el establecimiento de una política pública de mejora regulatoria que fomente la consolidación, crecimiento, creación e instalación de las micro, pequeñas y medianas empresas.	Objetivo 8: Promover el crecimiento económico sostenible, inclusivo y sostenible, el empleo pleno y productivo y el trabajo decente para todos	Meta: Promover el crecimiento económico sostenible, inclusivo y sostenible, el empleo pleno y productivo y el trabajo decente para todos	8.3. Promover políticas orientadas al desarrollo que apoyen las actividades productivas, la creación de empleo decente, el emprendimiento, la creatividad y la innovación, y alentar la oficialización y el crecimiento de las microempresas y las pequeñas y medianas empresas, entre otras cosas mediante el acceso a servicios financieros.							
Objetivo:	4.2 Incrementar los niveles de competitividad de las empresas morelenses, para consolidar su permanencia y crecimiento en la región y generar empleos formales y dignos que promuevan el bienestar					Cero corrupción							
						Cero corrupción							
						Cero corrupción							
Actividad Institucional													
Finalidad:	Función:		Subfunción:										
3. Desarrollo Económico	3.9 Otras Industrias y Otros Asuntos Económicos		3.9.3 Otros Asuntos Económicos		33. Mejora de la gestión pública								
RESULTADOS													
INDICADORES													
Nivel	Objetivos (Resumen Narrativo)	Nombre del indicador	Definición del indicador	Método de cálculo	Unidad de medida	Tipo -Dimensión-Sentido de medición-Frecuencia de medición	Línea base	Meta anual 2022			AVANCE ACUMULADO	SEMAFORO	
							2021	1er. Trim.	2do. Trim.	3er. Trim.	4to. Trim.	A periodo	(Verde: Cumplimiento del 80-100%, Amarillo: Cumplimiento del 70-79%, Rojo: Cumplimiento menor al 70%)
								Absoluto	Relativo				
Fin	12. Contribuir a mejorar el desempeño de la administración pública estatal y municipal	1. Índice de productividad	Mide la Producción Interna Bruta por persona	PIB estatal / Población total estatal	Pesos	Estratégico-Eficacia-Ascendente-Anual	1.1% (2020)						
Propósito	Las dependencias y entidades del Poder Ejecutivo y municipios cuantian con trámites y servicios simplificados.	Posición de Morelos a nivel nacional en materia de mejora regulatoria	Se refiere a la posición que ocupa el Estado de Morelos, en relación a la implementación de las Políticas de Mejora Regulatoria.	Evaluación realizada por la CONAMER	Posición	Estratégico-Eficacia-Ascendente-Anual	8vo. Lugar (2020)			4to. Lugar			Verde
Componente 1	Trámites y servicios de la Administración Pública Estatal y Paraestatal simplificados	Porcentaje de trámites y servicios simplificados y actualizados	Mide el porcentaje de trámites y servicios simplificados y actualizados con relación al total de trámites y servicios inscritos en el CETYS	(Número de trámites y servicios simplificados y actualizados / total de trámites y servicios inscritos) * 100	Porcentaje	Gestión-Eficacia-Ascendente-Trimestral	1129	100.0%	100.0%	100.0%	100.0%	1,592	Verde
Actividad 1.2	Actualización del Catálogo Estatal de Trámites y Servicios (CETYS)	Porcentaje de guías de trámite y servicios actualizadas en el CETYS	El indicador mide el porcentaje de las guías de trámites y servicios actualizadas con relación al total de las guías registradas en el CETYS	(Número de guías de trámite y servicios actualizadas / total de guías de trámite registradas) * 100	Porcentaje	Gestión-Eficacia-Ascendente-Trimestral	602	100.0%	100.0%	100.0%	100.0%	959	Verde
Actividad 1.1	Simplificación de los trámites y servicios, con base en los Programas Anuales de Mejora Regulatoria (PAMR) de la Administración Pública del Estado	Porcentaje de los trámites y servicios simplificados	El indicador mide los trámites y servicios simplificados derivados de los PAMR	(Número de trámites y servicios simplificados / el total de los compromisos inscritos en el PAMR) * 100	Porcentaje	Gestión-Eficacia-Ascendente-Trimestral	820	100.0%	100.0%	100.0%	100.0%	563	Verde

DATOS DEL PROGRAMA												
Programa presupuestario:	Ramo:	Dependencia o Entidad:		Secretaría de Desarrollo Económico y del Trabajo		Unidad (es) responsable (s):				Comisión Estatal de Mejora Regulatoria		
Componente 2	07_Economía	Porcentaje		Gestión-Eficiacia-Ascendente-Semestral		100.0%	100.0%	100.0%	100.0%	427	100.0%	Verde
Actividad 2.2	El indicador mide el número de anteproyectos publicados en la página de la CEMER	(Número de anteproyectos publicados en la página de la CEMER / número de anteproyectos presentados ante la CEMER) * 100		Gestión-Eficiacia-Ascendente-Semestral		100.0%	100.0%	100.0%	100.0%	319	100.0%	Verde
Actividad 2.1	El indicador mide el porcentaje de la dictaminación de anteproyectos de regulación y análisis de impacto regulatorio	(Número de anteproyectos dictaminados y publicados / total de anteproyectos presentados) * 100		Gestión-Eficiacia-Ascendente-Semestral		100.0%	100.0%	100.0%	100.0%	234	100.0%	Verde
Componente 3	El indicador mide el porcentaje de anteproyectos de regulación propuestos por las dependencias	(Número de anteproyectos de regulación publicados en la página web de la CEMER / número de anteproyectos de regulación inscritos en la agenda) * 100		Gestión-Eficiacia-Ascendente-Semestral		100.0%	100.0%	100.0%	100.0%	310,795	100.0%	Verde
Actividad 3.2	El indicador mide el porcentaje de participación de los ciudadanos en los procesos de la política de mejora regulatoria	(Número de participación ciudadana atendida / total de participación ciudadana registrada) * 100		Gestión-Eficiacia-Ascendente-Trimestral		100.0%	100.0%	100.0%	100.0%	118	100.0%	Verde
Actividad 3.1	Mide el porcentaje de las sugerencias, respecto de los trámites y servicios que proporciona el Gobierno del Estado	(Número de sugerencias atendidas / total de sugerencias registradas) * 100		Gestión-Eficiacia-Ascendente-Trimestral		100.0%	100.0%	100.0%	100.0%	142	100.0%	Verde
Componente 4	Mide el porcentaje de inconformidades de la ciudadanía en materia de trámites y servicios, respecto a las resoluciones emitidas por CEMER	(Número de protestas ciudadanas atendidas por CEMER / total de las presentadas por la ciudadanía) * 100		Gestión-Eficiacia-Ascendente-Trimestral		100.0%	100.0%	100.0%	100.0%	818	100.0%	Verde
Actividad 4.2	Mide el número de dependencias y municipios capacitados en la implementación de herramientas de mejora regulatoria	(Número de dependencias y municipios capacitados / número de dependencias y municipios convocados) * 100		Gestión-Eficiacia-Ascendente-Trimestral		100.0%	100.0%	100.0%	100.0%	204	100.0%	Verde
Actividad 4.1	Mide el porcentaje de servidores públicos estatales capacitados en la implementación de herramientas de mejora regulatoria	(Número de servidores públicos estatales capacitados / número de servidores públicos estatales convocados) * 100		Gestión-Eficiacia-Ascendente-Trimestral		100.0%	100.0%	100.0%	100.0%	614	100.0%	Verde

X. Reportes de avance en los Indicadores de los Programas Presupuestarios del Poder Ejecutivo con Matrices de Indicadores para Resultados

DATOS DEL PROGRAMA

Programa presupuestario:	Ramo:	Dependencia o Entidad:	Secretaría de Desarrollo Económico y del Trabajo	Unidad (es) responsable (s):	Comisión Estatal de Mejora Regulatoria
PO93. Mejora regulatoria	07_Economía	Absoluto	Gestión-Eficiencia-Ascendente-Semestral	1 1 1	1 100.0% Verde
Componente 5	Actualización de la Estrategia Estatal de Mejora Regulatoria para el fomento del desarrollo económico en el Estado	Absoluto	Gestión-Eficiencia-Ascendente-Semestral	1 1 1	1 100.0% Verde
Actividad 5.1	Consulta Pública de la Estrategia Estatal actualizada	Porcentaje	Gestión-Eficiencia-Ascendente-trimestral	100.0% 100.0%	614 100.0% Verde
Componente 6	Registro Estatal de Visitas Domiciliarias	Porcentaje	Gestión-Eficiencia-Ascendente-trimestral	100.0% 100.0%	0 0.0% Rojo
Actividad 6.2	Listado de inspecciones, verificaciones y visitas domiciliarias realizadas	Porcentaje	Gestión-Eficiencia-Ascendente-trimestral	100.0% 100.0%	614 100.0% Verde
Actividad 6.1	Padrón de inspectores	Porcentaje	Gestión-Eficiencia-Ascendente-trimestral	100.0% 100.0%	614 100.0% Verde

COMPONENTES DEL PRESUPUESTO

Modalidad del presupuesto	Gasto corriente y social		Total	Inversión		Ejercido total	Porcentaje
	Estatal	Federal		Estatal	Federal		
PRESUPUESTO AUTORIZADO	4,004.00		4,004.00			4,004.00	100.00%
PRESUPUESTO MODIFICADO		4,158.78	4,158.78			4,158.34	99.99%
Modalidad del presupuesto	Estatal			Ramo 33			
PRESUPUESTO AUTORIZADO				Fondo:			
PRESUPUESTO MODIFICADO							
Gasto autorizado total (gasto corriente + inversión)				Gasto Ejercido total (Gasto corriente + inversión)		4,158.78	99.99%

Justificación de la diferencia de avances realizados con respecto a las metas programadas, cuando no se cumplió la meta o cuando se superó considerablemente.

Notes: Respecto a la Actividad 6.2 son indicadores de nueva creación por lo que no se cuenta con una línea base aunado a que se encuentra en desarrollo en la plataforma digital a través del cual los sujetos obligados reportaran el indicador. Así mismo se hace la aclaración que durante el ejercicio 2022 esta Comisión tuvo dos modificaciones al presupuesto, el primero por la cantidad de \$78,211.82, mediante oficio número SA/DGRH/DPST/SS/3272/2022, aprobada en la Primera Sesión Extraordinaria de la Junta de Gobierno 2022 y el segundo por la cantidad de \$76,571.02, mediante oficio número SA/DGRH/DPST/SS/07360/2022, aprobada en la Segunda Sesión Extraordinaria de la Junta de Gobierno 2022, dando un total de \$4,158,782.84.



COMISIÓN ESTATAL
DE MEJORA
REGULATORIA

Anexos

CUENTA PÚBLICA ANUAL
COMISIÓN ESTATAL DE MEJORA REGULATORIA

2022



COMISIÓN ESTADAL
DE MEJORA
REGULATORIA

Cuenta Pública Anual 2022
Comisión Estatal de Mejora Regulatoria
Relación de Bienes Muebles que Componen su Patrimonio
Al 31 de diciembre de 2022



Código	Descripción del Bien Mueble	Valor en libros
CEMER-AI-001	CONSTRUCCIÓN HEMISPHERE	460,000
CEMER-AI-002	LICENCIA INDETEC 2016	10,000
CEMER-AI-003	LICENCIA INDETEC 2017	10,000
CEMER-AI-004	LICENCIA KASPERSKY INT SEC 2012 10LIC	2,859
CEMER-AI-005	PILOTO Y TRANSFERENCIA HEMISPHERE	50,000
CEMER-AI-006	PRUEBAS, LIBERACIÓN Y CAPACITACIÓN	90,000
CEMER-AI-007	SISTEMA DE MANIFESTACION DE IMPACTO REGULATORIO	2,000,000
CEMER-AI-008	SIMPLIFICANOS	1,061,400
CEMER-AI-009	PROTESTA CIUDADANA	1,436,080
CEMER-CT-001	CELULAR	3,995
CEMER-EC-001	C.P.U. HP DC5800SFF DUALCOREZ.2 1GB RAM	15,232
CEMER-EC-002	COMPUTADORA AIO LENOVO A 320 57	13,499
CEMER-EC-004	COMPUTADORA PAVILLON S5500LA CON MONITOR HP 2010 SERIE CPU MXX02906DJ	10,088
CEMER-EC-005	COMPUTADORA PAVILLON S5500LA CON MONITOR HP 2010 SERIE CPU MXX02906F9	10,088
CEMER-EC-006	COMPUTADORA PAVILLON S5500LA CON MONITOR HP 2010 SERIE CPU MXX02906FC	10,088
CEMER-EC-007	COMPUTADORA PAVILLON S5500LA CON MONITOR HP 2010 SERIE CPU MXX02906HQ	10,088
CEMER-EC-008	COMPUTADORA PAVILLON S5500LA CON MONITOR HP 2010 SERIE CPU MXX02906HW	10,088
CEMER-EC-009	COMPUTADORA PAVILLON S5500LA CON MONITOR HP 2010 SERIE CPU MXX02906JB	10,088
CEMER-EC-010	COMPUTADORA PAVILLON S5500LA CON MONITOR HP 2010 SERIE CPU MXX02906JF	10,088
CEMER-EC-011	COMPUTADORA PAVILLON S5500LA CON MONITOR HP 2010 SERIE CPU MXX02906JP	10,088
CEMER-EC-013	COMPUTADORA PAVILLON S5510LA CON MONITOR HP 2010 SERIE CPU 4CE0181N8Z	11,548
CEMER-EC-014	COMPUTADORA PAVILLON S5510LA CON MONITOR HP 2010 SERIE CPU 4CE0181NJT	11,548
CEMER-EC-015	COMPUTADORA PAVILLON S5510LA CON MONITOR HP 2010 SERIE CPU 4CE0181NIK3	11,548
CEMER-EC-017	HP PAVILLION 20-B004LA PC	10,465
CEMER-EC-018	HP PAVILLION 20-B004LA PC	10,465
CEMER-EC-019	HP PAVILLION 20-B004LA PC	10,465
CEMER-EC-020	HP PAVILLION 20-B004LA PC	10,465
CEMER-EC-021	HP PAVILLION 20-B004LA PC	10,465
CEMER-EC-022	HP PAVILLION 20-B004LA PC	10,465
CEMER-EC-023	HP PAVILLION 20-B004LA PC	10,465

Cuenta Pública Anual 2022
 Comisión Estatal de Mejora Regulatoria
 Relación de Bienes Muebles que Componen su Patrimonio
 Al 31 de diciembre de 2022

COMISION ESTADIAL
 DE MEJORA
 REGULATORIA



Código	Descripción del Bien Mueble	Valor en libros
CEMER-EC-024	HP PAVILION 20-B004LA PC	10,465
CEMER-EC-025	HP PAVILION 20-B004LA PC	10,465
CEMER-EC-080	IMPRESORA HP	1,765
CEMER-EC-081	IMPRESORA HP	1,765
CEMER-EC-085	IMPRESORA HP 1005 15PPM	2,115
CEMER-EC-086	IMPRESORA HP 1005 15PPM	2,115
CEMER-EC-087	IMPRESORA HP COLOR	7,573
CEMER-EC-088	MULTIFUNCIONAL EPSON	420
CEMER-EC-091	MULTIFUNCIONAL HP LASER M 1132	1,999
CEMER-EC-092	MULTIFUNCIONAL HP LASER M 1132	1,999
CEMER-EC-093	MULTIFUNCIONAL HP LASER M 1132	1,999
CEMER-EC-094	MULTIFUNCIONAL LASER SAMSUNG SCX-3450	2,370
CEMER-EC-095	MULTIFUNCIONAL LASER SAMSUNG SCX-3450	2,370
CEMER-EC-096	MULTIFUNCIONAL LASER SAMSUNG SCX-3450	2,370
CEMER-EC-097	MULTIFUNCIONAL LASER SAMSUNG SCX-3450	2,370
CEMER-EC-098	MULTIFUNCIONAL LASER SAMSUNG SCX-3450	2,370
CEMER-EC-099	MULTIFUNCIONAL LASER SAMSUNG SCX-3450	2,370
CEMER-EC-100	MULTIFUNCIONAL LASER SAMSUNG SCX-3450	2,370
CEMER-EC-101	MULTIFUNCIONAL LASER SAMSUNG SCX-3450	2,370
CEMER-EC-102	MULTIFUNCIONAL LASER SAMSUNG SCX-3450	2,370
CEMER-EC-103	MULTIFUNCIONAL LASER SAMSUNG SCX-3450	2,370
CEMER-EC-135	EQUIPO DE COMPUTO (REPOSICION EQUIPO ROBADO)	7,800
CEMER-EC-136	LAPTOP ASUS K43E-MT2	7,207
CEMER-EC-137	LAPTOP ASUS K43E-MT2 N	7,207
CEMER-EC-138	LAPTOP DELL INSPIRON	13,371
CEMER-EC-141	LAPTOP HP ELITEBOOK 2730P	27,058
CEMER-EC-143	MINI NET COMPAQ CQ G.	4,999
CEMER-EC-144	MONITOR HP	0
CEMER-EC-145	MONITOR HP 2010	0
CEMER-EC-146	MONITOR HP 2010i	0
CEMER-EC-147	MONITOR HP 2010i	0
CEMER-EC-148	MONITOR HP 2010i	0
CEMER-EC-149	MONITOR HP 2010i	0
CEMER-EC-150	MONITOR HP 2010i	0
CEMER-EC-151	MONITOR HP 2010i	0
CEMER-EC-152	MONITOR HP 2010i	0
CEMER-EC-153	MONITOR HP 2010i	0
CEMER-EC-154	MONITOR HP 2010i	0
CEMER-EC-155	MONITOR HP 2010i	0
CEMER-EC-156	MONITOR HP 2010i	0
CEMER-EC-157	MONITOR HP 2010i	0
CEMER-EC-158	MONITOR HP W17E	0
CEMER-EC-159	MOUSE HP	0
CEMER-EC-160	MOUSE HP	0
CEMER-EC-161	MOUSE HP 417966-001	0
CEMER-EC-162	MOUSE HP	0



COMISION ESTATAL
DE MEJORA
REGULATORIA

Cuenta Pública Anual 2022
Comisión Estatal de Mejora Regulatoria
Relación de Bienes Muebles que Componen su Patrimonio
Al 31 de diciembre de 2022



MORELOS
ESTADO

Código	Descripción del Bien Mueble	Valor en libros
CEMER-EC-163	MOUSE HP	0
CEMER-EC-164	MOUSE HP	0
CEMER-EC-165	MOUSE HP	0
CEMER-EC-166	MOUSE HP	0
CEMER-EC-167	MOUSE HP	0
CEMER-EC-169	MOUSE HP	0
CEMER-EC-170	MOUSE HP	0
CEMER-EC-171	MOUSE HP	0
CEMER-EC-172	MOUSE HP	0
CEMER-EC-173	MOUSE HP	0
CEMER-EC-174	MOUSE HP	0
CEMER-EC-176	MOUSE HP	0
CEMER-EC-177	FUENTE DE PODER ISB PROTECTORFOR LCD & PC	1,230
CEMER-EC-186	NO BREAK 750 VA PUERTO USB 12 CONTACTOS LINEA TELEFONICA SERIE 9843NY0BC575800309	1,319
CEMER-EC-187	NO BREAK 750 VA PUERTO USB 12 CONTACTOS LINEA TELEFONICA SERIE 9843NY0BC575800221	1,319
CEMER-EC-189	NO BREAK 750 VA PUERTO USB 12 CONTACTOS LINEA TELEFONICA SERIE 9843NY0BC575800245	1,319
CEMER-EC-190	NO BREAK 750 VA PUERTO USB 12 CONTACTOS LINEA TELEFONICA SERIE 9843NY0BC575800247	1,319
CEMER-EC-192	NO BREAK 750 VA PUERTO USB 12 CONTACTOS LINEA TELEFONICA SERIE 9843NY0BC575800262	1,319
CEMER-EC-194	NO BREAK 750 VA PUERTO USB 12 CONTACTOS LINEA TELEFONICA SERIE 9843NY0BC575800267	1,319
CEMER-EC-195	NO BREAK 750 VA PUERTO USB 12 CONTACTOS LINEA TELEFONICA SERIE 9843NY0BC575800270	1,319
CEMER-EC-197	NO BREAK 750 VA PUERTO USB 12 CONTACTOS LINEA TELEFONICA SERIE 9843NY0BC575800355	1,319
CEMER-EC-198	NO BREAK 750 VA PUERTO USB 12 CONTACTOS LINEA TELEFONICA SERIE 9843NY0BC575800361	1,319
CEMER-EC-199	NO BREAK 750 VA PUERTO USB 12 CONTACTOS LINEA TELEFONICA SERIE 9843NY0BC575800364	1,319
CEMER-EC-201	NO BREAK 750 VA PUERTO USB 12 CONTACTOS LINEA TELEFONICA SERIE 9929PY0BC575801121	1,315
CEMER-EC-206	NO-BREAK CIBERPOWER	1,949
CEMER-EC-207	NO-BREAK CDP	766
CEMER-EC-208	NO BREAK CYBER POWER	1,618
CEMER-EC-265	MINI ROUTER HUAWEI ES	1,759
CEMER-EC-266	MINI ROUTER HUAWEI ES	1,759
CEMER-EC-268	SCANNER i2600 KODAK	19,712
CEMER-EC-269	SCANNER i2600 KODAK	19,712
CEMER-EC-270	SCANNER i2600 KODAK	19,712
CEMER-EC-271	SCANNER i2600 KODAK	20,650
CEMER-EC-272	SISTEMA DE ALMACENAMIENTO HP P2000 G3 MSA DUAL	247,067
CEMER-EC-274	TECLADO HP	0
CEMER-EC-275	TECLADO HP	0
CEMER-EC-276	TECLADO HP	0
CEMER-EC-277	TECLADO LENOVO	0
CEMER-EC-278	TECLADO LOGITECH 820-003289	0
CEMER-EC-279	TECLADO HP	0
CEMER-EC-280	TECLADO HP	0
CEMER-EC-281	TECLADO HP	0
CEMER-EC-282	TECLADO HP	0
CEMER-EC-283	TECLADO HP	0
CEMER-EC-284	TECLADO HP	0
CEMER-EC-285	TECLADO HP	0



COMISION ESTADAL
DE MEJORA
REGULATORIA

Cuenta Pública Anual 2022
Comisión Estatal de Mejora Regulatoria
Relación de Bienes Muebles que Componen su Patrimonio
Al 31 de diciembre de 2022



MORELOS

Código	Descripción del Bien Mueble	Valor en libros
CEMER-EC-286	TECLADO TRUEBASIX	0
CEMER-EC-287	TECLADO HP	0
CEMER-EC-288	TECLADO HP	0
CEMER-EC-289	TECLADO HP	0
CEMER-EC-290	TECLADO HP	0
CEMER-EC-291	TECLADO HP	0
CEMER-EC-292	TECLADO HP	0
CEMER-EC-293	TECLADO HP	0
CEMER-EC-294	BLACKBERRY 83501	999
CEMER-EC-296	TELEFONO MULTILINEA CON PANTALLA	1,563
CEMER-EC-297	TELEFONO PANASONIC	158
CEMER-EC-298	TELEFONO PANASONIC	158
CEMER-EC-299	TELEFONO PANASONIC	158
CEMER-EC-300	TELEFONO PANASONIC	158
CEMER-EC-301	TELEFONO PANASONIC	158
CEMER-EC-302	TELEFONO PANASONIC	158
CEMER-EC-303	TELEFONO PANASONIC	158
CEMER-EC-304	TELEFONO PANASONIC	158
CEMER-EC-305	TELEFONO PANASONIC	158
CEMER-EC-306	TELEFONO PANASONIC	158
CEMER-EC-308	TELEFONO PANASONIC	158
CEMER-EC-309	TELEFONO PANASONIC	158
CEMER-EC-310	TELEFONO PANASONIC	158
CEMER-EC-312	VENTILADOR DE PEDESTAL	399
CEMER-EC-314	ALL IN ONA ASUS V241CIUK C15	19,999
CEMER-EC-315	LENOVO IDEAPAD 3 15.6" FHD TOUCH SCREEN INTEL CORE I5 GEN 11TH 12 GB RAM 256 GB SSD	20,000
CEMER-EO-001	ARCHIVERO METALICO 2 GAVETAS ARZMETN	1,562
CEMER-EO-002	ARCHIVERO METALICO 2 GAVETAS ARZMETN	1,562
CEMER-EO-003	ARCHIVERO METALICO CARTA NEGRO 2 GAVETAS ARZMENT	1,562
CEMER-EO-004	ARCHIVERO METALICO CARTA NEGRO 2 GAVETAS ARZMENT	1,562
CEMER-EO-005	ARCHIVERO METALICO CARTA NEGRO 2 GAVETAS ARZMENT	1,562
CEMER-EO-006	ARCHIVERO METALICO DE 4 GAVETAS T/OFICIO COLOR NEGRO	3,397
CEMER-EO-007	ARCHIVERO METALICO DE 4 GAVETAS T/OFICIO COLOR NEGRO	3,397
CEMER-EO-008	ARCHIVERO METALICO DE 4 GAVETAS T/OFICIO COLOR NEGRO	3,397
CEMER-EO-011	ARCHIVERO OFC. DE 3 GAVETAS DE 51*95*104 RECUBIERTA CON LAMINADO COLOR CAFÉ	3,565
CEMER-EO-013	CAFETERA ELECTRICA 6 TAZAS MOULINEX	249
CEMER-EO-014	CREDENZA DE 182x48x75 CON 3 CAJONES COLOR CAFÉ	2,029
CEMER-EO-015	ESCRITORIO DE 160x75x75 SECRETARIAL COLOR CAFÉ	3,105
CEMER-EO-016	ESCRITORIO DE 160x75x75 SECRETARIAL COLOR CAFÉ	3,105
CEMER-EO-017	ESCRITORIO DE 160x75x75 SECRETARIAL COLOR CAFÉ	3,105
CEMER-EO-018	ESCRITORIO EJECUTIVO 182*80*75 CON MESA LATERAL 120*40*60	4,928
CEMER-EO-019	ESCRITORIO SECRETARIAL DE 160x75x75 COLOR CAFÉ	4,514
CEMER-EO-020	ESCRITORIO SECRETARIAL DE 160x75x75 COLOR CAFÉ	4,514
CEMER-EO-021	ESCRITORIO SEMI-EJECUTIVO 168x75x75 COLOR CAFÉ	4,221
CEMER-EO-022	ESCRITORIO SEMI-EJECUTIVO 168x75x75 COLOR CAFÉ	4,221
CEMER-EO-026	ESTANTE METAL 36X76X152 C	849



COMISION ESTATAL
DE MEJORA
REGULATORIA

Cuenta Pública Anual 2022
Comisión Estatal de Mejora Regulatoria
Relación de Bienes Muebles que Componen su Patrimonio
Al 31 de diciembre de 2022



Código	Descripción del Bien Mueble	Valor en fibres
CEMER-EO-027	ESTANTE METAL 36X76X152 C	849
CEMER-EO-029	MAQUINA DE ESCRIBIR ELECTRICA	1,987
CEMER-EO-030	MAQUINA TRITURADORA DE DOCUMENTOS	509
CEMER-EO-031	MESA CIRCULAR DE 150CM DE DIAMETRO Y 75CM DE ALTURA	2,795
CEMER-EO-032	MESA CIRCULAR DE 150CM DE DIAMETRO Y 75CM DE ALTURA	2,685
CEMER-EO-033	MESA CIRCULAR DE 150CM DE DIAMETRO Y 75CM DE ALTURA	2,685
CEMER-EO-034	MESA CIRCULAR DE 150CM DE DIAMETRO Y 75CM DE ALTURA	2,685
CEMER-EO-035	MESA ESQUINERA SALA DE JUNTAS	979
CEMER-EO-036	MESA ESQUINERA SALA DE JUNTAS	979
CEMER-EO-037	MESA ESQUINERA SALA DE JUNTAS	979
CEMER-EO-038	MESA ESQUINERA SALA DE JUNTAS	979
CEMER-EO-039	MESA PARA TV	552
CEMER-EO-040	MESA PLEGABLE	719
CEMER-EO-041	MESA PLEGABLE 6FT OMX TIPO PORTAFOLIO	945
CEMER-EO-042	MESA PLEGABLE 6FT OMX TIPO PORTAFOLIO	945
CEMER-EO-044	MESA RECTANGULAR DE SALA DE JUNTAS	1,957
CEMER-EO-045	MESA RECTANGULAR DE SALA DE JUNTAS	1,957
CEMER-EO-046	MESA RECTANGULAR DE SALA DE JUNTAS	1,957
CEMER-EO-047	MESA RECTANGULAR DE SALA DE JUNTAS	1,957
CEMER-EO-048	MESA RECTANGULAR DE SALA DE JUNTAS	1,957
CEMER-EO-049	MESA RECTANGULAR DE SALA DE JUNTAS	1,957
CEMER-EO-050	MUEBLE DE COMPUTO LISBOA PRINTA COLOR	805
CEMER-EO-051	ORGANIZADOR AMERICA COLOR MAPLE	1,543
CEMER-EO-052	SILLA EJECUTIVA EN PIEL COLOR NEGRO	1,933
CEMER-EO-059	SILLA ESCO APILABLE TUBULAR COLOR NEGRO	470
CEMER-EO-060	SILLA ESCO APILABLE TUBULAR COLOR NEGRO	470
CEMER-EO-061	SILLA ESCO APILABLE TUBULAR COLOR NEGRO	470
CEMER-EO-062	SILLA ESCO APILABLE TUBULAR COLOR NEGRO	470
CEMER-EO-063	SILLA ESCO APILABLE TUBULAR COLOR NEGRO	470
CEMER-EO-064	SILLA ESCO APILABLE TUBULAR COLOR NEGRO	470
CEMER-EO-065	SILLA ESCO APILABLE TUBULAR COLOR NEGRO	470
CEMER-EO-066	SILLA ESCO APILABLE TUBULAR COLOR NEGRO	470
CEMER-EO-067	SILLA ESCO APILABLE TUBULAR COLOR NEGRO	470
CEMER-EO-068	SILLA ESCO APILABLE TUBULAR COLOR NEGRO	470
CEMER-EO-069	SILLA ESCO APILABLE TUBULAR COLOR NEGRO	470
CEMER-EO-070	SILLA ESCO APILABLE TUBULAR COLOR NEGRO	470
CEMER-EO-071	SILLA ESCO APILABLE TUBULAR COLOR NEGRO	470
CEMER-EO-072	SILLA ESCO APILABLE TUBULAR COLOR NEGRO	470
CEMER-EO-073	SILLA ESCO APILABLE TUBULAR COLOR NEGRO	470
CEMER-EO-074	SILLA ESCO APILABLE TUBULAR COLOR NEGRO	470
CEMER-EO-075	SILLA ESCO APILABLE TUBULAR COLOR NEGRO	470
CEMER-EO-076	SILLA ESCO APILABLE TUBULAR COLOR NEGRO	470
CEMER-EO-077	SILLA ESCO APILABLE TUBULAR COLOR NEGRO	470
CEMER-EO-078	SILLA ESCO APILABLE TUBULAR COLOR NEGRO	470
CEMER-EO-079	SILLA ESCO APILABLE TUBULAR COLOR NEGRO	470
CEMER-EO-080	SILLA ESCO APILABLE TUBULAR COLOR NEGRO	470




Cuenta Pública Anual 2022
Comisión Estatal de Mejora Regulatoria
Relación de Bienes Muebles que Componen su Patrimonio
Al 31 de diciembre de 2022



Código	Descripción del Bien Mueble	Valor en libros
CEMER-EO-081	SILLA MARBELLA ESCO APILABLE COLOR NEGRO TUBO	346
CEMER-EO-082	SILLA MARBELLA ESCO APILABLE COLOR NEGRO TUBO	346
CEMER-EO-084	SILLA MARBELLA ESCO APILABLE COLOR NEGRO TUBO	346
CEMER-EO-085	SILLA MARBELLA ESCO APILABLE COLOR NEGRO TUBO	346
CEMER-EO-087	SILLA MARBELLA ESCO APILABLE COLOR NEGRO TUBO	346
CEMER-EO-088	SILLA MARBELLA ESCO APILABLE COLOR NEGRO TUBO	346
CEMER-EO-089	SILLA MARBELLA ESCO APILABLE COLOR NEGRO TUBO	346
CEMER-EO-090	SILLA MARBELLA ESCO APILABLE COLOR NEGRO TUBO	346
CEMER-EO-091	SILLA MARBELLA ESCO APILABLE COLOR NEGRO TUBO	346
CEMER-EO-092	SILLA MARBELLA ESCO APILABLE COLOR NEGRO TUBO	346
CEMER-EO-094	SILLA MARBELLA ESCO APILABLE COLOR NEGRO TUBO	346
CEMER-EO-095	SILLA MARBELLA ESCO APILABLE COLOR NEGRO TUBO	346
CEMER-EO-096	SILLA MARBELLA ESCO APILABLE COLOR NEGRO TUBO	346
CEMER-EO-097	SILLA MARBELLA ESCO APILABLE COLOR NEGRO TUBO	346
CEMER-EO-098	SILLA MARBELLA ESCO APILABLE COLOR NEGRO TUBO	346
CEMER-EO-101	SILLA PARIS CRUCETAS Y TELA COLOR NEGRO	754
CEMER-EO-102	SILLA PARIS CRUCETAS Y TELA COLOR NEGRO	754
CEMER-EO-103	SILLA PARIS CRUCETAS Y TELA COLOR NEGRO	754
CEMER-EO-104	SILLA PARIS CRUCETAS Y TELA COLOR NEGRO	754
CEMER-EO-105	SILLA PARIS CRUCETAS Y TELA COLOR NEGRO	754
CEMER-EO-107	SILLA PARIS CRUCETAS Y TELA COLOR NEGRO	754
CEMER-EO-108	SILLA PARIS CRUCETAS Y TELA COLOR NEGRO	754
CEMER-EO-109	SILLA PARIS CRUCETAS Y TELA COLOR NEGRO	754
CEMER-EO-118	SILLON ROMA TELA COLOR NEGRO CON RESPALDO ALTO	1,159
CEMER-EO-120	RADIO PORTATIL i570 FALCON	58
CEMER-EO-121	RADIO PORTATIL i876 FALCON	115
CEMER-EO-122	RADIO PORTATIL i876 FALCON	115
CEMER-EO-123	TELEFONO CELULAR NZ685BMFA.MOTO 1786W.KIT	399
CEMER-EO-124	TELEFONO ALAMBRIKO DE ESCRITORIO INTELBRAS	169
CEMER-EO-128	VENTILADOR LASKO	299
CEMER-EO-129	VENTILADOR LASKO	299
CEMER-EO-132	VENTILADOR DE PEDESTAL LASKO	499
CEMER-EO-133	VENTILADOR TORRE LASKO	979
CEMER-ET-001	AUTOMOVIL CHEVY 2009	107,724



MORELOS
2018 - 2024



MORELOS
ANFITRION DEL MUNDO
Gobierno del Estado
2018-2024

**RELACIÓN DE ESQUEMAS BURSÁTILES Y DE COBERTURAS FINANCIERAS
(ARTÍCULO 46, ÚLTIMO PÁRRAFO LGCG)**

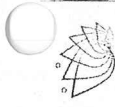
NO APLICA



COMISIÓN ESTATAL
DE MEJORA
REGULATORIA



Indicadores de Observancia	Implementación			Resultado		Fundamento	Comentarios
	SI	NO	Fecha estimada de cumplimiento	Monto o valor	Unidad (pesos/porcentaje)		
A. INDICADORES PRESUPUESTARIOS							
1 Balance Presupuestario Sostenible							
a. Propuesto	x		Iniciativa de Ley de Ingresos y Proyecto de Presupuesto de Egresos	4,004,000	pesos	Art. 6 y 19 de la LDF	
b. Estimada/Aprobado	x		Ley de Ingresos y Presupuesto de Egresos	4,004,000	pesos	Art. 6 y 19 de la LDF	
c. Devengado	x		Cuenta Pública / Formato 4 LDF	4,158,334	pesos	Art. 6 y 19 de la LDF	
2 Balance Presupuestario de Recursos Disponibles Sostenible							
a. Propuesto	x		Iniciativa de Ley de Ingresos y Proyecto de Presupuesto de Egresos	4,004,000	pesos	Art. 6 y 19 de la LDF	
b. Estimada/Aprobado	x		Ley de Ingresos y Presupuesto de Egresos	4,004,000	pesos	Art. 6 y 19 de la LDF	
c. Devengado	x		Cuenta Pública / Formato 4 LDF	4,158,334	pesos	Art. 6 y 19 de la LDF	
3 Financiamiento Neto dentro del Techo de Financiamiento Neto							
a. Propuesto	x		Iniciativa de Ley de Ingresos	-	pesos	Art. 6, 19 y 46 de la LDF	
b. Estimada	x		Ley de Ingresos	-	pesos	Art. 6, 19 y 46 de la LDF	
c. Devengado	x		Cuenta Pública / Formato 4 LDF	-	pesos	Art. 6, 19 y 46 de la LDF	
4 Recursos destinados a la atención de desastres naturales							
a. Asignación al fideicomiso para desastres naturales							
a.1 Aprobado	x		Reporte Trim. Formato 6 a)	-	pesos	Art. 9 de la LDF	
a.2 Pagado	x		Cuenta Pública / Formato 6 a)	-	pesos	Art. 9 de la LDF	
b. Aportación promedio realizada por la Entidad Federativa durante los 5 ejercicios previos, para infraestructura dañada por desastres naturales	x		Autorizaciones de recursos aprobados por el FONDEN	-	pesos	Art. 9 de la LDF	
c. Saldo del fideicomiso para desastres naturales	x		Cuenta Pública / Auxiliar de Cuentas	-	pesos	Art. 9 de la LDF	
d. Costo promedio de los últimos 5 ejercicios de la reconstrucción de infraestructura dañada por desastres naturales	x		Autorizaciones de recursos aprobados por el FONDEN	-	pesos	Art. 9 de la LDF	
5 Techo para servicios Personales							
a. Asignación en el Presupuesto de Egresos	x		Reporte Trim. Formato 6 d)	3,310,045	pesos	Art. 10 y 21 de la LDF	
b. Devengado	x		Reporte Trim. Formato 6 d)	3,248,444	pesos	Art. 13 fracc. V y 21 de la LDF	



Indicadores de Observancia	Implementación		Resultado		Fundamento	Comentarios
	SI	NO	Monto o valor	Unidad (pesos/porcentaje)		
	Mecanismo de Verificación	Fecha estimada de cumplimiento				
6 Previsiones de gasto para compromisos de pago derivados de APPS						
a. Asignación en el Presupuesto de Egresos	x	Presupuesto de Egresos	-	pesos	Art. 11 y 21 de la LDF	
7 Techo de ADEFAS para el ejercicio fiscal						
a. Propuesto	x	Proyecto de Presupuesto de Egresos	-	pesos	Art. 12 y 20 de la LDF	
b. Aprobado	x	Reporte Trim. Formato 6 a)	-	pesos	Art. 12 y 20 de la LDF	
c. Devengado	x	Cuenta Pública / Formato 6 a)	-	pesos	Art. 12 y 20 de la LDF	
B. INDICADORES CUALITATIVOS						
1 Iniciativa de Ley de Ingresos y Proyecto de Presupuesto de Egresos						
a. Objetivos anuales, estrategias y metas para el ejercicio fiscal	x	Iniciativa de Ley de Ingresos y Proyecto de Presupuesto de Egresos			Art. 5 y 18 de la LDF	
b. Proyecciones de ejercicios posteriores		Iniciativa de Ley de Ingresos y Proyecto de Presupuesto de Egresos / Formatos 7 a) y b)	x		NO APLICA	Art. 5 y 18 de la LDF
c. Descripción de riesgos relevantes y propuestas de acción para enfrentarlos		Iniciativa de Ley de Ingresos y Proyecto de Presupuesto de Egresos	x		NO APLICA	Art. 5 y 18 de la LDF
d. Resultados de ejercicios fiscales anteriores y el ejercicio fiscal en cuestión		Iniciativa de Ley de Ingresos y Proyecto de Presupuesto de Egresos / Formatos 7 c) y d)	x		NO APLICA	Art. 5 y 18 de la LDF
e. Estudio actuarial de las pensiones de sus trabajadores		Proyecto de Presupuesto de Egresos / Formato 8	x		NO APLICA	Art. 5 y 18 de la LDF
2 Balance Presupuestario de Recursos Disponibles, en caso de ser negativo						
a. Razones excepcionales que justifican el Balance Presupuestario de Recursos Disponibles negativo		Iniciativa de Ley de Ingresos o Proyecto de Presupuesto de Egresos	x		No Aplica (Se obtuvo balance presupuestario sostenible)	Art. 6 y 19 de la LDF
b. Fuente de recursos para cubrir el Balance Presupuestario de Recursos Disponibles Negativo		Iniciativa de Ley de Ingresos o Proyecto de Presupuesto de Egresos	x		No Aplica (Se obtuvo balance presupuestario sostenible)	Art. 6 y 19 de la LDF
c. Número de ejercicios fiscales y acciones necesarias para cubrir el Balance Presupuestario de Recursos Disponibles negativo		Iniciativa de Ley de Ingresos o Proyecto de Presupuesto de Egresos	x		No Aplica (Se obtuvo balance presupuestario sostenible)	Art. 6 y 19 de la LDF
d. Informes Trimestrales sobre el avance de las acciones para recuperar el Balance Presupuestario de Recursos Disponibles		Reporte Trim. Y Cuenta Pública	x		No Aplica (Se obtuvo balance presupuestario sostenible)	Art. 6 y 19 de la LDF
3 Servicios Personales						



Comisión Estatal de Mejora Regulatoria
 Guía de Cumplimiento de la Ley de Disciplina Financiera de las Entidades Federativas y Municipios
 Del 1 de enero al 31 de diciembre de 2022

COMISIÓN ESTADAL
 DE MEJORA
 REGULATORIA

Indicadores de Observancia	Implementación		Resultado		Fundamento	Comentarios
	SI		NO			
	Mecanismo de Verificación	Fecha estimada de cumplimiento	Monto o valor	Unidad (pesos/porcentaje)		
a. Remuneraciones de los servidores públicos	x	Proyecto de Presupuesto			Art. 10 y 21 de la LDF	
b. Previsiones salariales y económicas para cubrir incrementos salariales, creación de plazas y otros	x	Proyecto de Presupuesto			Art. 10 y 21 de la LDF	
INDICADORES DEL EJERCICIO PRESUPUESTARIO						
A. INDIADORES CUANTITATIVOS						
1 Ingresos Excedentes derivados de Ingresos de Libre Disposición						
a. Monto de Ingresos Excedentes derivados de ILD	x	Cuenta Pública / Formato 5		pesos	Art. 14 y 21 de la LDF	
b. Monto de Ingresos Excedentes derivados de ILD destinados al fin del A. 14, fracción I de la LDF	x	Cuenta Pública		pesos	Art. 14 y 21 de la LDF	
c. Monto de Ingresos Excedentes derivados de ILD destinados al fin del A. 14, fracción II, a) de la LDF	x	Cuenta Pública		pesos	Art. 14 y 21 de la LDF	
d. Monto de Ingresos Excedentes derivados de ILD destinados al fin del A. 14, fracción II, b) de la LDF	x	Cuenta Pública		pesos	Art. 14 y 21 de la LDF	
e. Monto de Ingresos Excedentes derivados de ILD destinados al fin del artículo noveno transitorio de la LDF	x			pesos	Art. Noveno Transitorio de la LDF	
f. Monto de Ingresos Excedentes derivados de ILD destinados al fin señalado por el Artículo 14, párrafo segundo y en el artículo 21 y Noveno Transitorio de la LDF (jj)	x				Art. 14 y 21 de la LDF	
g. Monto de Ingresos Excedentes derivados de ILD en un nivel de endeudamiento sostenible de acuerdo al Sistema de Alertas hasta por el 5% de los recursos para cubrir el Gasto Corriente (kk)	x				Art. 14 y 21 de la LDF	
B. INDIADORES CUALITATIVOS						
1 Análisis Costo-Beneficio para programas o proyectos de inversión mayores a 10 millones de UDIS	x	Página de Internet de la Secretaría de Finanzas o Tesorería Municipal	No Aplica		Art. 13 fracc. III y 21 de la LDF	
2 Análisis de conveniencia y análisis de transferencia de riesgos de los proyectos APPS	x	Página de Internet de la Secretaría de Finanzas o Tesorería Municipal	No Aplica		Art. 13 fracc. III y 21 de la LDF	
3 Identificación de población objetivo, destino y temporalidad de subsidios	x	Página de Internet de la Secretaría de Finanzas o Tesorería Municipal	No Aplica		Art. 13 fracc. VII y 21 de la LDF	
INDICADORES DE DEUDA PÚBLICA						
A. INDIADORES CUANTITATIVOS						
1 Obligaciones a Corto Plazo						
a. Límite de Obligaciones a Corto Plazo	x		(LA CEMER NO REALIZA CONTRATACIÓN DE DEUDA PÚBLICA)	pesos	Art. 30 fracc. I de la LDF	
b. Obligaciones a Corto Plazo	x		(LA CEMER NO REALIZA CONTRATACIÓN DE DEUDA PÚBLICA)	pesos	Art. 30 fracc. I de la LDF	