

COMISIÓN ESTATAL  
DE MEJORA  
REGULATORIA

# Introducción

CUENTA PÚBLICA  
COMISIÓN ESTATAL DE MEJORA REGULATORIA  
ENERO - JUNIO

2021



**MORELOS**  
2018 - 2024



**MORELOS**  
ANFITRIÓN DEL MUNDO  
Gobierno del Estado  
2018-2024

## Introducción

### Fecha de Creación

La Comisión Estatal de Mejora Regulatoria, es un Organismo Público Descentralizado del Gobierno del Estado de Morelos, lo crea la Ley de mejora Regulatoria para el Estado de Morelos, publicada el día 19 de Diciembre de 2007 en el periódico oficial no. 4577 y vigente a partir del 1º de Enero de 2008.

### Objetivo Principal

La Comisión Estatal de Mejora Regulatoria es un Organismo Público Descentralizado, con personalidad jurídica y patrimonio propio; con domicilio legal en la Ciudad de Cuernavaca, Morelos, teniendo por objeto esencial promover, coordinar y supervisar todas las acciones tendientes al desarrollo de la Mejora Regulatoria en el estado de Morelos.

### Atribuciones del Organismo

- I. Desempeñar las funciones de coordinación, supervisión y ejecución que establece esta Ley, promoviendo la mejora regulatoria y competitividad en el Estado;
- II. Con base en la Estrategia Nacional, proponer al Consejo Estatal para su aprobación la Estrategia Estatal; así como desarrollar, monitorear, evaluar y dar publicidad a la misma;
- III. Proponer al Consejo Estatal la emisión de directrices, instrumentos, lineamientos, mecanismos y buenas prácticas para el cumplimiento del objeto de esta Ley;
- IV. Proponer al Consejo Estatal las metodologías para la organización y sistematización de la información administrativa y estadística, así como los indicadores que deberán adoptar los Sujetos Obligados en materia de mejora regulatoria;



COMISIÓN ESTATAL  
DE MEJORA  
REGULATORIA

V. Administrar el Catálogo Estatal;

VI. Brindar la asesoría técnica y capacitación en materia de mejora regulatoria que requieran los Sujetos Obligados de la Administración Pública Estatal;

VII. Revisar el marco regulatorio estatal, diagnosticar su aplicación y, en su caso, brindar asesoría a las autoridades competentes para mejorar la Regulación en actividades o sectores económicos específicos, así como comunicar a la Comisión Nacional las áreas de oportunidad que se detecten para mejorar las regulaciones del ámbito general y nacional;


VIII. Proponer a los Sujetos Obligados acciones, medidas o programas que permitan impactar favorablemente en el mejoramiento del marco regulatorio estatal y que incidan en el desarrollo y crecimiento económico del Estado, y coadyuvar en su promoción e implementación, lo anterior siguiendo los lineamientos planteados por la Comisión Nacional de Mejora Regulatoria (CONAMER);

IX. Dictaminar las Propuestas Regulatorias y su Análisis de Impacto Regulatorio que se reciban de los Sujetos Obligados de la Administración Pública Estatal y, en su caso, de la Administración Pública Municipal, conforme los convenios correspondientes, lo anterior de acuerdo con el Manual de Análisis de Impacto Regulatorio que la CEMER emita, de acuerdo con los lineamientos del Consejo Nacional;

X. Elaborar y presentar al Congreso del Estado un informe anual sobre los resultados, avances y retos de la política estatal de mejora regulatoria;

XI. Elaborar y promover programas académicos directamente o en colaboración con otras instituciones para la formación de capacidades en materia de mejora regulatoria;

XII. Crear, desarrollar, proponer y promover programas específicos de simplificación y mejora regulatoria en el ámbito estatal y, en su caso, seguir los planteados por la CONAMER destinados a los Sujetos Obligados;





XIII. Procurar que las acciones y Programas de Mejora Regulatoria de los Sujetos Obligados se rijan por los mismos estándares de operación;

XIV. Vigilar el funcionamiento de la Protesta Ciudadana e informar al órgano interno de control que corresponda, en los casos en que proceda;

XV. Celebrar convenios en materia de mejora regulatoria con la CONAMER, con sus homólogos de las demás Entidades Federativas, con las Secretarías, Dependencias y Entidades de la Administración Pública Estatal, sus Órganos Desconcentrados, con Organismos Constitucionales Autónomos, con los Municipios del Estado, los Poderes Legislativo y Judicial Estatales, asociaciones y organizaciones civiles, sociales, empresariales y académicas, Organismos Nacionales e Internacionales a efecto de cumplir con el objeto de la presente Ley;

XVI. Promover la evaluación de Regulaciones vigentes a través del Análisis de Impacto Regulatorio ex post, tomando en consideración los lineamientos establecidos por la CONAMER;

XVII. Integrar, administrar y actualizar el Registro Estatal de Trámites y Servicios;

XVIII. Proponer, coordinar, publicar, monitorear, opinar y evaluar los Programas de Mejora Regulatoria de los Sujetos Obligados de la Administración Pública Estatal, así como emitir los lineamientos para su operación mismos que serán vinculantes para la Administración Pública Estatal;

XIX. Establecer acuerdos y convenios de colaboración, concertación y coordinación que contribuyan al cumplimiento de sus objetivos;


XX. Calcular el costo económico de los Trámites y Servicios con la información proporcionada por los Sujetos Obligados de la Administración Pública Estatal, en su caso, con la asesoría técnica de la CONAMER;

XXI. Participar en foros, conferencias, coloquios, diplomados, seminarios, talleres, reuniones, eventos, convenciones y congresos que se lleven a cabo con





**MORELOS**  
2018 - 2024



**MORELOS**  
ANFITRIÓN DEL MUNDO  
Gobierno del Estado  
2018-2024

autoridades estatales, nacionales y extranjeras, así como con Organismos y Organizaciones Nacionales e Internacionales, en el ámbito de su competencia y de conformidad con lo establecido en esta Ley;

XXII. Promover el estudio, la divulgación y la aplicación de la política pública de mejora regulatoria;

XXIII. Promover la integración de la información del Catálogo Estatal y los Catálogos Municipales al Catálogo Nacional;

XXIV. Supervisar que los Sujetos Obligados de la Administración Pública Estatal tengan actualizada la parte que les corresponde del Catálogo Estatal, así como mantener actualizado el segmento de las Regulaciones Estatales, y

XXV. Las demás facultades que establezcan esta Ley, el Reglamento y otras disposiciones jurídicas aplicables.

## **Misión y Visión**

### **MISIÓN**


Con la suma de todos impulsar cambios para construir y actualizar un marco regulatorio transparente y eficiente, que propicie la simplificación de los actos, procedimientos, trámites y servicios de la administración pública, empleando medidas de modernización, automatización, simplificación y desregulación jurídica y administrativa para generar estímulos sólidos y efectivos para atraer la inversión y elevar los niveles de competitividad del Estado de Morelos.

### **VISIÓN**

Ser un Organismo de vanguardia que impulse la gobernanza regulatoria como instrumento para estimular el crecimiento en materia de competitividad regido por los principios de simplificación, agilidad, economía, eficiencia, legalidad y transparencia para facilitar a los sectores productivos la inversión y emprendimiento y a la sociedad en general garantizar que los beneficios de las regulaciones sean superiores a sus costos de cumplimiento.



COMISIÓN ESTATAL  
DE MEJORA  
REGULATORIA



COMISIÓN ESTATAL  
DE MEJORA  
REGULATORIA

# Información Contable

CUENTA PÚBLICA  
COMISIÓN ESTATAL DE MEJORA REGULATORIA  
ENERO - JUNIO

2021



Comisión Estatal de Mejora Regulatoria  
Estado de Actividades  
Del 1 de enero al 30 de junio de 2020 y 2021  
(Pesos)

COMISIÓN ESTADAL  
DE MEJORA  
REGULATORIA



Concepto	2021	2020	Concepto	2021	2020
<b>INGRESOS Y OTROS BENEFICIOS</b>			<b>GASTOS Y OTRAS PÉRDIDAS</b>		
<i>Ingresos de la Gestión</i>			<i>Gastos de Funcionamiento</i>		
Impuestos	-	187	Servicios Personales	1,481,522	1,326,337
Cuotas y Aportaciones de Seguridad Social	-	-	Materiales y Suministros	1,357,921	1,239,420
Contribuciones de Mejoras	-	-	Servicios Generales	42,301	11,367
Derechos	-	-		81,300	75,550
Productos	-	-		177,733	169,270
Aprovechamientos	-	-	<i>Transferencias, Asignaciones, Subsidios y Otras Ayudas</i>	-	-
Ingresos por Venta de Bienes y Prestación de Servicios	-	-	Transferencias Internas y Asignaciones al Sector Público	-	-
			Transferencias al Resto del Sector Público	-	-
			Subsidios y Subvenciones	-	-
<i>Participaciones, Aportaciones, Convenios, Incentivos Derivados de la Colaboración Fiscal, Fondos Distintos de Aportaciones, Transferencias, Asignaciones, Subsidios y Subvenciones, y Pensiones y Jubilaciones</i>	1,710,815	2,368,809	Ayudas Sociales	-	-
			Pensiones y Jubilaciones	177,733	169,270
			Transferencias a Fideicomisos, Mandatos y Contratos Análogos	-	-
			Transferencias a la Seguridad Social	-	-
			Donativos	-	-
			Transferencias al Exterior	-	-
			<i>Participaciones y Aportaciones</i>		
			Participaciones	-	-
			Aportaciones	-	-
			Convenios	-	-
<i>Otros Ingresos y Beneficios</i>			<i>Intereses, Comisiones y Otros Gastos de la Deuda Pública</i>		
Ingresos Financieros	-	-	Intereses de la Deuda Pública	-	-
Incremento por Variación de Inventarios	-	-	Comisiones de la Deuda Pública	-	-
Disminución del Exceso de Estimaciones por Pérdida o Deterioro u Obsolescencia	-	-	Gastos de la Deuda Pública	-	-
Disminución del Exceso de Provisiones	-	-	Costo por Coberturas	-	-
Otros Ingresos y Beneficios Varios	-	-	Apoyos Financieros	-	-
				66,939	66,939
<b>Total de Ingresos y Otros Beneficios</b>	<b>1,710,815</b>	<b>2,368,996</b>	<i>Otros Gastos y Pérdidas Extraordinarias</i>		
			Estimaciones, Depreciaciones, Deterioros, Obsolescencia y Amortizaciones	66,939	66,939
			Provisiones	-	-
			Disminución de Inventarios	-	-
			Aumento por Insuficiencia de Estimaciones por Pérdida o Deterioro u Obsolescencia	-	-
			Aumento por Insuficiencia de Provisiones	-	-
			Otros Gastos	-	-
			<i>Inversión Pública</i>		
			Inversión Pública no Capitalizable	-	-
			<b>Total de Gastos y Otras Pérdidas</b>	<b>1,726,194</b>	<b>1,562,546</b>
			<b>Resultados del Ejercicio (Ahorro/Desahorro)</b>	<b>(15,379)</b>	<b>806,450</b>

Bajo protesta de decir verdad declaramos que los Estados Financieros y sus notas, son razonablemente correctos y son responsabilidad del emisor.

ELABORÓ  
L.C.P. ADRIANA LUGO MARTÍNEZ  
DIRECTORA DE ADMINISTRACIÓN Y REGISTRO

AUTORIZÓ  
M.A.D. SHAJID ARMANDO LÓPEZ BRAVO  
COMISION ESTAL

Comisión Estatal de Mejora Regulatoria  
Estado de Situación Financiera  
Al 30 de junio de 2020 y 2021  
(Pesos)

CONCEPTO	Año	
	2021	2020
<b>ACTIVO</b>		
<b>Activo Circulante</b>		
Efectivo y Equivalentes	193,694	865,823
Derechos a Recibir Efectivo o Equivalentes	38,658	97,435
Derechos a Recibir Bienes o Servicios	-	-
Inventarios	-	-
Almacenes	-	-
Estimación por Pérdida o Deterioro de Activos Circulantes	-	-
Otros Activos Circulantes	-	-
<b>Total de Activos Circulantes</b>	<b>232,352</b>	<b>963,258</b>
<b>Activo No Circulante</b>		
Inversiones Financieras a Largo Plazo	-	-
Derechos a Recibir Efectivo o Equivalentes a Largo Plazo	-	-
Bienes Inmuebles, Infraestructura y Construcciones en Proceso	-	1,058,062
Bienes Muebles	1,058,062	3,684,259
Activos Intangibles	5,120,339	(1,297,030)
Depreciación, Deterioro y Amortización Acumulada de Bienes	(1,430,909)	-
Activos Diferidos	-	-
Estimación por Pérdida o Deterioro de Activos no Circulantes	-	-
Otros Activos no Circulantes	646,525	646,525
<b>Total de Activos No Circulantes</b>	<b>5,394,017</b>	<b>4,091,816</b>
<b>Total del Activo</b>	<b>5,626,369</b>	<b>5,055,074</b>
<b>PASIVO</b>		
<b>Pasivo Circulante</b>		
Cuentas por Pagar a Corto Plazo	-	-
Documentos por Pagar a Corto Plazo	-	-
Porción a Corto Plazo de la Deuda Pública a Largo Plazo	-	-
Títulos y Valores a Corto Plazo	-	-
Pasivos Diferidos a Corto Plazo	-	-
Fondos y Bienes de Terceros en Garantía y/o Administración a Corto Plazo	-	-
Provisiones a Corto Plazo	-	-
Otros Pasivos a Corto Plazo	-	-
<b>Total de Pasivos Circulantes</b>	<b>167,467</b>	<b>167,467</b>
<b>Pasivo No Circulante</b>		
Cuentas por Pagar a Largo Plazo	-	-
Documentos por Pagar a Largo Plazo	-	-
Deuda Pública a Largo Plazo	-	-
Pasivos Diferidos a Largo Plazo	-	-
Fondos y Bienes de Terceros en Garantía y/o en Administración a Largo Plazo	-	-
Provisiones a Largo Plazo	-	-
<b>Total de Pasivos No Circulantes</b>	<b>167,467</b>	<b>76,644</b>
<b>Total del Pasivo</b>	<b>492,621</b>	<b>492,621</b>
<b>HACIENDA PÚBLICA / PATRIMONIO</b>		
<b>Hacienda Pública / Patrimonio Contribuido</b>		
Aportaciones	492,621	492,621
Donaciones de Capital	-	-
Actualización de la Hacienda Pública / Patrimonio	-	-
<b>Hacienda Pública / Patrimonio Generado</b>	<b>4,966,281</b>	<b>4,485,809</b>
Resultados del Ejercicio (Ahorro / Desahorro)	(15,379)	806,450
Resultados de Ejercicios Anteriores	4,981,660	3,679,359
Revaluos	-	-
Reservas	-	-
Rectificaciones de Resultados de Ejercicios Anteriores	-	-
<b>Exceso o Insuficiencia en la Actualización de la Hacienda Pública / Patrimonio</b>	<b>5,458,902</b>	<b>4,978,430</b>
Resultado por Posición Monetaria	-	-
Resultado por Tenencia de Activos no Monetarios	-	-
<b>Total Hacienda Pública / Patrimonio</b>	<b>5,458,902</b>	<b>4,978,430</b>
<b>Total del Pasivo y Hacienda Pública / Patrimonio</b>	<b>5,626,369</b>	<b>5,055,074</b>

Bajo protesta de decir verdad declaramos que los Estados Financieros y sus notas, son razonablemente correctos y son responsabilidad del emisor.

ELABORÓ

L.C.P. ADRIANA LUGO MARTÍNEZ  
DIRECTORA DE ADMINISTRACIÓN Y REGISTRO

AUTORIZÓ

M.A.D. SHAJID ARMANDO LÓPEZ BRAVO  
COMISIONADO ESTADAL



CONCEPTO	30 de junio 2021	31 de diciembre 2020	CONCEPTO	30 de junio 2021	31 de diciembre 2020
<b>ACTIVO</b>			<b>PASIVO</b>		
<b>Activo Circulante</b>			<b>Pasivo Circulante</b>		
Efectivo y Equivalentes	193,694	232,400	Cuentas por Pagar a Corto Plazo	167,467	311,485
Efectivo	5,000	-	Servicios Personales por Pagar a Corto Plazo	-	135,890
Bancos/Tesorería	188,694	232,400	Proveedores por Pagar a Corto Plazo	6,246	50,933
Bancos/Dependencias y Otros	-	-	Contratistas por Obras Públicas por Pagar a Corto Plazo	-	-
Inversiones Temporales (Hasta 3 meses)	-	-	Participaciones y Aportaciones por Pagar a Corto Plazo	-	-
Fondos con Afectación Específica	-	-	Transferencias Otorgadas por Pagar a Corto Plazo	-	22,176
Depósitos de Fondos de Terceros en Garantía y/o Admón.	-	-	Int., Comisiones y Otros Gastos de la Deuda Púb. por Pagar a Corto Plazo	-	-
Otros Efectivos y Equivalentes	-	-	Retenciones y Contribuciones por Pagar a Corto Plazo	22,482	93,285
Derechos a Recibir Efectivo o Equivalentes	38,658	92,408	Devoluciones de la Ley de Ingresos por Pagar a Corto Plazo	-	-
Inversiones Financieras de Corto Plazo	-	-	Otras Cuentas por Pagar a Corto Plazo	138,739	9,201
Cuentas por Cobrar a Corto Plazo	38,544	92,294	Documentos por Pagar a Corto Plazo	-	-
Deudores Diversos por Cobrar a Corto Plazo	64	64	Documentos Comerciales por Pagar a Corto Plazo	-	-
Ingresos por Recuperar a Corto Plazo	-	-	Documentos con Contratistas por Obras Púb. por Pagar a Corto Plazo	-	-
Deudores por Anticipos de la Tesorería a Corto Plazo	-	-	Otros Documentos por Pagar a Corto Plazo	-	-
Préstamos Otorgados a Corto Plazo	-	-	Porción a Corto Plazo de la Deuda Pública a Largo Plazo	-	-
Otros Derechos a Recibir Efectivo o Equiv. a Corto Plazo	50	50	Porción a Corto Plazo de la Deuda Pública	-	-
Derechos a Recibir Bienes o Servicios	-	-	Porción a Corto Plazo de Arrendamiento Financiero	-	-
Ant. a Proveedores por Adq. de Bienes y Prest. de Serv. a Corto Plazo	-	-	Títulos y Valores a Corto Plazo	-	-
Ant. a Proveedores por Adq. de Bienes Inm. y Muebles a Corto Plazo	-	-	Pasivos Diferidos a Corto Plazo	-	-
Ant. a Proveedores por Adq. de Bienes Intangibles a Corto Plazo	-	-	Ingresos Cobrados por Adelantado a Corto Plazo	-	-
Anticipo a Contratistas por Obras Públicas a Corto Plazo	-	-	Intereses Cobrados por Adelantado a Corto Plazo	-	-
Otros Derechos a Recibir Bienes o Servicios a Corto Plazo	-	-	Otros Pasivos Diferidos a Corto Plazo	-	-
Inventarios	-	-	Fondos y Bienes de Terceros en Garantía y/o Admón. a C. P.	-	-
Inventario de Mercancías para Venta	-	-	Fondos en Garantía a Corto Plazo	-	-
Inventario de Mercancías Terminadas	-	-	Fondos en Administración a Corto Plazo	-	-
Inventario de Mercancías en Proceso de Elaboración	-	-	Fondos Contingentes a Corto Plazo	-	-
Inventario de Materias Primas, Mat. y Suministros para Producción	-	-	Fondos de Fideicomisos, Mandatos y Contratos Análogos a Corto Plazo	-	-
Bienes en Tránsito	-	-	Otros Fondos de Terceros en Garantía y/o Administración a Corto Plazo	-	-
Almacenes	-	-	Valores y Bienes en Garantía a Corto Plazo	-	-
Estimación por Pérdida o Deterioro de Activos Circulantes	-	-	Provisiones a Corto Plazo	-	-
Est. para Ctas. Incobrables por Derechos a Recibir Efectivo o Equiv.	-	-	Provisión para Demandas y Juicios a Corto Plazo	-	-
Estimación por Deterioro de Inventarios	-	-	Provisión para Contingencias a Corto Plazo	-	-
Otros Activos Circulantes	-	-	Otras Provisiones a Corto Plazo	-	-
Valores en Garantía	-	-	Otros Pasivos a Corto Plazo	-	-
Bienes en Garantía (excluye depósitos de fondos)	-	-	Ingresos por Clasificar	-	-
Bienes Deriv. de Embargos, Decom., Aseguramientos y Dación en Pago	-	-	Recaudación por Participar	-	-
Adquisición con Fondos de Terceros	-	-	Otros Pasivos Circulantes	-	-
<b>Total de Activos Circulantes</b>	<b>232,352</b>	<b>324,808</b>	<b>Total de Pasivos Circulantes</b>	<b>167,467</b>	<b>311,485</b>



Comisión Estatal de Mejora Regulatoria  
Estado de Situación Financiera Detallado - LDF  
Al 31 de diciembre de 2020 y al 30 de junio de 2021  
(Pesos)

COMISIÓN ESTATAL  
DE MEJORA  
REGULATORIA



CONCEPTO	30 de junio 2021	31 de diciembre 2020	CONCEPTO	30 de junio 2021	31 de diciembre 2020
<b>ACTIVO</b>			<b>PASIVO</b>		
<b>Activo Circulante</b>			<b>Pasivo Circulante</b>		
Efectivo y Equivalentes	193,694	232,400	Cuentas por Pagar a Corto Plazo	167,467	311,485
Efectivo	5,000	-	Servicios Personales por Pagar a Corto Plazo	-	135,890
Bancos/Tesorería	188,694	232,400	Proveedores por Pagar a Corto Plazo	6,246	50,933
Bancos/Dependencias y Otros	-	-	Contratistas por Obras Públicas por Pagar a Corto Plazo	-	-
Inversiones Temporales (Hasta 3 meses)	-	-	Participaciones y Aportaciones por Pagar a Corto Plazo	-	-
Fondos con Afectación Específica	-	-	Transferencias Otorgadas por Pagar a Corto Plazo	-	22,176
Depósitos de Fondos de Terceros en Garantía y/o Admón.	-	-	Int., Comisiones y Otros Gastos de la Deuda Púb. por Pagar a Corto Plazo	-	-
Otros Efectivos y Equivalentes	-	-	Retenciones y Contribuciones por Pagar a Corto Plazo	22,482	93,285
Derechos a Recibir Efectivo o Equivalentes	38,658	92,408	Devoluciones de la Ley de Ingresos por Pagar a Corto Plazo	-	-
Inversiones Financieras de Corto Plazo	-	-	Otras Cuentas por Pagar a Corto Plazo	138,739	9,201
Cuentas por Cobrar a Corto Plazo	38,544	92,294	Documentos por Pagar a Corto Plazo	-	-
Deudores Diversos por Cobrar a Corto Plazo	64	64	Documentos Comerciales por Pagar a Corto Plazo	-	-
Ingresos por Recuperar a Corto Plazo	-	-	Documentos con Contratistas por Obras Púb. por Pagar a Corto Plazo	-	-
Deudores por Anticipos de la Tesorería a Corto Plazo	-	-	Otros Documentos por Pagar a Corto Plazo	-	-
Préstamos Otorgados a Corto Plazo	-	-	Porción a Corto Plazo de la Deuda Pública a Largo Plazo	-	-
Otros Derechos a Recibir Efectivo o Equiv. a Corto Plazo	50	50	Porción a Corto Plazo de la Deuda Pública	-	-
Derechos a Recibir Bienes o Servicios	-	-	Porción a Corto Plazo de Arrendamiento Financiero	-	-
Ant. a Proveedores por Adq. de Bienes y Prest. de Serv. a Corto Plazo	-	-	Títulos y Valores a Corto Plazo	-	-
Ant. a Proveedores por Adq. de Bienes Inm. y Muebles a Corto Plazo	-	-	Pasivos Diferidos a Corto Plazo	-	-
Ant. a Proveedores por Adq. de Bienes Intangibles a Corto Plazo	-	-	Ingresos Cobrados por Adelantado a Corto Plazo	-	-
Anticipo a Contratistas por Obras Públicas a Corto Plazo	-	-	Intereses Cobrados por Adelantado a Corto Plazo	-	-
Otros Derechos a Recibir Bienes o Servicios a Corto Plazo	-	-	Otros Pasivos Diferidos a Corto Plazo	-	-
Inventarios	-	-	Fondos y Bienes de Terceros en Garantía y/o Admón. a C. P.	-	-
Inventario de Mercancías para Venta	-	-	Fondos en Garantía a Corto Plazo	-	-
Inventario de Mercancías Terminadas	-	-	Fondos en Administración a Corto Plazo	-	-
Inventario de Mercancías en Proceso de Elaboración	-	-	Fondos Contingentes a Corto Plazo	-	-
Inventario de Materias Primas, Mat. y Suministros para Producción	-	-	Fondos de Fideicomisos, Mandatos y Contratos Análogos a Corto Plazo	-	-
Bienes en Tránsito	-	-	Otros Fondos de Terceros en Garantía y/o Administración a Corto Plazo	-	-
Almacenes	-	-	Valores y Bienes en Garantía a Corto Plazo	-	-
Estimación por Pérdida o Deterioro de Activos Circulantes	-	-	Provisiones a Corto Plazo	-	-
Est. para Clas. Incobrables por Derechos a Recibir Efectivo o Equiv.	-	-	Provisión para Demandas y Juicios a Corto Plazo	-	-
Estimación por Deterioro de Inventarios	-	-	Provisión para Contingencias a Corto Plazo	-	-
Otros Activos Circulantes	-	-	Otras Provisiones a Corto Plazo	-	-
Valores en Garantía	-	-	Otros Pasivos a Corto Plazo	-	-
Bienes en Garantía (excluye depósitos de fondos)	-	-	Ingresos por Clasificar	-	-
Bienes Deriv. de Embargos, Decom., Aseguramientos y Dación en Pago	-	-	Recaudación por Participar	-	-
Adquisición con Fondos de Terceros	-	-	Otros Pasivos Circulantes	-	-
<b>Total de Activos Circulantes</b>	<b>232,352</b>	<b>324,808</b>	<b>Total de Pasivos Circulantes</b>	<b>167,467</b>	<b>311,485</b>

Concepto	Origen	Aplicación	Concepto	Origen	Aplicación
<b>ACTIVO</b>			<b>PASIVO</b>		
<b>Activo Circulante</b>			<b>Activo Circulante</b>		
Efectivo y Equivalentes	159,396	-	Cuentas por Pagar a Corto Plazo	-	144,018
Derechos a Recibir Efectivo o Equivalentes	92,456	-	Documentos por Pagar a Corto Plazo	-	144,018
Derechos a Recibir Bienes o Servicios	38,706	-	Porción a Corto Plazo de la Deuda Pública a Largo Plazo	-	-
Inventarios	53,750	-	Títulos y Valores a Corto Plazo	-	-
Almacenes	-	-	Pasivos Diferidos a Corto Plazo	-	-
Estimación por Pérdida o Deterioro de Activos Circulantes	-	-	Fdos. y Bienes de Terceros en Garantía y/o Admón. a C. P.	-	-
Otros Activos Circulantes	-	-	Provisiones a Corto Plazo	-	-
			Otros Pasivos a Corto Plazo	-	-
<b>Activo No Circulante</b>			<b>Activo No Circulante</b>		
Inversiones Financieras a Largo Plazo	66,940	-	Cuentas por Pagar a Largo Plazo	-	-
Derechos a Recibir Efectivo o Equivalentes a Largo Plazo	-	-	Documentos por Pagar a Largo Plazo	-	-
Bienes Inmuebles, Infraestructura y Constr. en Proceso	-	-	Deuda Pública a Largo Plazo	-	-
Bienes Muebles	-	-	Pasivos Diferidos a Largo Plazo	-	-
Activos Intangibles	-	-	Fdos. y Bienes de Terceros en Garantía y/o Admón. a L. P.	-	-
Depreciación, Deterioro y Amort. Acumulada de Bienes	66,940	-	Provisiones a Largo Plazo	-	-
Activos Diferidos	-	-			
Est. por Pérdida o Deterioro de Activos no Circulantes	-	-	<b>HACIENDA PÚBLICA / PATRIMONIO</b>	<b>1,302,301</b>	<b>1,317,679</b>
Otros Activos no Circulantes	-	-	<i>Hacienda Pública / Patrimonio Contribuido</i>	-	-
			Aportaciones	-	-
			Donaciones de Capital	-	-
			Actualización de la Hacienda Pública / Patrimonio	-	-
			<b>Hacienda Pública / Patrimonio Generado</b>	<b>1,302,301</b>	<b>1,317,679</b>
			Resultados del Ejercicio (Ahorro / Desahorro)	-	1,317,679
			Resultados de Ejercicios Anteriores	1,302,301	-
			Revalúos	-	-
			Reservas	-	-
			Rectificaciones de Resultados de Ejercicios Anteriores	-	-
			<b>Exceso o Insuficiencia en la Actualización de la Hacienda Pública / Patrimonio</b>		
			Resultado por Posición Monetaria	-	-
			Resultado por Tenencia de Activos no Monetarios	-	-

Bajo protesta de decir verdad declaramos que los Estados Financieros y sus notas, son razonablemente correctos y son responsabilidad del emisor.

ELABORÓ

AUTORIZÓ

L.C.P. ADRIANA LUGO MARTÍNEZ  
DIRECTORA DE ADMINISTRACIÓN Y REGISTRO

M.A.D. SHAJID ARMANDO LÓPEZ BRAYO  
COMISIONADO ESTATAL



Concepto	Saldo Inicial	Cargos del Periodo	Abonos del Periodo	Saldo Final	Variación del Periodo
	1	2	3	4 = (1 + 2 - 3)	(4 - 1)
<b>ACTIVO</b>	<b>5,785,765</b>	<b>3,521,038</b>	<b>3,680,434</b>	<b>5,626,369</b>	<b>(159,396)</b>
<b>Activo Circulante</b>	<b>324,808</b>	<b>3,521,038</b>	<b>3,613,494</b>	<b>232,352</b>	<b>(92,456)</b>
Efectivo y Equivalentes	232,400	1,773,657	1,812,363	193,694	(38,706)
Derechos a Recibir Efectivo o Equivalentes	92,408	1,747,381	1,801,131	38,658	(53,750)
Derechos a Recibir Bienes o Servicios	-	-	-	-	-
Inventarios	-	-	-	-	-
Almacenes	-	-	-	-	-
Estimación por Pérdida o Deterioro de Activos Circulantes	-	-	-	-	-
Otros Activos Circulantes	-	-	-	-	-
<b>Activo No Circulante</b>	<b>5,460,957</b>	<b>-</b>	<b>66,940</b>	<b>5,394,017</b>	<b>(66,940)</b>
Inversiones Financieras a Largo Plazo	-	-	-	-	-
Derechos a Recibir Efectivo o Equivalentes a Largo Plazo	-	-	-	-	-
Bienes Inmuebles, Infraestructura y Constr. en Proceso	-	-	-	-	-
Bienes Muebles	1,058,062	-	-	1,058,062	-
Activos Intangibles	5,120,339	-	-	5,120,339	-
Depreciación, Deterioro y Amort. Acumulada de Bienes	(1,363,969)	-	66,940	(1,430,909)	(66,940)
Activos Diferidos	-	-	-	-	-
Est. por Pérdida o Deterioro de Activos no Circulantes	-	-	-	-	-
Otros Activos no Circulantes	646,525	-	-	646,525	-

Bajo protesta de decir verdad declaramos que los Estados Financieros y sus notas, son razonablemente correctos y son responsabilidad del emisor.

ELABORÓ

L.C.P. ADRIANA LUGO MARTÍNEZ  
DIRECTORA DE ADMINISTRACIÓN Y REGISTRO

AUTORIZÓ

M.A.D. SHAJID ARMANDO LÓPEZ BRAVO  
COMISIONADO ESTATAL



Denominación de las Deudas	Moneda de Contratación	Institución o País Acreedor	Saldo Inicial del Periodo	Saldo Final del Periodo
<b>DEUDA PÚBLICA</b>				
<b>Corto Plazo</b>				
Deuda Interna	Pesos		-	-
Instituciones de Crédito			-	-
Títulos y Valores			-	-
Arrendamientos Financieros			-	-
Deuda Externa	Pesos		-	-
Organismos Financieros Internacionales			-	-
Deuda Bilateral			-	-
Títulos y Valores			-	-
Arrendamientos Financieros			-	-
<i>Subtotal a Corto Plazo</i>			-	-
<b>Largo Plazo</b>				
Deuda Interna	Pesos		-	-
Instituciones de Crédito			-	-
Títulos y Valores			-	-
Arrendamientos Financieros			-	-
Deuda Externa	Pesos		-	-
Organismos Financieros Internacionales			-	-
Deuda Bilateral			-	-
Títulos y Valores			-	-
Arrendamientos Financieros			-	-
<i>Subtotal a Largo Plazo</i>			-	-
Otros Pasivos			311,485	167,467
<b>Total Deuda y Otros Pasivos</b>			<b>311,485</b>	<b>167,467</b>

Bajo protesta de decir verdad declaramos que los Estados Financieros y sus notas, son razonablemente correctos y son responsabilidad del emisor.

ELABORÓ

  
L.C.P. ADRIANA LUGO MARTÍNEZ  
DIRECTORA DE ADMINISTRACIÓN Y REGISTRO

AUTORIZÓ

  
M.A.D. SHAJID ARMANDO LÓPEZ BRAVO  
COMISIONADO ESTATAL



Denominación de la Deuda Pública y Otros Pasivos	Saldo al 31 de Diciembre de 2020	Disposiciones del Período	Amortizaciones del Período	Revaluaciones, Reclasificaciones y Otros Ajustes	Saldo Final del Período	Pago de Intereses del Período	Pago de Comisiones y demás costos asociados durante el Período
<b>Deuda Pública</b>	-	-	-	-	-	-	-
<b>Corto Plazo</b>	-	-	-	-	-	-	-
Instituciones de Crédito	-	-	-	-	-	-	-
Títulos y Valores	-	-	-	-	-	-	-
Arrendamientos Financieros	-	-	-	-	-	-	-
<b>Largo Plazo</b>	-	-	-	-	-	-	-
Instituciones de Crédito	-	-	-	-	-	-	-
Títulos y Valores	-	-	-	-	-	-	-
Arrendamientos Financieros	-	-	-	-	-	-	-
<b>Otros Pasivos</b>	311,485	-	-	-	167,467	-	-
<b>Total de la Deuda Pública y Otros Pasivos</b>	311,485	-	-	-	167,467	-	-
<b>Deuda Contingente<sup>1</sup> (Informativo)</b>	-	-	-	-	-	-	-
Deuda Contingente 1	-	-	-	-	-	-	-
Deuda Contingente 2	-	-	-	-	-	-	-
Deuda Contingente xx	-	-	-	-	-	-	-
<b>Valor de Instrumentos Bono Cupón Cero<sup>2</sup></b>	-	-	-	-	-	-	-
Instrumento Bono Cupón Cero 1	-	-	-	-	-	-	-
Instrumento Bono Cupón Cero 2	-	-	-	-	-	-	-
Instrumento Bono Cupón Cero 3	-	-	-	-	-	-	-

- 1 Se refiere a cualquier Financiamiento sin fuente o garantía de pago definida, que sea asumida de manera solidaria o subsidiaria por las Entidades Federativas con sus Municipios, organismos descentralizados y empresas de participación estatal mayoritaria y fideicomisos, locales o municipales, y por los Municipios con sus respectivos organismos descentralizados y empresas de participación municipal mayoritaria.
- 2 Se refiere al valor del Bono Cupón Cero que respalda el pago de los créditos asociados al mismo (Activo).

Obligaciones a Corto Plazo	Monto Contratado	Plazo Pactado	Tasa de Interés	Comisiones y Costos Relacionados	Tasa Efectiva
<b>Obligaciones a Corto Plazo (Informativo)</b>	-	-	-	-	-
Crédito 1	-	-	-	-	-
Crédito 2	-	-	-	-	-
Crédito xx	-	-	-	-	-

Bajo protesta de decir verdad declaramos que los Estados Financieros y sus notas, son razonablemente correctos y son responsabilidad del emisor.

ELABORÓ

  
C. P. ADRIANA LUGO MARTÍNEZ  
DIRECTORA DE ADMINISTRACIÓN Y REGISTRO

AUTORIZÓ


  
M.A.D. SHAJID ARMANDO LÓPEZ BRAVO  
COMISIONADO ESTATAL

Denominación de las Obligaciones Diferentes de Financiamiento	Fecha del Contrato	Fecha de inicio de operación del proyecto	Fecha de vencimiento	Monto de la inversión pactado	Plazo pactado	Monto promedio mensual del pago de la contraprestación	Monto promedio mensual del pago de la contraprestación correspondiente al pago de inversión	Monto pagado de la inversión al 30 de junio de 2021	Monto pagado de la inversión actualizado al 30 de junio de 2021	Saldo pendiente por pagar de la inversión al 30 de junio de 2021
Asociaciones Público Privadas (APP 's)										
APP 1										
APP 2										
APP 3										
APP xx										
Otros Instrumentos										
Otro Instrumento 1										
Otro Instrumento 2										
Otro Instrumento 3										
Otro Instrumento xx										
<b>Total de Obligaciones Diferentes de Financiamiento</b>										

NO APLICA

Bajo protesta de decir verdad declaramos que los Estados Financieros y sus notas, son razonablemente correctos y son responsabilidad del emisor.

ELABORÓ

  
L.C.P. ADRIANA LUGO MARTÍNEZ  
DIRECTOR DE ADMINISTRACIÓN Y REGISTRO

AUTORIZÓ

  
M.A.D. SHAJID ARMANDO LÓPEZ BRAVO  
COMISIONADO ESTATAL



Concepto	Hacienda Pública/Patrimonio Contribuido	Hacienda Pública/Patrimonio Generado de Ejercicios Anteriores	Hacienda Pública/Patrimonio Generado del Ejercicio	Exceso o Insuficiencia en la Actualización de la Hacienda Pública / Patrimonio	TOTAL
<b>Hacienda Pública / Patrimonio Contribuido Neto de 2020</b>	492,621	-	-	-	492,621
Aportaciones de Capital	492,621	-	-	-	492,621
Actualización de la Hacienda Pública / Patrimonio	-	-	-	-	-
<b>Hacienda Pública / Patrimonio Generado Neto de 2020</b>	-	3,679,359	1,302,300	-	4,981,659
Resultados del Ejercicio (Ahorro / Desahorro)	-	-	1,302,300	-	1,302,300
Resultados de Ejercicios Anteriores	-	3,679,359	-	-	3,679,359
Revalúos	-	-	-	-	-
Reservas	-	-	-	-	-
Rectificaciones de Resultados de Ejercicios Anteriores	-	-	-	-	-
<b>Exceso o Insuficiencia en la Actualización de la Hacienda Pública / Patrimonio Neto de 2020</b>	-	-	-	-	-
Resultado por Posición Monetaria	-	-	-	-	-
Resultado por Tenencia de Activos no Monetarios	-	-	-	-	-
<b>Hacienda Pública / Patrimonio Neto Final de 2020</b>	492,621	3,679,359	1,302,300	-	5,474,280
<b>Cambios en la Hacienda Pública / Patrimonio Contribuido Neto de 2021</b>	-	-	-	-	-
Aportaciones de Capital	-	-	-	-	-
Donaciones de Capital	-	-	-	-	-
Actualización de la Hacienda Pública / Patrimonio	-	-	-	-	-
<b>Variaciones de la Hacienda Pública / Patrimonio Generado Neto de 2021</b>	-	1,302,301	(1,317,679)	-	(15,378)
Resultados del Ejercicio (Ahorro / Desahorro)	-	-	(15,379)	-	(15,379)
Resultados de Ejercicios Anteriores	-	1,302,301	(1,302,300)	-	1
Revalúos	-	-	-	-	-
Reservas	-	-	-	-	-
Rectificaciones de Resultados de Ejercicios Anteriores	-	-	-	-	-
<b>Cambios en el Exceso o Insuficiencia en la Actualización de la Hacienda Pública / Patrimonio Neto de 2021</b>	-	-	-	-	-
Resultado por Posición Monetaria	-	-	-	-	-
Resultado por Tenencia de Activos no Monetarios	-	-	-	-	-
<b>Hacienda Pública / Patrimonio Neto Final de 2021</b>	492,621	4,981,660	(15,379)	-	5,458,902

Bajo protesta de decir verdad declaramos que los Estados Financieros y sus notas, son razonablemente correctos y son responsabilidad del emisor.

ELABORÓ

L.C.F. ADRIANA LUGO MARTÍNEZ  
COMISIONADO ESTATAL

AUTORIZÓ

M.A.D. SHAJID ARMANDO LÓPEZ BRAVO  
COMISIONADO ESTATAL



Concepto	2021		2020	
	2021	2020	2021	2020
<b>Flujos de Efectivo de las Actividades de Operación</b>				
<i>Origen</i>				
Impuestos	1,710,815	2,368,996		73,438
Cuotas y Aportaciones de Seguridad Social	-	-		-
Contribuciones de Mejoras	-	-		66,939
Derechos	-	-		(144,018)
Productos	-	-		73,438
Aprovechamientos	-	187		111,997
Ingresos por Venta de Bienes y Prestación de Servicios	-	-		-
Participaciones, Aportaciones, Convenios, Incentivos Derivados de la Colaboración Fiscal y Fondos Distintos de Aportaciones	-	-		-
Transferencias, Asignaciones, Subsidios y Subvenciones, y Pensiones y Jubilaciones	1,710,815	2,368,809		(38,559)
Otros Orígenes de Operación	-	-		(23,327)
<b>Flujos Netos de Efectivo por Actividades de Operación</b>				
<i>Aplicación</i>				
Servicios Personales	1,726,194	1,562,546		-
Materiales y Suministros	1,357,921	1,239,420		-
Servicios Generales	42,301	11,367		-
Transf. Internas y Asignaciones al Sector Público	81,300	75,550		-
Transferencias al resto del Sector Público	-	-		-
Subsidios y Subvenciones	-	-		-
Ayudas Sociales	-	-		-
Pensiones y Jubilaciones	177,733	169,270		-
Transf. a Fideicomisos, Mandatos y Contratos Análogos	-	-		-
Transferencias a la Seguridad Social	-	-		-
Donativos	-	-		-
Transferencias al Exterior	-	-		-
Participaciones	-	-		-
Aportaciones	-	-		-
Convenios	-	-		-
Otras Aplicaciones de Operación	66,939	66,939		767,891
<b>Flujos Netos de Efectivo por Actividades de Operación</b>	(15,379)	806,450		97,932
<i>Incremento/Disminución Neta en el Efectivo y Equivalentes al</i>				
<i>Efectivo</i>				
				767,891
				(38,706)
<b>Flujos Netos de Efectivo por Actividades de Inversión</b>				
<i>Origen</i>				
Endeudamiento Neto				-
Interno				-
Externo				-
Otros Orígenes de Financiamiento				-
<i>Aplicación</i>				
Servicios de la Deuda				-
Interno				-
Externo				-
Otras Aplicaciones de Financiamiento				-
<b>Flujos Netos de Efectivo por Actividades de Financiamiento</b>				
<b>Flujos Netos de Efectivo por Actividades de Inversión</b>				
				(23,327)
<b>Flujo de Efectivo de las Actividades de Financiamiento</b>				
				(38,559)
<b>Flujos Netos de Efectivo por Actividades de Inversión</b>				
				(38,559)
<b>Flujos Netos de Efectivo por Actividades de Operación</b>				
				97,932
<b>Flujos Netos de Efectivo por Actividades de Operación</b>				
				865,823

Bajo protesta de decir verdad declaramos que los Estados Financieros y sus notas, son razonablemente correctos y son responsabilidad del emisor.

ELABORÓ


L.C.P. ADRIANA LUGO MARTÍNEZ  
DIRECTORA DE ADMINISTRACIÓN Y REGISTRO

AUTORIZÓ

M.A.D. SHAJID ARMANDO LÓPEZ BRAVO  
COMISIONADO ESTADAL



**MORELOS**  
2018 - 2024



**MORELOS**  
ANFITRIÓN DEL MUNDO  
Gobierno del Estado  
2018-2024

## **INFORME DE PASIVOS CONTINGENTES**

La Comisión Estatal de Mejora Regulatoria al cierre del segundo trimestre 2021 presenta el Informe sobre Pasivos Contingentes "SIN INFORMACIÓN QUE REVELAR", debido a que no cuenta con obligaciones surgidas o presentes a raíz de sucesos pasados que no se hayan reconocido contablemente debido a que su existencia depende de eventos inciertos o su cuantificación no es posible.


Lo anterior de conformidad con lo señalado en el Documento Técnico emitido por el Consejo Nacional de Armonización Contable (CONAC), "PRINCIPALES REGLAS DE REGISTRO Y VALORACIÓN DEL PATRIMONIO (ELEMENTOS GENERALES)" y "ACUERDO POR EL QUE SE REFORMAN LAS REGLAS ESPECÍFICAS DEL REGISTRO Y VALORACIÓN DEL PATRIMONIO".



COMISIÓN ESTATAL  
DE MEJORA  
REGULATORIA



**MORELOS**  
2018 - 2024



**MORELOS**  
ANFITRIÓN DEL MUNDO  
Gobierno del Estado  
2018-2024

**NOTAS A LOS ESTADOS FINANCIEROS  
DE LA COMISION ESTATAL DE MEJORA REGULATORIA  
DEL 1º DE ENERO AL 30 DE JUNIO DE 2021**

**1.- NOTAS DE DESGLOSE**

**1.1 EFECTIVO Y EQUIVALENTES DE EFECTIVO**

Al 30 de junio, este rubro está integrado de la siguiente forma:

<b>Concepto</b>	<b>2021</b>	<b>2020</b>
Efectivo	5,000	0
Bancos	188,694	232,400
<b>SUMAS</b>	<b>193,694</b>	<b>232,400</b>

El importe de Bancos está integrado por las cuentas bancarias; Banamex CEMER no. 70152421239 y 70161399602 que se utilizan para cubrir todos los gastos de operación del organismo.

**1.2 DERECHO A RECIBIR EFECTIVO O EQUIVALENTES**

El importe de este rubro se integra como sigue:

<b>Concepto</b>	<b>2021</b>	<b>2020</b>
Cuentas por Cobrar a Corto Plazo	38,544	92,294
<b>SUMAS</b>	<b>38,544</b>	<b>92,294</b>


Las Cuentas por Cobrar a Corto Plazo corresponden principalmente a las ministraciones pendientes de depositar por parte de Gobierno del Estado de Morelos a la Comisión Estatal de Mejora Regulatoria.



COMISIÓN ESTATAL  
DE MEJORA  
REGULATORIA



**MORELOS**  
2018 - 2024



**MORELOS**  
ANFITRIÓN DEL MUNDO  
Gobierno del Estado  
2018-2024

### 1.3 ACTIVO NO CIRCULANTE

A la fecha de este informe se encuentran registrados Bienes muebles y Activos intangibles por una cantidad de \$ 6'178,401.00, el listado actualizado se presenta en este informe como un anexo.

Las depreciaciones se calculan utilizando el método de línea recta y aplicando los porcentajes máximos establecidos en la "Guía de Vida Útil Estimada y porcentajes de Depreciación" publicada en el Diario Oficial de la Federación el día 15 de agosto de 2012, y se comienza a depreciar a partir del mes completo siguiente a la fecha de adquisición.

Las amortizaciones se calculan distribuyendo el valor del bien entre la vida probable del mismo y se comienza a amortizar a partir del mes completo siguiente a la fecha de adquisición.

### 1.4 CUENTAS POR PAGAR A CORTO PLAZO

Este rubro se integra como sigue:


<b>Concepto</b>	<b>2021</b>	<b>2020</b>
Servicios Personales por Pagar a Corto Plazo	0	135,890
Proveedores por Pagar a Corto Plazo	6,246	50,933
Transferencias otorgadas por pagar a corto plazo	0	22,176
Retenciones y Contribuciones por Pagar a Corto Plazo	22,482	93,285
Otras Cuentas por Pagar a Corto Plazo	138,739	9,201
<b>SUMAS</b>	<b>167,467</b>	<b>311,485</b>



COMISIÓN ESTATAL  
DE MEJORA  
REGULATORIA



**MORELOS**  
2018 - 2024



**MORELOS**  
ANFITRIÓN DEL MUNDO  
Gobierno del Estado  
2018-2024

Las cuentas por pagar a corto plazo se integran principalmente por el registro de la provisión del pago de las cuotas al IMSS del mes de junio, los pasivos por el servicio de fotocopiado, telefonía celular, el pago de combustible, la cuenta de Retenciones y Contribuciones se integra por los impuestos retenidos (I.S.R. por salarios, cuotas obreras al IMSS y el Impuesto sobre Erogaciones al Trabajo Personal) que se enterarán en el siguiente mes o bimestre.

### **1.5 PATRIMONIO CONTRIBUIDO**

Derivado de los cambios en políticas contables como resultado de la aplicación de La Ley General de Contabilidad Gubernamental este rubro ha sufrido modificaciones en su proceso de contabilización específicamente en la cuenta de patrimonio contribuido, donde ya no se acumulan las adquisiciones de activos fijos.

## **2.- NOTAS DE MEMORIA**

### **2.1 COMPROMISOS Y CONTINGENCIAS**

No se cuenta con una reserva para pensiones y jubilaciones, la política, de igual forma es cargar a gastos en el momento que esto ocurra.

## **3.- NOTAS DE GESTIÓN ADMINISTRATIVA**

### **3.1 FECHA DE CREACIÓN**


La Comisión Estatal de Mejora Regulatoria, es un Organismo Público Descentralizado del Gobierno del Estado de Morelos, lo crea la Ley de mejora Regulatoria para el Estado de Morelos, publicada el día 19 de diciembre de 2007 en el periódico oficial no. 4577 y vigente a partir del 1º de enero de 2008.



COMISIÓN ESTATAL  
DE MEJORA  
REGULATORIA



**MORELOS**  
2018 - 2024



**MORELOS**  
ANFITRIÓN DEL MUNDO  
Gobierno del Estado  
2018-2024

### **3.2 OBJETIVO PRINCIPAL**

La Comisión Estatal de Mejora Regulatoria es un Organismo Público Descentralizado, con personalidad jurídica y patrimonio propio; con domicilio legal en la Ciudad de Cuernavaca, Morelos, teniendo por objeto esencial promover, coordinar y supervisar todas las acciones tendientes al desarrollo de la Mejora Regulatoria en el estado de Morelos.

### **3.3 ATRIBUCIONES DEL ORGANISMO**

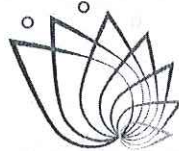
- I. Desempeñar las funciones de coordinación, supervisión y ejecución que establece esta Ley, promoviendo la mejora regulatoria y competitividad en el Estado;
- II. Con base en la Estrategia Nacional, proponer al Consejo Estatal para su aprobación la Estrategia Estatal; así como desarrollar, monitorear, evaluar y dar publicidad a la misma;
- III. Proponer al Consejo Estatal la emisión de directrices, instrumentos, lineamientos, mecanismos y buenas prácticas para el cumplimiento del objeto de esta Ley;
- IV. Proponer al Consejo Estatal las metodologías para la organización y sistematización de la información administrativa y estadística, así como los indicadores que deberán adoptar los Sujetos Obligados en materia de mejora regulatoria;
- V. Administrar el Catálogo Estatal;
- VI. Brindar la asesoría técnica y capacitación en materia de mejora regulatoria que requieran los Sujetos Obligados de la Administración Pública Estatal;
- VII. Revisar el marco regulatorio estatal, diagnosticar su aplicación y, en su caso, brindar asesoría a las autoridades competentes para mejorar la Regulación en



COMISIÓN ESTATAL  
DE MEJORA  
REGULATORIA



**MORELOS**  
2018 - 2024



**MORELOS**  
ANFITRIÓN DEL MUNDO  
Gobierno del Estado  
2018-2024

actividades o sectores económicos específicos, así como comunicar a la Comisión Nacional las áreas de oportunidad que se detecten para mejorar las regulaciones del ámbito general y nacional;

VIII. Proponer a los Sujetos Obligados acciones, medidas o programas que permitan impactar favorablemente en el mejoramiento del marco regulatorio estatal y que incidan en el desarrollo y crecimiento económico del Estado, y coadyuvar en su promoción e implementación, lo anterior siguiendo los lineamientos planteados por la Comisión Nacional de Mejora Regulatoria (CONAMER);

IX. Dictaminar las Propuestas Regulatorias y su Análisis de Impacto Regulatorio que se reciban de los Sujetos Obligados de la Administración Pública Estatal y, en su caso, de la Administración Pública Municipal, conforme los convenios correspondientes, lo anterior de acuerdo con el Manual de Análisis de Impacto Regulatorio que la CEMER emita, de acuerdo con los lineamientos del Consejo Nacional;

X. Elaborar y presentar al Congreso del Estado un informe anual sobre los resultados, avances y retos de la política estatal de mejora regulatoria;

XI. Elaborar y promover programas académicos directamente o en colaboración con otras instituciones para la formación de capacidades en materia de mejora regulatoria;

XII. Crear, desarrollar, proponer y promover programas específicos de simplificación y mejora regulatoria en el ámbito estatal y, en su caso, seguir los planteados por la CONAMER destinados a los Sujetos Obligados;

XIII. Procurar que las acciones y Programas de Mejora Regulatoria de los Sujetos Obligados se rijan por los mismos estándares de operación;

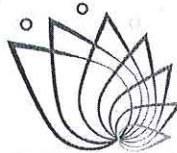
XIV. Vigilar el funcionamiento de la Protesta Ciudadana e informar al órgano interno de control que corresponda, en los casos en que proceda;



COMISIÓN ESTATAL  
DE MEJORA  
REGULATORIA



**MORELOS**  
2018 - 2024



**MORELOS**  
ANFITRIÓN DEL MUNDO  
Gobierno del Estado  
2018-2024

XV. Celebrar convenios en materia de mejora regulatoria con la CONAMER, con sus homólogos de las demás Entidades Federativas, con las Secretarías, Dependencias y Entidades de la Administración Pública Estatal, sus Órganos Desconcentrados, con Organismos Constitucionales Autónomos, con los Municipios del Estado, los Poderes Legislativo y Judicial Estatales, asociaciones y organizaciones civiles, sociales, empresariales y académicas, Organismos Nacionales e Internacionales a efecto de cumplir con el objeto de la presente Ley;

XVI. Promover la evaluación de Regulaciones vigentes a través del Análisis de Impacto Regulatorio ex post, tomando en consideración los lineamientos establecidos por la CONAMER;

XVII. Integrar, administrar y actualizar el Registro Estatal de Trámites y Servicios;

XVIII. Proponer, coordinar, publicar, monitorear, opinar y evaluar los Programas de Mejora Regulatoria de los Sujetos Obligados de la Administración Pública Estatal, así como emitir los lineamientos para su operación mismos que serán vinculantes para la Administración Pública Estatal;

XIX. Establecer acuerdos y convenios de colaboración, concertación y coordinación que contribuyan al cumplimiento de sus objetivos;

XX. Calcular el costo económico de los Trámites y Servicios con la información proporcionada por los Sujetos Obligados de la Administración Pública Estatal, en su caso, con la asesoría técnica de la CONAMER;

XXI. Participar en foros, conferencias, coloquios, diplomados, seminarios, talleres, reuniones, eventos, convenciones y congresos que se lleven a cabo con autoridades estatales, nacionales y extranjeras, así como con Organismos y Organizaciones Nacionales e Internacionales, en el ámbito de su competencia y de conformidad con lo establecido en esta Ley;

XXII. Promover el estudio, la divulgación y la aplicación de la política pública de mejora regulatoria;




COMISIÓN ESTATAL  
DE MEJORA  
REGULATORIA





**MORELOS**  
2018 - 2024



**MORELOS**  
ANFITRIÓN DEL MUNDO  
Gobierno del Estado  
2018-2024

XXIII. Promover la integración de la información del Catálogo Estatal y los Catálogos Municipales al Catálogo Nacional;

XXIV. Supervisar que los Sujetos Obligados de la Administración Pública Estatal tengan actualizada la parte que les corresponde del Catálogo Estatal, así como mantener actualizado el segmento de las Regulaciones Estatales, y


XXV. Las demás facultades que establezcan esta Ley, el Reglamento y otras disposiciones jurídicas aplicables.



COMISIÓN ESTATAL  
DE MEJORA  
REGULATORIA



**MORELOS**  
2018 - 2024



**MORELOS**  
ANFITRIÓN DEL MUNDO  
Gobierno del Estado  
2018-2024

### **3.4 MISIÓN Y VISIÓN**

#### **MISIÓN**

Con la suma de todos impulsar cambios para construir y actualizar un marco regulatorio transparente y eficiente, que propicie la simplificación de los actos, procedimientos, trámites y servicios de la administración pública, empleando medidas de modernización, automatización, simplificación y desregulación jurídica y administrativa para generar estímulos sólidos y efectivos para atraer la inversión y elevar los niveles de competitividad del Estado de Morelos.

#### **VISIÓN**

Ser un Organismo de vanguardia que impulse la gobernanza regulatoria como instrumento para estimular el crecimiento en materia de competitividad regido por los principios de simplificación, agilidad, economía, eficiencia, legalidad y transparencia para facilitar a los sectores productivos la inversión y emprendimiento y a la sociedad en general garantizar que los beneficios de las regulaciones sean superiores a sus costos de cumplimiento.



COMISIÓN ESTATAL  
DE MEJORA  
REGULATORIA



COMISIÓN ESTATAL  
DE MEJORA  
REGULATORIA

Comisión Estatal de Mejora Regulatoria  
Conciliación entre los Ingresos Presupuestarios y Contables  
Del 1 de enero al 30 de junio de 2021  
(Pesos)



MORELOS  
ANTIFÓN DEL MUNDO

1. Total de Ingresos Presupuestarios	1,710,815
2. Más Ingresos Contables No Presupuestarios	-
2.1 Ingresos Financieros	-
2.2 Incremento por Variación de Inventarios	-
2.3 Disminución del Exceso de Estimaciones por Pérdida o Deterioro u Obsolescencia	-
2.4 Disminución del Exceso de Provisiones	-
2.5 Otros Ingresos y Beneficios Varios	-
2.6 Otros Ingresos Contables No Presupuestarios	-
3. Menos Ingresos Presupuestarios No Contables	-
3.1 Aprovechamientos Patrimoniales	-
3.2 Ingresos Derivados de Financiamientos	-
3.3 Otros Ingresos Presupuestarios No Contables	-
4. Total de Ingresos Contables	1,710,815




COMISIÓN ESTATAL  
DE MEJORA  
REGULATORIA

Comisión Estatal de Mejora Regulatoria  
Conciliación entre los Egresos Presupuestarios y los Gastos Contables  
Del 1 de enero al 30 de junio de 2021  
(Pesos)



MORELOS  
AFIRMIÓN DEL MUNDO

<b>1. Total de Egresos Presupuestarios</b>	<b>1,659,255</b>
<b>2. Menos Egresos Presupuestarios No Contables</b>	<b>-</b>
2.1 Materias Primas y Materiales de Producción y Comercialización	-
2.2 Materiales y Suministros	-
2.3 Mobiliario y Equipo de Administración	-
2.4 Mobiliario y Equipo Educacional y Recreativo	-
2.5 Equipo e Instrumental Médico y de Laboratorio	-
2.6 Vehículos y Equipo de Transporte	-
2.7 Equipo de Defensa y Seguridad	-
2.8 Maquinaria, Otros Equipos y Herramientas	-
2.9 Activos Biológicos	-
2.10 Bienes Inmuebles	-
2.11 Activos Intangibles	-
2.12 Obra Pública en Bienes de Dominio Público	-
2.13 Obra Pública en Bienes Propios	-
2.14 Acciones y Participaciones de Capital	-
2.15 Compra de Títulos y Valores	-
2.16 Concesión de Préstamos	-
2.17 Inversiones en Fideicomisos, Mandatos y Otros Análogos	-
2.18 Provisiones para Contingencias y Otras Erogaciones Especiales	-
2.19 Amortización de la Deuda Pública	-
2.20 Adeudos de Ejercicios Fiscales Anteriores (ADEFAS)	-
2.21 Otros Egresos Presupuestarios No Contables	-
<b>3. Más Gastos Contables No Presupuestarios</b>	<b>66,939</b>
3.1 Estimaciones, Depreciaciones, Deterioros, Obsolescencia y Amortizaciones	66,939
3.2 Provisiones	-
3.3 Disminución de Inventarios	-
3.4 Aumento por Insuficiencia de Estimaciones por Pérdida o Deterioro u Obsolescencia	-
3.5 Aumento por Insuficiencia de Provisiones	-
3.6 Otros Gastos	-
3.7 Otros Gastos Contables No Presupuestarios	-
<b>4. Total de Gastos Contables</b>	<b>1,726,194</b>



COMISIÓN ESTATAL  
DE MEJORA  
REGULATORIA

# Información Presupuestaria

CUENTA PÚBLICA  
COMISIÓN ESTATAL DE MEJORA REGULATORIA  
ENERO - JUNIO

2021



Concepto	Estimado / Aprobado	Devengado	Recaudado / Pagado
<b>A. Ingresos Totales (A = A1 + A2 + A3)</b>	<b>4,004,000</b>	<b>1,710,815</b>	<b>1,681,808</b>
A1. Ingresos de Libre Disposición	4,004,000	1,710,815	1,681,808
A2. Transferencias Federales Etiquetadas	-	-	-
A3. Financiamiento Neto	-	-	-
<b>B. Egresos Presupuestarios (B = B1 + B2)</b>	<b>4,004,000</b>	<b>1,659,255</b>	<b>1,530,609</b>
B1. Gasto No Etiquetado (sin incluir Amortización de la Deuda Pública)	4,004,000	1,659,255	1,530,609
B2. Gasto Etiquetado (sin incluir Amortización de la Deuda Pública)	-	-	-
<b>C. Remanentes del Ejercicio Anterior (C = C1 + C2)</b>	<b>-</b>	<b>-</b>	<b>-</b>
C1. Remanentes de Ingresos de Libre Disposición aplicados en el periodo	-	-	-
C2. Remanentes de Transferencias Federales Etiquetadas aplicados en el periodo	-	-	-
<b>I. Balance Presupuestario (I = A - B + C)</b>	<b>-</b>	<b>51,560</b>	<b>151,199</b>
<b>II. Balance Presupuestario sin Financiamiento Neto (II = I - A3)</b>	<b>-</b>	<b>51,560</b>	<b>151,199</b>
<b>III. Balance Presupuestario sin Financiamiento Neto y sin Remanentes del Ejercicio Anterior (III = II - C)</b>	<b>-</b>	<b>51,560</b>	<b>151,199</b>

Concepto	Aprobado	Devengado	Pagado
<b>E. Intereses, Comisiones y Gastos de la Deuda (E = E1 + E2)</b>	<b>-</b>	<b>-</b>	<b>-</b>
E1. Intereses, Comisiones y Gastos de la Deuda con Gasto No Etiquetado	-	-	-
E2. Intereses, Comisiones y Gastos de la Deuda con Gasto Etiquetado	-	-	-
<b>IV. Balance Primario (IV = III + E)</b>	<b>-</b>	<b>51,560</b>	<b>151,199</b>

Concepto	Estimado / Aprobado	Devengado	Recaudado / Pagado
<b>F. Financiamiento (F = F1 + F2)</b>	<b>-</b>	<b>-</b>	<b>-</b>
F1. Financiamiento con Fuente de Pago de Ingresos de Libre Disposición	-	-	-
F2. Financiamiento con Fuente de Pago de Transferencias Federales Etiquetadas	-	-	-
<b>G. Amortización de la Deuda (G = G1 + G2)</b>	<b>-</b>	<b>-</b>	<b>-</b>
G1. Amortización de la Deuda Pública con Gasto No Etiquetado	-	-	-
G2. Amortización de la Deuda Pública con Gasto Etiquetado	-	-	-
<b>A3. Financiamiento Neto (A3 = F - G)</b>	<b>-</b>	<b>-</b>	<b>-</b>

Concepto	Estimado / Aprobado	Devengado	Recaudado / Pagado
<b>A1. Ingresos de Libre Disposición</b>	<b>4,004,000</b>	<b>1,710,815</b>	<b>1,681,808</b>
<b>A3.1 Financiamiento Neto con Fuente de Pago de Ingresos de Libre Disposición (A3.1 = F1 - G1)</b>	<b>-</b>	<b>-</b>	<b>-</b>
F1. Financiamiento con Fuente de Pago de Ingresos de Libre Disposición	-	-	-
G1. Amortización de la Deuda Pública con Gasto No Etiquetado	-	-	-
<b>B1. Gasto No Etiquetado (sin incluir Amortización de la Deuda Pública)</b>	<b>4,004,000</b>	<b>1,659,255</b>	<b>1,530,609</b>
<b>C1. Remanentes de Ingresos de Libre Disposición aplicados en el periodo</b>	<b>-</b>	<b>-</b>	<b>-</b>
<b>V. Balance Presupuestario de Recursos Disponibles (V = A1 + A3.1 - B1 + C1)</b>	<b>-</b>	<b>51,560</b>	<b>151,199</b>
<b>VI. Balance Presupuestario de Recursos Disponibles sin Financiamiento Neto (VI = V - A3.1)</b>	<b>-</b>	<b>51,560</b>	<b>151,199</b>

Concepto	Estimado / Aprobado	Devengado	Recaudado / Pagado
<b>A2. Transferencias Federales Etiquetadas</b>	<b>-</b>	<b>-</b>	<b>-</b>
<b>A3.2 Financiamiento Neto con Fuente de Pago de Transferencias Federales Etiquetadas (A3.2 = F2 - G2)</b>	<b>-</b>	<b>-</b>	<b>-</b>
F2. Financiamiento con Fuente de Pago de Transferencias Federales Etiquetadas	-	-	-
G2. Amortización de la Deuda Pública con Gasto Etiquetado	-	-	-
<b>B2. Gasto Etiquetado (sin incluir Amortización de la Deuda Pública)</b>	<b>-</b>	<b>-</b>	<b>-</b>
<b>C2. Remanentes de Transferencias Federales Etiquetadas aplicados en el periodo</b>	<b>-</b>	<b>-</b>	<b>-</b>
<b>VII. Balance Presupuestario de Recursos Etiquetados (VII = A2 + A3.2 - B2 + C2)</b>	<b>-</b>	<b>-</b>	<b>-</b>
<b>VIII. Balance Presupuestario de Recursos Etiquetados sin Financiamiento Neto (VIII = VII - A3.2)</b>	<b>-</b>	<b>-</b>	<b>-</b>



Rubro de Ingresos	Ingreso					Diferencia
	Estimado	Ampliaciones y Reducciones	Modificado	Devengado	Recaudado	
	(1)	(2)	(3= 1 + 2)	(4)	(5)	
Impuestos	-	-	-	-	-	-
Cuotas y Aportaciones de Seguridad Social	-	-	-	-	-	-
Contribuciones de Mejoras	-	-	-	-	-	-
Derechos	-	-	-	-	-	-
Productos	-	-	-	-	-	-
Aprovechamientos	-	-	-	-	-	-
Ingresos por Venta de Bienes, Prestación de Servicios y Otros Ingresos	-	-	-	-	-	-
Participaciones, Aportaciones, Convenios, Incentivos Derivados de la Colaboración Fiscal y Fondos Distintos de Aportaciones	-	-	-	-	-	-
Transferencias, Asignaciones, Subsidios y Subvenciones, y Pensiones y Jubilaciones	4,004,000	-	4,004,000	1,710,815	1,681,808	(2,322,192)
Ingresos Derivados de Financiamientos	-	-	-	-	-	-
<b>Total</b>	<b>4,004,000</b>	<b>-</b>	<b>4,004,000</b>	<b>1,710,815</b>	<b>1,681,808</b>	<b>(2,322,192)</b>
				Ingresos excedentes		

Estado Analítico de Ingresos Por Fuente de Financiamiento	Ingreso					Diferencia
	Estimado	Ampliaciones y Reducciones	Modificado	Devengado	Recaudado	
	(1)	(2)	(3= 1 + 2)	(4)	(5)	
Ingresos del Poder Ejecutivo Federal o Estatal y de los Municipios	-	-	-	-	-	-
Impuestos	-	-	-	-	-	-
Cuotas y Aportaciones de Seguridad Social	-	-	-	-	-	-
Contribuciones de Mejoras	-	-	-	-	-	-
Derechos	-	-	-	-	-	-
Productos <sup>1</sup>	-	-	-	-	-	-
Aprovechamientos <sup>2</sup>	-	-	-	-	-	-
Participaciones, Aportaciones, Convenios, Incentivos Derivados de la Colaboración Fiscal y Fondos Distintos de Aportaciones	-	-	-	-	-	-
Transferencias, Asignaciones, Subsidios y Subvenciones, y Pensiones y Jubilaciones	-	-	-	-	-	-
Ingresos de los Entes Públicos de los Poderes Legislativo y Judicial, de los Órganos Autónomos y del Sector Paraestatal o Paramunicipal, así como de las Empresas Productivas del Estado	4,004,000	-	4,004,000	1,710,815	1,681,808	(2,322,192)
Cuotas y Aportaciones de Seguridad Social	-	-	-	-	-	-
Productos <sup>1</sup>	-	-	-	-	-	-
Ingresos por Venta de Bienes, Prestación de Servicios y Otros Ingresos <sup>3</sup>	-	-	-	-	-	-
Transferencias, Asignaciones, Subsidios y Subvenciones, y Pensiones y Jubilaciones	4,004,000	-	4,004,000	1,710,815	1,681,808	(2,322,192)
Ingresos Derivados de Financiamientos	-	-	-	-	-	-
Ingresos Derivados de Financiamientos	-	-	-	-	-	-
<b>Total</b>	<b>4,004,000</b>	<b>-</b>	<b>4,004,000</b>	<b>1,710,815</b>	<b>1,681,808</b>	<b>(2,322,192)</b>
				Ingresos excedentes		

<sup>1</sup> Incluye intereses que generan las cuentas bancarias de los entes públicos en productos.

<sup>2</sup> Incluye donativos en efectivo del Poder Ejecutivo, entre otros aprovechamientos.

<sup>3</sup> Se refiere a los ingresos propios obtenidos por los Poderes Legislativo y Judicial, los Órganos Autónomos y las entidades de la administración pública paraestatal y paramunicipal, por sus actividades diversas no inherentes a su operación que generan recursos y que no sean ingresos por venta de bienes o prestación de servicios, tales como donativos en efectivo, entre otros.



Concepto	Ingreso					Diferencia
	Estimado	Ampliaciones/ (Reducciones)	Modificado	Devengado	Recaudado	
<b>Ingresos de Libre Disposición</b>						
<i>Impuestos</i>	-	-	-	-	-	-
<i>Cuotas y Aportaciones de Seguridad Social</i>	-	-	-	-	-	-
<i>Contribuciones de Mejoras</i>	-	-	-	-	-	-
<i>Derechos</i>	-	-	-	-	-	-
<i>Productos</i>	-	-	-	-	-	-
<i>Aprovechamientos</i>	-	-	-	-	-	-
<i>Ingresos por Venta de Bienes y Prestación de Servicios</i>	-	-	-	-	-	-
<i>Participaciones</i>	-	-	-	-	-	-
Fondo General de Participaciones	-	-	-	-	-	-
Fondo de Fomento Municipal	-	-	-	-	-	-
Fondo de Fiscalización y Recaudación	-	-	-	-	-	-
Fondo de Compensación	-	-	-	-	-	-
Fondo de Extracción de Hidrocarburos	-	-	-	-	-	-
Impuesto Especial Sobre Producción y Servicios	-	-	-	-	-	-
0.136% de la Recaudación Federal Participable	-	-	-	-	-	-
3.17% Sobre Extracción de Petróleo	-	-	-	-	-	-
Gasolinas y Diésel	-	-	-	-	-	-
Fondo del Impuesto Sobre la Renta	-	-	-	-	-	-
Fondo de Estabilización de los Ingresos de las Ent. Fed.	-	-	-	-	-	-
<i>Incentivos Derivados de la Colaboración Fiscal</i>	-	-	-	-	-	-
Tenencia o Uso de Vehículos	-	-	-	-	-	-
Fondo de Compensación ISAN	-	-	-	-	-	-
Impuesto Sobre Automóviles Nuevos	-	-	-	-	-	-
Fondo de Compensación de Repecos-Intermedios	-	-	-	-	-	-
Otros Incentivos Económicos	-	-	-	-	-	-
<i>Transferencias y Asignaciones</i>	4,004,000	-	4,004,000	1,710,815	1,681,808	(2,322,192)
<i>Convenios</i>	-	-	-	-	-	-
Otros Convenios y Subsidios	-	-	-	-	-	-
<i>Otros Ingresos de Libre Disposición</i>	-	-	-	-	-	-
Participaciones en Ingresos Locales	-	-	-	-	-	-
Otros Ingresos de Libre Disposición	-	-	-	-	-	-
<b>Total de Ingresos de Libre Disposición</b>	<b>4,004,000</b>	<b>-</b>	<b>4,004,000</b>	<b>1,710,815</b>	<b>1,681,808</b>	<b>(2,322,192)</b>
<b>Ingresos Excedentes de Ingresos de Libre Disposición</b>						
<b>Transferencias Federales Etiquetadas</b>						
<i>Aportaciones</i>	-	-	-	-	-	-
Fondo de Aport. para la Nómina Educativa y Gto. Op.	-	-	-	-	-	-
Fondo de Aportaciones para los Servicios de Salud	-	-	-	-	-	-
Fondo de Aportaciones para la Infraestructura Social	-	-	-	-	-	-
Fondo de Aport. para el Fortalecimiento de los Municipios y de las Demarcaciones Territoriales del Distrito Federal	-	-	-	-	-	-
Fondo de Aportaciones Múltiples	-	-	-	-	-	-
Fondo de Aport. para la Educación Tec. y de Adultos	-	-	-	-	-	-
Fondo de Aportaciones para la Seguridad Pública de los Estados y del Distrito Federal	-	-	-	-	-	-
Fondo de Aportaciones para el Fortalecimiento de las Entidades Federativas	-	-	-	-	-	-
<i>Convenios</i>	-	-	-	-	-	-
Convenios de Protección Social en Salud	-	-	-	-	-	-
Convenios de Descentralización	-	-	-	-	-	-
Convenios de Reasignación	-	-	-	-	-	-
Otros Convenios y Subsidios	-	-	-	-	-	-
<i>Fondos Distintos de Aportaciones</i>	-	-	-	-	-	-
Fondo para Entidades Federativas y Municipios Productores de Hidrocarburos	-	-	-	-	-	-
Fondo Minero	-	-	-	-	-	-
<i>Transferencias, Asignaciones, Subsidios y Subvenciones, y Pensiones y Jubilaciones</i>	-	-	-	-	-	-
<i>Otras Transferencias Federales Etiquetadas</i>	-	-	-	-	-	-
<b>Total de Transferencias Federales Etiquetadas</b>	<b>-</b>	<b>-</b>	<b>-</b>	<b>-</b>	<b>-</b>	<b>-</b>
<b>Ingresos Derivados de Financiamientos</b>						
<i>Ingresos Derivados de Financiamientos</i>	-	-	-	-	-	-
<b>Total de Ingresos</b>	<b>4,004,000</b>	<b>-</b>	<b>4,004,000</b>	<b>1,710,815</b>	<b>1,681,808</b>	<b>(2,322,192)</b>
<b>Datos Informativos</b>						
1. Ingresos Derivados de Financiamientos con Fuente de Pago de Ingresos de Libre Disposición	-	-	-	-	-	-
2. Ingresos Derivados de Financiamientos con Fuente de Pago de Transferencias Federales Etiquetadas	-	-	-	-	-	-
3. Ingresos Derivados de Financiamientos	-	-	-	-	-	-





Concepto	Egresos					Subejercicio 6 = (3 + 4)
	Aprobado	Ampliaciones/ (Reducciones)	Modificado	Devengado	Pagado	
	1	2	3 = (1 + 2)	4	5	
<b>Servicios Personales</b>	3,310,045	-	3,310,045	1,357,921	1,238,806	1,952,124
Remuneraciones al Personal de Carácter Permanente	1,683,265	(10,735)	1,672,530	829,851	829,851	842,679
Remuneraciones al Personal de Carácter Transitorio	369,802	-	369,802	143,374	143,374	226,428
Remuneraciones Adicionales y Especiales	438,740	10,735	449,475	10,735	10,735	438,740
Seguridad Social	489,723	-	489,723	255,240	136,125	234,483
Otras Prestaciones Sociales y Económicas	328,515	-	328,515	118,721	118,721	209,794
Previsiones	-	-	-	-	-	-
Pago de Estímulos a Servidores Públicos	-	-	-	-	-	-
<b>Materiales y Suministros</b>	71,131	-	71,131	42,301	39,034	28,830
Materiales de Admón, Emisión de Doctos. y Artículos Oficiales	12,000	8,910	20,910	14,910	6,000	6,000
Alimentos y Utensilios	3,600	123	3,723	1,893	1,893	1,830
Materias Primas y Materiales de Producción y Comercialización	-	-	-	-	-	-
Materiales y Artículos de Construcción y de Reparación	7,231	(4,912)	2,319	2,319	2,319	-
Productos Químicos, Farmacéuticos y de Laboratorio	-	1,598	1,598	1,598	1,598	-
Combustibles, Lubricantes y Aditivos	42,300	(3,445)	38,855	17,855	14,588	21,000
Vestuario, Blancos, Prendas de Protección y Artículos Deportivos	-	912	912	912	912	-
Materiales y Suministros Para Seguridad	-	-	-	-	-	-
Herramientas, Refacciones y Accesorios Menores	6,000	(3,186)	2,814	2,814	2,814	-
<b>Servicios Generales</b>	179,660	-	179,660	81,300	75,036	98,360
Servicios Básicos	74,338	(1,991)	72,347	27,508	25,561	44,839
Servicios de Arrendamiento	14,400	304	14,704	7,336	6,304	7,368
Servicios Profesionales, Científicos, Técnicos y Otros Servicios	-	111	111	111	111	-
Servicios Financieros, Bancarios y Comerciales	5,000	-	5,000	3,814	3,814	1,186
Servicios de Instalación, Reparación, Mantto. y Conservación	28,910	(3,055)	25,855	14,299	14,299	11,556
Servicios de Comunicación Social y Publicidad	-	4,850	4,850	4,850	4,850	-
Servicios de Traslado y Viáticos	12,584	(2,298)	10,286	2,956	2,956	7,330
Servicios Oficiales	-	-	-	-	-	-
Otros Servicios Generales	44,428	2,079	46,507	20,426	17,141	26,081
<b>Transferencias, Asignaciones, Subsidios y Otras Ayudas</b>	443,164	-	443,164	177,733	177,733	265,431
Transferencias Internas y Asignaciones al Sector Público	-	-	-	-	-	-
Transferencias al Resto del Sector Público	-	-	-	-	-	-
Subsidios y Subvenciones	-	-	-	-	-	-
Ayudas Sociales	-	-	-	-	-	-
Pensiones y Jubilaciones	443,164	-	443,164	177,733	177,733	265,431
Transferencias a Fideicomisos, Mandatos y Otros Análogos	-	-	-	-	-	-
Transferencias a la Seguridad Social	-	-	-	-	-	-
Donativos	-	-	-	-	-	-
Transferencias al Exterior	-	-	-	-	-	-
<b>Bienes Muebles, Inmuebles e Intangibles</b>	-	-	-	-	-	-
Mobiliario y Equipo de Administración	-	-	-	-	-	-
Mobiliario y Equipo Educativo y Recreativo	-	-	-	-	-	-
Equipo e Instrumental Médico y de Laboratorio	-	-	-	-	-	-
Vehículos y Equipo de Transporte	-	-	-	-	-	-
Equipo de Defensa y Seguridad	-	-	-	-	-	-
Maquinaria, Otros Equipos y Herramientas	-	-	-	-	-	-
Activos Biológicos	-	-	-	-	-	-
Bienes Inmuebles	-	-	-	-	-	-
Activos Intangibles	-	-	-	-	-	-
<b>Inversión Pública</b>	-	-	-	-	-	-
Obra Pública en Bienes de Dominio Público	-	-	-	-	-	-
Obra Pública en Bienes Propios	-	-	-	-	-	-
Proyectos Productivos y Acciones de Fomento	-	-	-	-	-	-
<b>Inversiones Financieras y Otras Provisiones</b>	-	-	-	-	-	-
Inversiones Para el Fomento de Actividades Productivas	-	-	-	-	-	-
Acciones y Participaciones de Capital	-	-	-	-	-	-
Compra de Títulos y Valores	-	-	-	-	-	-
Concesión de Préstamos	-	-	-	-	-	-
Inversiones en Fideicomisos, Mandatos y Otros Análogos	-	-	-	-	-	-
Otras Inversiones Financieras	-	-	-	-	-	-
Provisiones para Contingencias y Otras Erogaciones Especiales	-	-	-	-	-	-
<b>Participaciones y Aportaciones</b>	-	-	-	-	-	-
Participaciones	-	-	-	-	-	-
Aportaciones	-	-	-	-	-	-
Convenios	-	-	-	-	-	-
<b>Deuda Pública</b>	-	-	-	-	-	-
Amortización de la Deuda Pública	-	-	-	-	-	-
Intereses de la Deuda Pública	-	-	-	-	-	-
Comisiones de la Deuda Pública	-	-	-	-	-	-
Gastos de la Deuda Pública	-	-	-	-	-	-
Costo por Coberturas	-	-	-	-	-	-
Apoyos Financieros	-	-	-	-	-	-
Adeudos de Ejercicios Fiscales Anteriores (Adefas)	-	-	-	-	-	-
<b>Total del Gasto</b>	<b>4,004,000</b>	<b>-</b>	<b>4,004,000</b>	<b>1,659,255</b>	<b>1,530,609</b>	<b>2,344,745</b>



Concepto	Egresos					Subejercicio
	Aprobado	Ampliaciones / (Reducciones)	Modificado	Devengado	Pagado	
<b>Gasto No Etiquetado</b>	<b>4,004,000</b>	-	<b>4,004,000</b>	<b>1,659,255</b>	<b>1,530,609</b>	<b>2,344,745</b>
<b>Servicios Personales</b>	<b>3,310,045</b>	-	<b>3,310,045</b>	<b>1,357,921</b>	<b>1,238,806</b>	<b>1,952,124</b>
Remuneraciones al Personal de Carácter Permanente	1,683,265	(10,735)	1,672,530	829,851	829,851	842,679
Remuneraciones al Personal de Carácter Transitorio	369,802	-	369,802	143,374	143,374	226,428
Remuneraciones Adicionales y Especiales	438,740	10,735	449,475	10,735	10,735	438,740
Seguridad Social	489,723	-	489,723	255,240	136,125	234,483
Otras Prestaciones Sociales y Económicas	328,515	-	328,515	118,721	118,721	209,794
Previsiones	-	-	-	-	-	-
Pago de Estímulos a Servidores Públicos	-	-	-	-	-	-
<b>Materiales y Suministros</b>	<b>71,131</b>	-	<b>71,131</b>	<b>42,301</b>	<b>39,034</b>	<b>28,830</b>
Materiales de Admón., Emisión de Doctos. y Art. Oficiales	12,000	8,910	20,910	14,910	14,910	6,000
Alimentos y Utensilios	3,600	123	3,723	1,893	1,893	1,830
Materias Primas y Materiales de Prod. y Comercialización	-	-	-	-	-	-
Materiales y Artículos de Construcción y de Reparación	7,231	(4,912)	2,319	2,319	2,319	-
Productos Químicos, Farmacéuticos y de Laboratorio	-	1,598	1,598	1,598	1,598	-
Combustibles, Lubricantes y Aditivos	42,300	(3,445)	38,855	17,855	14,588	21,000
Vestuario, Blancos, Prendas de Protección y Art. Deportivos	-	912	912	912	912	-
Materiales y Suministros Para Seguridad	-	-	-	-	-	-
Herramientas, Refacciones y Accesorios Menores	6,000	(3,186)	2,814	2,814	2,814	-
<b>Servicios Generales</b>	<b>179,660</b>	-	<b>179,660</b>	<b>81,300</b>	<b>75,036</b>	<b>98,360</b>
Servicios Básicos	74,338	(1,991)	72,347	27,508	25,561	44,839
Servicios de Arrendamiento	14,400	304	14,704	7,336	6,304	7,368
Servicios Profesionales, Científicos, Técnicos y Otros Serv.	-	111	111	111	111	-
Servicios Financieros, Bancarios y Comerciales	5,000	-	5,000	3,814	3,814	1,186
Servicios de Instalación, Reparación, Mantto. y Conservación	28,910	(3,055)	25,855	14,299	14,299	11,556
Servicios de Comunicación Social y Publicidad	-	4,850	4,850	4,850	4,850	-
Servicios de Traslado y Viáticos	12,584	(2,298)	10,286	2,956	2,956	7,330
Servicios Oficiales	-	-	-	-	-	-
Otros Servicios Generales	44,428	2,079	46,507	20,426	17,141	26,081
<b>Transferencias, Asignaciones, Subsidios y Otras Ayudas</b>	<b>443,164</b>	-	<b>443,164</b>	<b>177,733</b>	<b>177,733</b>	<b>265,431</b>
Transferencias Internas y Asignaciones al Sector Público	-	-	-	-	-	-
Transferencias al Resto del Sector Público	-	-	-	-	-	-
Subsidios y Subvenciones	-	-	-	-	-	-
Ayudas Sociales	-	-	-	-	-	-
Pensiones y Jubilaciones	443,164	-	443,164	177,733	177,733	265,431
Transferencias a Fideicomisos, Mandatos y Otros Análogos	-	-	-	-	-	-
Transferencias a la Seguridad Social	-	-	-	-	-	-
Donativos	-	-	-	-	-	-
Transferencias al Exterior	-	-	-	-	-	-
<b>Bienes Muebles, Inmuebles e Intangibles</b>	-	-	-	-	-	-
Mobiliario y Equipo de Administración	-	-	-	-	-	-
Mobiliario y Equipo Educativo y Recreativo	-	-	-	-	-	-
Equipo e Instrumental Médico y de Laboratorio	-	-	-	-	-	-
Vehículos y Equipo de Transporte	-	-	-	-	-	-
Equipo de Defensa y Seguridad	-	-	-	-	-	-
Maquinaria, Otros Equipos y Herramientas	-	-	-	-	-	-
Activos Biológicos	-	-	-	-	-	-
Bienes Inmuebles	-	-	-	-	-	-
Activos Intangibles	-	-	-	-	-	-
<b>Inversión Pública</b>	-	-	-	-	-	-
Obra Pública en Bienes de Dominio Público	-	-	-	-	-	-
Obra Pública en Bienes Propios	-	-	-	-	-	-
Proyectos Productivos y Acciones de Fomento	-	-	-	-	-	-
<b>Inversiones Financieras y Otras Provisiones</b>	-	-	-	-	-	-
Inversiones Para el Fomento de Actividades Productivas	-	-	-	-	-	-
Acciones y Participaciones de Capital	-	-	-	-	-	-
Compra de Títulos y Valores	-	-	-	-	-	-
Concesión de Préstamos	-	-	-	-	-	-
Inversiones en Fideicomisos, Mandatos y Otros Análogos	-	-	-	-	-	-
Fideicomiso de Desastres Naturales (Informativo)	-	-	-	-	-	-
Otras Inversiones Financieras	-	-	-	-	-	-
Provisiones para Contingencias y Otras Erogaciones Especiales	-	-	-	-	-	-
<b>Participaciones y Aportaciones</b>	-	-	-	-	-	-
Participaciones	-	-	-	-	-	-
Aportaciones	-	-	-	-	-	-
Convenios	-	-	-	-	-	-
<b>Deuda Pública</b>	-	-	-	-	-	-
Amortización de la Deuda Pública	-	-	-	-	-	-
Intereses de la Deuda Pública	-	-	-	-	-	-
Comisiones de la Deuda Pública	-	-	-	-	-	-
Gastos de la Deuda Pública	-	-	-	-	-	-
Costo por Coberturas	-	-	-	-	-	-
Apoyos Financieros	-	-	-	-	-	-
Adeudos de Ejercicios Fiscales Anteriores (Adefas)	-	-	-	-	-	-



Concepto	Egresos					Subejercicio
	Aprobado	Ampliaciones / (Reducciones)	Modificado	Devengado	Pagado	
<b>Gasto Etiquetado</b>	-	-	-	-	-	-
<b>Servicios Personales</b>	-	-	-	-	-	-
Remuneraciones al Personal de Carácter Permanente	-	-	-	-	-	-
Remuneraciones al Personal de Carácter Transitorio	-	-	-	-	-	-
Remuneraciones Adicionales y Especiales	-	-	-	-	-	-
Seguridad Social	-	-	-	-	-	-
Otras Prestaciones Sociales y Económicas	-	-	-	-	-	-
Previsiones	-	-	-	-	-	-
Pago de Estímulos a Servidores Públicos	-	-	-	-	-	-
<b>Materiales y Suministros</b>	-	-	-	-	-	-
Materiales de Admón., Emisión de Doctos. y Art. Oficiales	-	-	-	-	-	-
Alimentos y Utensilios	-	-	-	-	-	-
Materias Primas y Materiales de Prod. y Comercialización	-	-	-	-	-	-
Materiales y Artículos de Construcción y de Reparación	-	-	-	-	-	-
Productos Químicos, Farmacéuticos y de Laboratorio	-	-	-	-	-	-
Combustibles, Lubricantes y Aditivos	-	-	-	-	-	-
Vestuario, Blancos, Prendas de Protección y Art. Deportivos	-	-	-	-	-	-
Materiales y Suministros Para Seguridad	-	-	-	-	-	-
Herramientas, Refacciones y Accesorios Menores	-	-	-	-	-	-
<b>Servicios Generales</b>	-	-	-	-	-	-
Servicios Básicos	-	-	-	-	-	-
Servicios de Arrendamiento	-	-	-	-	-	-
Servicios Profesionales, Científicos, Técnicos y Otros Serv.	-	-	-	-	-	-
Servicios Financieros, Bancarios y Comerciales	-	-	-	-	-	-
Servicios de Instalación, Reparación, Mantto. y Conservación	-	-	-	-	-	-
Servicios de Comunicación Social y Publicidad	-	-	-	-	-	-
Servicios de Traslado y Viáticos	-	-	-	-	-	-
Servicios Oficiales	-	-	-	-	-	-
Otros Servicios Generales	-	-	-	-	-	-
<b>Transferencias, Asignaciones, Subsidios y Otras Ayudas</b>	-	-	-	-	-	-
Transferencias Internas y Asignaciones al Sector Público	-	-	-	-	-	-
Transferencias al Resto del Sector Público	-	-	-	-	-	-
Subsidios y Subvenciones	-	-	-	-	-	-
Ayudas Sociales	-	-	-	-	-	-
Pensiones y Jubilaciones	-	-	-	-	-	-
Transferencias a Fideicomisos, Mandatos y Otros Análogos	-	-	-	-	-	-
Transferencias a la Seguridad Social	-	-	-	-	-	-
Donativos	-	-	-	-	-	-
Transferencias al Exterior	-	-	-	-	-	-
<b>Bienes Muebles, Inmuebles e Intangibles</b>	-	-	-	-	-	-
Mobiliario y Equipo de Administración	-	-	-	-	-	-
Mobiliario y Equipo Educativo y Recreativo	-	-	-	-	-	-
Equipo e Instrumental Médico y de Laboratorio	-	-	-	-	-	-
Vehículos y Equipo de Transporte	-	-	-	-	-	-
Equipo de Defensa y Seguridad	-	-	-	-	-	-
Maquinaria, Otros Equipos y Herramientas	-	-	-	-	-	-
Activos Biológicos	-	-	-	-	-	-
Bienes Inmuebles	-	-	-	-	-	-
Activos Intangibles	-	-	-	-	-	-
<b>Inversión Pública</b>	-	-	-	-	-	-
Obra Pública en Bienes de Dominio Público	-	-	-	-	-	-
Obra Pública en Bienes Propios	-	-	-	-	-	-
Proyectos Productivos y Acciones de Fomento	-	-	-	-	-	-
<b>Inversiones Financieras y Otras Provisiones</b>	-	-	-	-	-	-
Inversiones Para el Fomento de Actividades Productivas	-	-	-	-	-	-
Acciones y Participaciones de Capital	-	-	-	-	-	-
Compra de Títulos y Valores	-	-	-	-	-	-
Concesión de Préstamos	-	-	-	-	-	-
Inversiones en Fideicomisos, Mandatos y Otros Análogos	-	-	-	-	-	-
Fideicomiso de Desastres Naturales (Informativo)	-	-	-	-	-	-
Otras Inversiones Financieras	-	-	-	-	-	-
Provisiones para Contingencias y Otras Erogaciones Especiales	-	-	-	-	-	-
<b>Participaciones y Aportaciones</b>	-	-	-	-	-	-
Participaciones	-	-	-	-	-	-
Aportaciones	-	-	-	-	-	-
Convenios	-	-	-	-	-	-
<b>Deuda Pública</b>	-	-	-	-	-	-
Amortización de la Deuda Pública	-	-	-	-	-	-
Intereses de la Deuda Pública	-	-	-	-	-	-
Comisiones de la Deuda Pública	-	-	-	-	-	-
Gastos de la Deuda Pública	-	-	-	-	-	-
Costo por Coberturas	-	-	-	-	-	-
Apoyos Financieros	-	-	-	-	-	-
Adeudos de Ejercicios Fiscales Anteriores (Adefas)	-	-	-	-	-	-
<b>Total de Egresos</b>	<b>4,004,000</b>	<b>-</b>	<b>4,004,000</b>	<b>1,659,255</b>	<b>1,530,609</b>	<b>2,344,745</b>



COMISIÓN ESTATAL  
DE MEJORA  
REGULATORIA

Comisión Estatal de Mejora Regulatoria  
Estado Analítico del Ejercicio del Presupuesto de Egresos  
Clasificación Administrativa  
Del 1 de enero al 30 junio de 2021  
(Pesos)



Concepto	Egresos					Subejercicio 6 = (3 - 4)
	Aprobado	Ampliaciones/ (Reducciones)	Modificado	Devengado	Pagado	
	1	2	3 = (1 + 2)	4	5	
Jefatura de la Oficina de la Gobernatura del Estado	-	-	-	-	-	-
Secretaría de Gobierno	-	-	-	-	-	-
Secretaría de Hacienda	-	-	-	-	-	-
Secretaría de Desarrollo Económico y del Trabajo	-	-	-	-	-	-
Secretaría de Desarrollo Agropecuario	-	-	-	-	-	-
Secretaría de Obras Públicas	-	-	-	-	-	-
Secretaría de Educación	-	-	-	-	-	-
Secretaría de Salud	-	-	-	-	-	-
Secretaría de Administración	-	-	-	-	-	-
Secretaría de la Contraloría	-	-	-	-	-	-
Secretaría de Turismo y Cultura	-	-	-	-	-	-
Secretaría de Desarrollo Social	-	-	-	-	-	-
Secretaría de Desarrollo Sustentable	-	-	-	-	-	-
Secretaría de Movilidad y Transporte	-	-	-	-	-	-
Comisión Estatal de Seguridad Pública	-	-	-	-	-	-
Consejería Jurídica	-	-	-	-	-	-
Gastos Institucionales	-	-	-	-	-	-
<b>Total del Gasto</b>	-	-	-	-	-	-

Comisión Estatal de Mejora Regulatoria  
Estado Analítico del Ejercicio del Presupuesto de Egresos  
Clasificación Administrativa  
Del 1 de enero al 30 junio de 2021

Concepto	Egresos					Subejercicio 6 = (3 - 4)
	Aprobado	Ampliaciones/ (Reducciones)	Modificado	Devengado	Pagado	
	1	2	3 = (1 + 2)	4	5	
Poder Ejecutivo	-	-	-	-	-	-
Poder Legislativo	-	-	-	-	-	-
Poder Judicial	-	-	-	-	-	-
Organismos Autónomos	-	-	-	-	-	-
Poder Ejecutivo de los Municipios	-	-	-	-	-	-
<b>Total del Gasto</b>	-	-	-	-	-	-

Sector Paraestatal del Gobierno del Estado de Morelos  
Estado Analítico del Ejercicio del Presupuesto de Egresos  
Clasificación Administrativa  
Del 1 de enero al 30 junio de 2021

Concepto	Egresos					Subejercicio 6 = (3 - 4)
	Aprobado	Ampliaciones/ (Reducciones)	Modificado	Devengado	Pagado	
	1	2	3 = (1 + 2)	4	5	
Entidades Paraestatales y Fideicomisos No Empresariales y No Financieros	4,004,000	-	4,004,000	1,659,255	1,530,609	2,344,745
Instituciones Públicas de la Seguridad Social	-	-	-	-	-	-
Entidades Paraestatales Empresariales No Financieras con Participación Estatal Mayoritaria	-	-	-	-	-	-
Fideicomisos Empresariales No Financieros con Participación Estatal Mayoritaria	-	-	-	-	-	-
Entidades Paraestatales Empresariales Financieras Monetarias con Participación Estatal Mayoritaria	-	-	-	-	-	-
Entidades Paraestatales Empresariales Financieras No Monetarias con Participación Estatal Mayoritaria	-	-	-	-	-	-
Fideicomisos Financieros Públicos con Participación Estatal Mayoritaria	-	-	-	-	-	-
<b>Total del Gasto</b>	<b>4,004,000</b>	-	<b>4,004,000</b>	<b>1,659,255</b>	<b>1,530,609</b>	<b>2,344,745</b>



Concepto	Egresos					Subejercicio
	Aprobado	Ampliaciones/ (Reducciones)	Modificado	Devengado	Pagado	
<b>Gasto No Etiquetado</b>	<b>4,004,000</b>	-	<b>4,004,000</b>	<b>1,659,255</b>	<b>1,530,609</b>	<b>2,344,745</b>
Jefatura de la Oficina de la Gobernatura del Estado	-	-	-	-	-	-
Secretaría de Gobierno	-	-	-	-	-	-
Secretaría de Hacienda	-	-	-	-	-	-
Secretaría de Desarrollo Económico y del Trabajo	-	-	-	-	-	-
Secretaría de Desarrollo Agropecuario	-	-	-	-	-	-
Secretaría de Obras Públicas	-	-	-	-	-	-
Secretaría de Educación	-	-	-	-	-	-
Secretaría de Salud	-	-	-	-	-	-
Secretaría de Administración	-	-	-	-	-	-
Secretaría de la Contraloría	-	-	-	-	-	-
Secretaría de Turismo y Cultura	-	-	-	-	-	-
Secretaría de Desarrollo Social	-	-	-	-	-	-
Secretaría de Desarrollo Sustentable	-	-	-	-	-	-
Secretaría de Movilidad y Transporte	-	-	-	-	-	-
Comisión Estatal de Seguridad Pública	-	-	-	-	-	-
Consejería Jurídica	-	-	-	-	-	-
Gastos Institucionales	-	-	-	-	-	-
Poder Legislativo	-	-	-	-	-	-
Poder Judicial	-	-	-	-	-	-
Organismos Autónomos	-	-	-	-	-	-
Entidades Paraestatales y Fideicomisos No Empresariales y No Financieros	4,004,000	-	4,004,000	1,659,255	1,530,609	2,344,745
Entidades Paraestatales Empresariales No Financieras con Participación Estatal Mayoritaria	-	-	-	-	-	-
Poder Ejecutivo de los Municipios	-	-	-	-	-	-
<b>Gasto Etiquetado</b>	-	-	-	-	-	-
Jefatura de la Oficina de la Gobernatura del Estado	-	-	-	-	-	-
Secretaría de Gobierno	-	-	-	-	-	-
Secretaría de Hacienda	-	-	-	-	-	-
Secretaría de Desarrollo Económico y del Trabajo	-	-	-	-	-	-
Secretaría de Desarrollo Agropecuario	-	-	-	-	-	-
Secretaría de Obras Públicas	-	-	-	-	-	-
Secretaría de Educación	-	-	-	-	-	-
Secretaría de Salud	-	-	-	-	-	-
Secretaría de Administración	-	-	-	-	-	-
Secretaría de la Contraloría	-	-	-	-	-	-
Secretaría de Turismo y Cultura	-	-	-	-	-	-
Secretaría de Desarrollo Social	-	-	-	-	-	-
Secretaría de Desarrollo Sustentable	-	-	-	-	-	-
Secretaría de Movilidad y Transporte	-	-	-	-	-	-
Comisión Estatal de Seguridad Pública	-	-	-	-	-	-
Consejería Jurídica	-	-	-	-	-	-
Gastos Institucionales	-	-	-	-	-	-
Poder Legislativo	-	-	-	-	-	-
Poder Judicial	-	-	-	-	-	-
Organismos Autónomos	-	-	-	-	-	-
Entidades Paraestatales y Fideicomisos No Empresariales y No Financieros	-	-	-	-	-	-
Entidades Paraestatales Empresariales No Financieras con Participación Estatal Mayoritaria	-	-	-	-	-	-
Poder Ejecutivo de los Municipios	-	-	-	-	-	-
<b>Total de Egresos</b>	<b>4,004,000</b>	-	<b>4,004,000</b>	<b>1,659,255</b>	<b>1,530,609</b>	<b>2,344,745</b>



Concepto	Egresos					Subejercicio 6 = (3 - 4)
	Aprobado	Ampliaciones/ (Reducciones)	Modificado	Devengado	Pagado	
	1	2	3 = (1 + 2)	4	5	
<b>Gobierno</b>	-	-	-	-	-	-
Legislación	-	-	-	-	-	-
Justicia	-	-	-	-	-	-
Coordinación de la Política de Gobierno	-	-	-	-	-	-
Relaciones Exteriores	-	-	-	-	-	-
Asuntos Financieros y Hacendarios	-	-	-	-	-	-
Seguridad Nacional	-	-	-	-	-	-
Asuntos de Orden Público y de Seguridad Interior	-	-	-	-	-	-
Otros Servicios Generales	-	-	-	-	-	-
<b>Desarrollo Social</b>	-	-	-	-	-	-
Protección Ambiental	-	-	-	-	-	-
Vivienda y Servicios a la Comunidad	-	-	-	-	-	-
Salud	-	-	-	-	-	-
Recreación, Cultura y Otras Manifestaciones Sociales	-	-	-	-	-	-
Educación	-	-	-	-	-	-
Protección Social	-	-	-	-	-	-
Otros Asuntos Sociales	-	-	-	-	-	-
<b>Desarrollo Económico</b>	4,004,000	-	4,004,000	1,659,255	1,530,609	2,344,745
Asuntos Económicos, Comerciales y Laborales en General	-	-	-	-	-	-
Agropecuaria, Silvicultura, Pesca y Caza	-	-	-	-	-	-
Combustibles y Energía	-	-	-	-	-	-
Minería, Manufacturas y Construcción	-	-	-	-	-	-
Transporte	-	-	-	-	-	-
Comunicaciones	-	-	-	-	-	-
Turismo	-	-	-	-	-	-
Ciencia, Tecnología e Innovación	-	-	-	-	-	-
Otras Industrias y Otros Asuntos Económicos	4,004,000	-	4,004,000	1,659,255	1,530,609	2,344,745
<b>Otras no Clasificadas en Funciones Anteriores</b>	-	-	-	-	-	-
Transacciones de la Deuda Pública / Costo Financiero de la Deuda	-	-	-	-	-	-
Transferencias, Participaciones y Aportaciones entre Diferentes Niveles y Ordenes de Gobierno	-	-	-	-	-	-
Saneamiento del Sistema Financiero	-	-	-	-	-	-
Adeudos de Ejercicios Fiscales Anteriores	-	-	-	-	-	-
<b>Total del Gasto</b>	<b>4,004,000</b>	<b>-</b>	<b>4,004,000</b>	<b>1,659,255</b>	<b>1,530,609</b>	<b>2,344,745</b>



Concepto	Egresos					Subejercicio
	Aprobado	Ampliaciones/ (Reducciones)	Modificado	Devengado	Pagado	
<b>Gasto No Etiquetado</b>	<b>4,004,000</b>	-	<b>4,004,000</b>	<b>1,659,255</b>	<b>1,530,609</b>	<b>2,344,745</b>
<i>Gobierno</i>	-	-	-	-	-	-
Legislación	-	-	-	-	-	-
Justicia	-	-	-	-	-	-
Coordinación de la Política de Gobierno	-	-	-	-	-	-
Relaciones Exteriores	-	-	-	-	-	-
Asuntos Financieros y Hacendarios	-	-	-	-	-	-
Seguridad Nacional	-	-	-	-	-	-
Asuntos de Orden Público y de Seguridad Interior	-	-	-	-	-	-
Otros Servicios Generales	-	-	-	-	-	-
<i>Desarrollo Social</i>	-	-	-	-	-	-
Protección Ambiental	-	-	-	-	-	-
Vivienda y Servicios a la Comunidad	-	-	-	-	-	-
Salud	-	-	-	-	-	-
Recreación, Cultura y Otras Manifestaciones Sociales	-	-	-	-	-	-
Educación	-	-	-	-	-	-
Protección Social	-	-	-	-	-	-
Otros Asuntos Sociales	-	-	-	-	-	-
<i>Desarrollo Económico</i>	<b>4,004,000</b>	-	<b>4,004,000</b>	<b>1,659,255</b>	<b>1,530,609</b>	<b>2,344,745</b>
Asuntos Económicos, Comerciales y Laborales en Gral.	-	-	-	-	-	-
Agropecuaria, Silvicultura, Pesca y Caza	-	-	-	-	-	-
Combustibles y Energía	-	-	-	-	-	-
Minería, Manufacturas y Construcción	-	-	-	-	-	-
Transporte	-	-	-	-	-	-
Comunicaciones	-	-	-	-	-	-
Turismo	-	-	-	-	-	-
Ciencia, Tecnología e Innovación	-	-	-	-	-	-
Otras Industrias y Otros Asuntos Económicos	4,004,000	-	4,004,000	1,659,255	1,530,609	2,344,745
<i>Otras no Clasificadas en Funciones Anteriores</i>	-	-	-	-	-	-
Transacciones de la Deuda Pública / Costo Financiero de la Deuda	-	-	-	-	-	-
Transferencias, Participaciones y Aportaciones entre Diferentes Niveles y Ordenes de Gobierno	-	-	-	-	-	-
Saneamiento del Sistema Financiero	-	-	-	-	-	-
Adeudos de Ejercicios Fiscales Anteriores	-	-	-	-	-	-
<b>Gasto Etiquetado</b>	-	-	-	-	-	-
<i>Gobierno</i>	-	-	-	-	-	-
Legislación	-	-	-	-	-	-
Justicia	-	-	-	-	-	-
Coordinación de la Política de Gobierno	-	-	-	-	-	-
Relaciones Exteriores	-	-	-	-	-	-
Asuntos Financieros y Hacendarios	-	-	-	-	-	-
Seguridad Nacional	-	-	-	-	-	-
Asuntos de Orden Público y de Seguridad Interior	-	-	-	-	-	-
Otros Servicios Generales	-	-	-	-	-	-
<i>Desarrollo Social</i>	-	-	-	-	-	-
Protección Ambiental	-	-	-	-	-	-
Vivienda y Servicios a la Comunidad	-	-	-	-	-	-
Salud	-	-	-	-	-	-
Recreación, Cultura y Otras Manifestaciones Sociales	-	-	-	-	-	-
Educación	-	-	-	-	-	-
Protección Social	-	-	-	-	-	-
Otros Asuntos Sociales	-	-	-	-	-	-
<i>Desarrollo Económico</i>	-	-	-	-	-	-
Asuntos Económicos, Comerciales y Laborales en Gral.	-	-	-	-	-	-
Agropecuaria, Silvicultura, Pesca y Caza	-	-	-	-	-	-
Combustibles y Energía	-	-	-	-	-	-
Minería, Manufacturas y Construcción	-	-	-	-	-	-
Transporte	-	-	-	-	-	-
Comunicaciones	-	-	-	-	-	-
Turismo	-	-	-	-	-	-
Ciencia, Tecnología e Innovación	-	-	-	-	-	-
Otras Industrias y Otros Asuntos Económicos	-	-	-	-	-	-
<i>Otras no Clasificadas en Funciones Anteriores</i>	-	-	-	-	-	-
Transacciones de la Deuda Pública / Costo Financiero de la Deuda	-	-	-	-	-	-
Transferencias, Participaciones y Aportaciones entre Diferentes Niveles y Ordenes de Gobierno	-	-	-	-	-	-
Saneamiento del Sistema Financiero	-	-	-	-	-	-
Adeudos de Ejercicios Fiscales Anteriores	-	-	-	-	-	-
<b>Total del Egresos</b>	<b>4,004,000</b>	-	<b>4,004,000</b>	<b>1,659,255</b>	<b>1,530,609</b>	<b>2,344,745</b>



COMISIÓN ESTATAL  
DE MEJORA  
REGULATORIA

Comisión Estatal de Mejora Regulatoria  
Estado Analítico del Ejercicio del Presupuesto de Egresos Detallado - LDF  
Clasificación de Servicios Personales por Categoría  
Del 1 de enero al 30 junio de 2021  
(Pesos)



MORELOS  
AMBITO DEL MUNDO

Concepto	Egresos					Subejercicio
	Aprobado	Ampliaciones/ (Reducciones)	Modificado	Devengado	Pagado	
<b>Gasto No Etiquetado</b>	<b>3,310,045</b>	-	<b>3,310,045</b>	<b>1,357,921</b>	<b>1,238,806</b>	<b>1,952,124</b>
<i>Personal Administrativo y de Servicio Público</i>	<i>3,310,045</i>	-	<i>3,310,045</i>	<i>1,357,921</i>	<i>1,238,806</i>	<i>1,952,124</i>
<i>Magisterio</i>	-	-	-	-	-	-
<i>Servicios de Salud</i>	-	-	-	-	-	-
<i>Personal Administrativo</i>	-	-	-	-	-	-
<i>Personal Médico, Paramédico y afín</i>	-	-	-	-	-	-
<i>Seguridad Pública</i>	-	-	-	-	-	-
<i>Gastos Asociados a la Implementación de Nuevas Leyes Fed. o Reformas a las Mismas</i>	-	-	-	-	-	-
<i>Nombre del Programa o Ley 1</i>	-	-	-	-	-	-
<i>Nombre del Programa o Ley 2</i>	-	-	-	-	-	-
<i>Sentencias Laborales Definitivas</i>	-	-	-	-	-	-
<b>Gasto Etiquetado</b>	-	-	-	-	-	-
<i>Personal Administrativo y de Servicio Público</i>	-	-	-	-	-	-
<i>Magisterio</i>	-	-	-	-	-	-
<i>Servicios de Salud</i>	-	-	-	-	-	-
<i>Personal Administrativo</i>	-	-	-	-	-	-
<i>Personal Médico, Paramédico y afín</i>	-	-	-	-	-	-
<i>Seguridad Pública</i>	-	-	-	-	-	-
<i>Gastos Asociados a la Implementación de Nuevas Leyes Fed. o Reformas a las Mismas</i>	-	-	-	-	-	-
<i>Nombre del Programa o Ley 1</i>	-	-	-	-	-	-
<i>Nombre del Programa o Ley 2</i>	-	-	-	-	-	-
<i>Sentencias Laborales Definitivas</i>	-	-	-	-	-	-
<b>Total del Gasto en Servicios Personales</b>	<b>3,310,045</b>	-	<b>3,310,045</b>	<b>1,357,921</b>	<b>1,238,806</b>	<b>1,952,124</b>





COMISIÓN ESTATAL  
DE MEJORA  
REGULATORIA

Comisión Estatal de Mejora Regulatoria  
Estado Analítico del Ejercicio del Presupuesto de Egresos  
Clasificación Económica (por Tipo de Gasto)  
Del 1 de enero al 30 junio de 2021  
(Pesos)



MORELOS  
AMFITRION DEL MUNDO

Concepto	Egresos					Subejercicio
	Aprobado	Ampliaciones/ (Reducciones)	Modificado	Devengado	Pagado	
	1	2	3 = (1 + 2)	4	5	
Gasto Corriente	3,560,836	-	3,560,836	1,481,522	1,352,876	2,079,314
Gasto de Capital	-	-	-	-	-	-
Amortización de la Deuda y Disminución de Pasivos	-	-	-	-	-	-
Pensiones y Jubilaciones	443,164	-	443,164	177,733	177,733	265,431
Participaciones	-	-	-	-	-	-
<b>Total del Gasto</b>	<b>4,004,000</b>	<b>-</b>	<b>4,004,000</b>	<b>1,659,255</b>	<b>1,530,609</b>	<b>2,344,745</b>



COMISIÓN ESTATAL  
DE MEJORA  
REGULATORIA

Comisión Estatal de Mejora Regulatoria  
Endeudamiento Neto  
Del 1 de enero al 30 junio de 2021  
(Pesos)



MORELOS  
ANTESIDAD DEL MUNDO

Identificación de Crédito o Instrumento	Contratación / Colocación	Amortización	Endeudamiento Neto
	A	B	C = A - B
<b>Créditos Bancarios</b>			
			-
			-
			-
			-
			-
			-
			-
			-
			-
			-
			-
			-
			-
			-
			-
			-
			-
			-
			-
<b>Total Créditos Bancarios</b>	-	-	-
<b>Otros Instrumentos de Deuda</b>			
			-
			-
			-
			-
			-
			-
			-
			-
			-
			-
<b>Total Otros Instrumentos de Deuda</b>	-	-	-
<b>TOTAL</b>	-	-	-




COMISIÓN ESTATAL  
DE MEJORA  
REGULATORIA

Comisión Estatal de Mejora Regulatoria  
Intereses de la Deuda  
Del 1 de enero al 30 junio de 2021  
(Pesos)



MORELOS  
ANFITRION DEL MUNDO

Identificación de Crédito o Instrumento	Devengado	Pagado
<b>Créditos Bancarios</b>		
<div style="border: 1px solid black; border-radius: 15px; padding: 10px; display: inline-block;">NO APLICA</div>		
Total de Intereses de Créditos Bancarios	-	-
<b>Otros Instrumentos de Deuda</b>		
Total de Intereses de Otros Instrumentos de Deuda	-	-
TOTAL	-	-



COMISIÓN ESTATAL  
DE MEJORA  
REGULATORIA

# Información Programática

CUENTA PÚBLICA  
COMISIÓN ESTATAL DE MEJORA REGULATORIA  
ENERO - JUNIO

2021



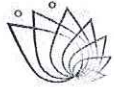
COMISIÓN ESTATAL  
DE MEJORA  
REGULATORIA

Comisión Estatal de Mejora Regulatoria  
Gasto por Categoría Programática  
Del 1 de enero al 30 junio de 2021  
(Pesos)



MORELOS  
ESTADO DEL SERENO

Concepto	Egresos					
	Aprobado	Ampliaciones/ (Reducciones)	Modificado	Devengado	Pagado	Subejercicio
	1	2	3 = (1 + 2)	4	5	6 = (3 + 4)
<b>Programas</b>						
<i>Subsidios: Sector Social y Privado o Ent. Federativas y Municipios</i>	-	-	-	-	-	-
Sujetos a Reglas de Operación	-	-	-	-	-	-
Otros Subsidios	-	-	-	-	-	-
<i>Desempeño de las Funciones</i>	4,004,000	-	4,004,000	1,659,255	1,530,609	2,344,745
Prestación de Servicios Públicos	4,004,000	-	4,004,000	1,659,255	1,530,609	2,344,745
Provisión de Bienes Públicos	-	-	-	-	-	-
Planeación, Seguimiento y Evaluación de Políticas Públicas	-	-	-	-	-	-
Promoción y Fomento	-	-	-	-	-	-
Regulación y Supervisión	-	-	-	-	-	-
Funciones de las Fuerzas Armadas (Únicamente Gobierno Federal)	-	-	-	-	-	-
Específicos	-	-	-	-	-	-
Proyectos de Inversión	-	-	-	-	-	-
<i>Administrativos y de Apoyo</i>	-	-	-	-	-	-
Apoyo al Proceso Presupuestario y para Mejorar la Eficiencia Institucional	-	-	-	-	-	-
Apoyo a la Función Pública y al Mejoramiento de la Gestión	-	-	-	-	-	-
Operaciones Ajenas	-	-	-	-	-	-
<i>Compromisos</i>	-	-	-	-	-	-
Obligaciones de Cumplimiento de Resolución Jurisdiccional	-	-	-	-	-	-
Desastres Naturales	-	-	-	-	-	-
<i>Obligaciones</i>	-	-	-	-	-	-
Pensiones y Jubilaciones	-	-	-	-	-	-
Aportaciones a la Seguridad Social	-	-	-	-	-	-
Aportaciones a Fondos de Estabilización	-	-	-	-	-	-
Aportaciones a Fondos de Inversión y Reestructura de Pensiones	-	-	-	-	-	-
<i>Programas de Gasto Federalizado (Gobierno Federal)</i>	-	-	-	-	-	-
Gasto Federalizado	-	-	-	-	-	-
<i>Participaciones a Entidades Federativas y Municipios</i>	-	-	-	-	-	-
<i>Costo financiero, deuda o apoyos a deudores y ahorradores de la banca</i>	-	-	-	-	-	-
<i>Adeudos de ejercicios fiscales anteriores</i>	-	-	-	-	-	-
<b>Total del Gasto</b>	<b>4,004,000</b>	<b>-</b>	<b>4,004,000</b>	<b>1,659,255</b>	<b>1,530,609</b>	<b>2,344,745</b>



COMISIÓN ESTATAL  
DE MEJORA  
REGULATORIA

Comisión Estatal de Mejora Regulatoria  
Indicadores de Postura Fiscal  
Del 1 de enero al 30 junio de 2021  
(Pesos)



MORELOS  
ANFITRÓN DEL MUNDO

Concepto	Estimado	Devengado	Pagado <sup>3</sup>
<b>I. Ingresos Presupuestarios (I=1+2)</b>	<b>4,004,000</b>	<b>1,710,815</b>	<b>1,681,808</b>
1. Ingresos del Gobierno de la Entidad Federativa 1	-	-	-
2. Ingresos del Sector Paraestatal 1	4,004,000	1,710,815	1,681,808
<b>II. Egresos Presupuestarios (II=3+4)</b>	<b>4,004,000</b>	<b>1,659,255</b>	<b>1,530,609</b>
3. Egresos del Gobierno de la Entidad Federativa 2	-	-	-
4. Egresos del Sector Paraestatal 2	4,004,000	1,659,255	1,530,609
<b>III. Balance Presupuestario (Superávit o Déficit) (III = I - II)</b>	<b>-</b>	<b>51,560</b>	<b>151,199</b>

Concepto	Estimado	Devengado	Pagado <sup>3</sup>
<b>III. Balance presupuestario (Superávit o Déficit)</b>	<b>-</b>	<b>51,560</b>	<b>151,199</b>
<b>IV. Intereses, Comisiones y Gastos de la Deuda</b>	<b>-</b>	<b>-</b>	<b>-</b>
<b>V. Balance Primario ( Superávit o Déficit) (V= III - IV)</b>	<b>-</b>	<b>51,560</b>	<b>151,199</b>

Concepto	Estimado	Devengado	Pagado <sup>3</sup>
<b>A. Financiamiento</b>	<b>-</b>	<b>-</b>	<b>-</b>
<b>B. Amortización de la deuda</b>	<b>-</b>	<b>-</b>	<b>-</b>
<b>C. Endeudamiento ó desendeudamiento (C = A - B)</b>	<b>-</b>	<b>-</b>	<b>-</b>


1 Los Ingresos que se presentan son los ingresos presupuestarios totales sin incluir los ingresos por financiamientos. Los Ingresos del Gobierno de la Entidad Federativa corresponden a los del Poder Ejecutivo, Legislativo Judicial y Autónomos.

2 Los egresos que se presentan son los egresos presupuestarios totales sin incluir los egresos por amortización. Los egresos del Gobierno de la Entidad Federativa corresponden a los del Poder Ejecutivo, Legislativo, Judicial y Órganos Autónomos.

3 Para Ingresos se reportan los ingresos recaudados; para egresos se reportan los egresos pagados.




**MORELOS**  
2018 - 2024



**MORELOS**  
ANFITRIÓN DEL MUNDO  
Gobierno del Estado  
2018-2024

## **PROGRAMAS Y PROYECTOS DE INVERSIÓN**

El programa tiene como finalidad impulsar cambios para construir y actualizar un marco regulatorio transparente y eficiente, que propicie la simplificación de los actos, procedimientos, trámites y servicios de la administración pública, empleando medidas de modernización, automatización, simplificación y desregulación jurídica y administrativa para generar estímulos sólidos y efectivos para atraer la inversión y elevar los niveles de competitividad del Estado de Morelos.



COMISIÓN ESTATAL  
DE MEJORA  
REGULATORIA



Secretaría de Hacienda

Reportes de avance en los Indicadores de los Programas Presupuestarios del Poder Ejecutivo con Matrices de Indicadores de Resultados


Ejercicio Fiscal 2021	
Trimestre:	Segundo
Fecha:	15/07/2021

DATOS DEL PROGRAMA															
Programa presupuestario:	FOS3. Comisión Estatal de Mejora Regulatoria		Ramo:	_07_Economía		Dependencia o Entidad:	Secretaría de Desarrollo Económico y del Trabajo		Unidad (es) responsable (s):	Comisión Estatal de Mejora Regulatoria					
ALINEACIÓN															
Plan Estatal de Desarrollo 2019-2024			Programa derivado del PED 2019-2024			Agenda 2030			Ejes transversales						
Eje estratégico:	4. Productividad y competitividad para los morelenses		Programa:	Programa Sectorial de Desarrollo Económico y del Trabajo 2019-2024		Objetivo:	Objetivo 8: Promover el crecimiento económico sostenible, inclusivo y sostenible, el empleo pleno y productivo y el trabajo decente para todos		Meta:	9.3. Promover políticas orientadas al desarrollo que apoyen las actividades productivas, la creación de empleo decente, el emprendimiento, la creatividad y la innovación, y genere la digitalización y el crecimiento de las microempresas y las pequeñas y medianas empresas, entre otras cosas mediante el acceso a servicios financieros.		Ejes transversales:			
Objetivo:	4.2 Incrementar los niveles de competitividad de las empresas morelenses para consolidar su permanencia y crecimiento en la región y generar empleos formales y dignos que promuevan el bienestar.		Objetivo:	Impulsar y consolidar el establecimiento de una política pública de mejora regulatoria que facilite la consolidación, crecimiento, creación e instalación de las micro, pequeñas y medianas empresas.								Ejes transversales			
Clasificación Funcional															
Finalidad:	3. Desarrollo Económico		Función:	3.9 Otras Industrias y Otros Asuntos Económicos		Subfunción:	3.9.3 Otros Asuntos Económicos		33. Mejora de la gestión pública						
ACTIVIDAD INSTITUCIONAL															
RESULTADOS															
Nivel	Objetivos (Resumen Narrativo)	INDICADORES					Línea base	Meta anual 2021				AVANCE ACUMULADO		SEMÁFORO (Verde: Cumplimiento del 80-100% Amarillo: Cumplimiento del 70-79% Rojo: Cumplimiento menor al 70%)	
		Nombre del Indicador	Definición del Indicador	Método de cálculo	Unidad de medida	Tipo -Dimensión-Sentido de medición-Frecuencia de medición		2020	1er. Trim.	2do. Trim.	3er. Trim.	4to. Trim.	Absoluto		Relativo
Fin	12. Contribuir a mejorar el desempeño de la administración pública estatal y municipal	1. Índice de productividad	Mide la Producción Interna Bruta por persona	PIB estatal / Población total estatal	Pesos	Estratégico-Eficacia-Ascendente-Anual	1.2% (2016)								
		1. Índice de competitividad	Relación de 88 indicadores agrupados en subsectores (derecho, medio ambiente, sociedad, macroeconomía, sistema político, mercado de factores, precursores, Gobierno, relaciones e innovación y sofisticación de los sectores económicos)	Relación de 88 indicadores agrupados en subsectores (derecho, medio ambiente, sociedad, macroeconomía, sistema político, mercado de factores, precursores, Gobierno, relaciones e innovación y sofisticación de los sectores económicos). El indicador lo proporciona IMCD.	Índice	Estratégico-Eficacia-Ascendente-Anual	16avo. Lugar (2016)								
Propósito	Las dependencias y entidades del Poder Ejecutivo y municipios cuentan con trámites y servicios simplificados	Posición de Morelos a nivel nacional en materia de mejora regulatoria	Se refiere a la posición que ocupa el Estado de Morelos, en relación a la implementación de las Políticas de Mejora Regulatoria.	Evaluación realizada por la CONAMER	Posición	Estratégico-Eficacia-Ascendente-Anual	8vo. Lugar (2020)					Primeros 10 lugares			
Componente 1	Trámites y servicios de la Administración Pública Estatal y Paraestatal simplificados	Porcentaje de trámites y servicios de la administración pública estatal y paraestatal simplificados y actualizados	Mide el porcentaje de trámites y servicios simplificados y actualizados con relación al total de trámites y servicios inscritos en el CETYS	(Número de Trámites y servicios simplificados y actualizados / total de trámites y servicios inscritos) * 100	Porcentaje	Gestión-Eficacia-Ascendente-Trimestral	1142	100%	100%	100%	100%	578	100.0%	Verde	
Actividad 1.2	Actualización del Catálogo Estatal de Trámites y Servicios (CETYS)	Porcentaje de guías de trámite y servicios actualizadas en el CETYS	El indicador mide el porcentaje de las guías de trámites y servicios actualizadas con relación al total de las guías registradas en el CETYS	(Número de guías de trámite y servicios actualizadas/total de guías de trámite registradas) * 100	Porcentaje	Gestión-Eficacia-Ascendente-Trimestral	NC	100%	100%	100%	100%	380	100.0%	Verde	



Nivel	Objetivos (Resumen Narrativo)	INDICADORES					Linea base	Meta anual 2021					AVANCE ACUMULADO		SEMÁFORO (Verde: Cumplimiento del 80-100% Amarillo: Cumplimiento del 70-79% Rojo: Cumplimiento menor al 70%)
		Nombre del Indicador	Definición del Indicador	Método de cálculo	Unidad de medida	Tipo -Dimensión-Sentido de medición- Frecuencia de medición		Al periodo					Absoluto	Relativo	
								2020	1er. Trím.	2do. Trím.	3er. Trím.	4to. Trím.			
Actividad 1.1	Simplificación de los trámites y servicios, con base en los Programas Anuales de Mejora Regulatoria (PAMR) de la Administración Pública del Estado	Porcentaje de los trámites y servicios simplificados	El indicador mide los trámites y servicios simplificados derivados de los PAMR	(Número de trámites y servicios simplificados/ el total de los compromisos inscritos en el PAMR) * 100	Porcentaje	Gestión-Eficacia-Ascendente-Trimestral	882	100%	100%	100%	100%	450	100.0%	Verde	
Componente 2	Anteproyectos de regulación de la Administración Pública Estatal y Paraestatal	Número de anteproyectos publicados en la página de la CEMER para consulta ciudadana	El indicador mide el número de anteproyectos publicados en la página de la CEMER	(Número de anteproyectos publicados en la página de la CEMER /número de anteproyectos presentados ante la CEMER) *100	Porcentaje	Gestión-Eficacia-Ascendente-Semestral	460		100%	100%	100%	245	100.0%	Verde	
Actividad 2.2	Dictaminación de anteproyectos de regulación y Análisis de Impacto Regulatorio (AIR)	Porcentaje de anteproyectos de regulación y Análisis de Impacto Regulatorio (AIR) dictaminados	El indicador mide el porcentaje de la dictaminación de anteproyectos de regulación y análisis de impacto regulatorio	(Número de anteproyectos dictaminados y publicados/ total de anteproyectos presentados) *100	Porcentaje	Gestión-Eficacia-Ascendente-Semestral	366		100%	100%	100%	195	100.0%	Verde	
Actividad 2.1	Recepción, integración y análisis de la agenda regulatoria	Porcentaje de anteproyectos registrados en la agenda regulatoria	El indicador mide el porcentaje de anteproyectos de regulación propuestos por las dependencias	(Número de anteproyectos de regulación publicados en la página web de la CEMER /número de anteproyectos de regulación inscritos en la agenda)*100	Porcentaje	Gestión-Eficacia-Ascendente-Semestral	223		100%	100%	100%	157	100.0%	Verde	
Componente 3	Participación ciudadana en los procesos de la política de mejora regulatoria	Porcentaje de participación en los procesos de la política de mejora regulatoria	El indicador mide el porcentaje de la participación de los ciudadanos en los procesos de la política de mejora regulatoria	(Número de participación ciudadana atendida / total de participación ciudadana registradas) * 100	Porcentaje	Gestión-Eficacia-Ascendente-Trimestral	110 000	100%	100%	100%	100%	16,230	100.0%	Verde	
Actividad 3.2	Promoción y difusión de la participación ciudadana en las políticas de mejora regulatoria	Porcentaje de sugerencias de mejora, a través de la plataforma "Simplificanos"	Mide el porcentaje de las sugerencias, respecto de los trámites y servicios que proporciona el Gobierno del Estado.	(Número de sugerencias atendidas/total de sugerencias registradas) * 100	Porcentaje	Gestión-Eficacia-Ascendente-trimestral	15	100%	100%	100%	100%	27	100.0%	Verde	
Actividad 3.1	Resolución de inconformidades de la población a través de la protesta ciudadana	Porcentaje de inconformidades ingresadas en la plataforma "Protesta Ciudadana"	Mide el porcentaje de inconformidades de la ciudadanía en materia de trámites y servicios, respecto a la resoluciones emitidas por CEMER	(Número de protestas ciudadanas atendidas por CEMER/total de las presentadas por la ciudadanía) * 100	Porcentaje	Gestión-Eficacia-Ascendente-trimestral	10	100%	100%	100%	100%	26	100.0%	Verde	
Componente 4	Servidores Públicos Estatales y Municipales Capacitados en materia de mejora regulatoria	Porcentaje de dependencias y municipios capacitados en materia de mejora regulatoria	Mide el número de dependencias y municipios capacitados en la implementación de herramientas de mejora regulatoria	(Número de dependencias y municipios capacitados/ Número de dependencias y municipios convocados)*100	Porcentaje	Gestión-Eficacia-Ascendente-trimestral	313	100%	100%	100%	100%	84	100.0%	Verde	
Actividad 4.2	Capacitación a los Servidores Públicos Estatales en materia de mejora regulatoria	Porcentaje de servidores públicos estatales capacitados en materia de mejora regulatoria	Mide el porcentaje servidores públicos estatales capacitados en la implementación de herramientas de mejora regulatoria	(Número de servidores públicos estatales capacitados/número de servidores públicos estatales convocados)*100	Porcentaje	Gestión-Eficacia-Ascendente-Trimestral	280	100%	100%	100%	100%	69	100.0%	Verde	
Actividad 4.1	Capacitación a los Servidores Públicos Municipales en materia de mejora regulatoria	Porcentaje de servidores públicos municipales capacitados en materia de mejora regulatoria	Mide el porcentaje de servidores públicos municipales capacitados en la implementación de herramientas de mejora regulatoria	(Número de servidores públicos municipales capacitados/número de servidores públicos municipales convocados)*100	Porcentaje	Gestión-Eficacia-Ascendente-trimestral	80	100%	100%	100%	100%	15	100.0%	Verde	

Nivel	Objetivos (Resumen Narrativo)	INDICADORES					Línea base	Meta anual 2021					AVANCE ACUMULADO		SEMÁFORO (Verde: Cumplimiento del 60-100% Amarillo: Cumplimiento del 70-79% Rojo: Cumplimiento menor al 30%)
		Nombre del Indicador	Definición del Indicador	Método de cálculo	Unidad de medida	Tipo - Dimensión - Sentido de medición - Frecuencia de medición		Al período					Absoluto	Relativo	
								2020	1er. Trim.	2do. Trim.	3er. Trim.	4to. Trim.			
Componente 5	Actualizar la Estrategia Estatal de Mejora Regulatoria para el fomento del desarrollo económico en el Estado	Actualización de la Estrategia Estatal	Mide el número de cambios o actualizaciones de la Estrategia Estatal de Mejora Regulatoria	(Número de cambios o actualizaciones)	Absoluto	Gestión-Eficacia-Ascendente-Semestral	NC		2	2	2	0	0.0%	Rojo	
Actividad 5.1	Consulta Pública de la Estrategia	Someter a Consulta Pública Estrategia Estatal actualizada	Mide el número de veces que se somete a consulta pública	Número de Consultas Públicas	Absoluto	Gestión-Eficacia-Ascendente-Semestral	NC		1	1	1	0	0.0%	Rojo	
Componente 6	Registro Estatal de Visitas Domiciliarias	Porcentaje de actualizaciones realizadas del Registro Estatal	Mide el número de actualizaciones realizadas del Registro Estatal	(Número de actualizaciones del Registro Estatal/total de registros)*100	Porcentaje	Gestión-Eficacia-Ascendente-trimestral	NC	100%	100%	100%	100%	0	0.0%	Rojo	
Actividad 6.2	Listado de Inspecciones, verificaciones y visitas domiciliarias	Porcentaje de inspecciones, verificaciones y visitas domiciliarias realizadas	Mide el número de inspecciones, verificaciones y visitas domiciliarias, realizadas	(Número de inspecciones, verificaciones y visitas domiciliarias/total de registros)*100	Porcentaje	Gestión-Eficacia-Ascendente-Trimestral	NC	100%	100%	100%	100%	0	0.0%	Rojo	
Actividad 6.1	Padrón de Inspectores	Porcentaje de actualizaciones en el padrón de Inspectores, realizadas	Mide el número de actualizaciones realizadas en el padrón de Inspectores	(Número de actualizaciones del padrón de Inspectores/total de registros)*100	Porcentaje	Gestión-Eficacia-Ascendente-Trimestral	NC	100%	100%	100%	100%	215	100.0%	Verde	
PRESUPUESTO (Miles de pesos)															
COMPONENTES DEL PRESUPUESTO						EJERCIDO AL TRIMESTRE DE CIERRE									
Gasto corriente y social						Gasto corriente y social									
Modalidad del presupuesto	Ingresos Propios	Estatal	Federal	Total		Ingresos Propios	Estatal	Federal	Total		Ejercido total	Porcentaje			
PRESUPUESTO AUTORIZADO		4,004.00		4,004.0			1,659.3		1,659.3		41.4%				
PRESUPUESTO MODIFICADO											0.0%				
Inversión						Inversión									
Modalidad del presupuesto	Ingresos Propios	Estatal	Ramo 33	Otros prog. Fed.	Total	Ingresos Propios	Estatal	Ramo 33	Otros Prog. Federales	Total	Ejercido total	Porcentaje			
PRESUPUESTO AUTORIZADO			Fondo:	F. III				Fondo:				0.0%			
PRESUPUESTO MODIFICADO												0.0%			
Gasto autorizado total (Gasto corriente + Inversión)						Gasto ejercido total (Gasto corriente + Inversión)									
4,004.0						1,659.3						41.4%			
Justificación de la diferencia de avances realizados con respecto a las metas programadas, cuando no se cumplió la meta o cuando se superó considerablemente.															
<p>Notas: Del Componente 5 y Actividad 5.1; se encuentran en proceso de recabar la información de los sujetos obligados con la finalidad de realizar las actualizaciones y modificaciones en la Estrategia Estatal, mismas que se pretende someter a consideración del Consejo Estatal de Mejora Regulatoria programada para el mes de octubre. En relación al Componente 6 y Actividad 6.2 son indicadores de nueva creación por lo que no se cuenta con una línea base aunado a que se encuentra en desarrollo la plataforma digital a través del cual los sujetos obligados reportaran el indicador.</p>															



COMISIÓN ESTATAL  
DE MEJORA  
REGULATORIA

# Anexos

CUENTA PÚBLICA  
COMISIÓN ESTATAL DE MEJORA REGULATORIA  
ENERO - JUNIO

2021



COMISIÓN ESTATAL  
DE MEJORA  
REGULATORIA

Comisión Estatal de Mejora Regulatoria  
Relación de Bienes Muebles que Componen su Patrimonio  
Al 30 de junio de 2021



Código		Descripción del Bien Mueble	Valor en libros
CEMER-EO-001	ARCHIVERO	ARCHIVERO METALICO 2 GAVETAS AR2METN	1,562
CEMER-EO-002	ARCHIVERO	ARCHIVERO METALICO 2 GAVETAS AR2METN	1,562
CEMER-EO-003	ARCHIVERO	ARCHIVERO METALICO CARTA NEGRO 2 GAVETAS AR2MENT	1,562
CEMER-EO-004	ARCHIVERO	ARCHIVERO METALICO CARTA NEGRO 2 GAVETAS AR2MENT	1,562
CEMER-EO-005	ARCHIVERO	ARCHIVERO METALICO CARTA NEGRO 2 GAVETAS AR2MENT	1,562
CEMER-EO-006	ARCHIVERO	ARCHIVERO METALICO DE 4 GAVETAS T/OFICIO COLOR NEGRO	3,397
CEMER-EO-007	ARCHIVERO	ARCHIVERO METALICO DE 4 GAVETAS T/OFICIO COLOR NEGRO	3,397
CEMER-EO-008	ARCHIVERO	ARCHIVERO METALICO DE 4 GAVETAS T/OFICIO COLOR NEGRO	3,397
CEMER-EO-011	ARCHIVERO	ARCHIVERO OFC. DE 3 GAVETAS DE 51*95*104 RECUBIERTA CON LAMINADO COLOR CAFÉ	3,565
CEMER-EO-013	CAFETERA	CAFETERA ELECTRICA 6 TAZAS MOULINEX	249
CEMER-EC-001	CPU	C.P.U. HP DC5800SFF DUALCORE2.2 1GB RAM	15,232
CEMER-EC-002	CPU	COMPUTADORA AIO LENOVO A 320 57	13,499
CEMER-EC-004	CPU	COMPUTADORA PAVILLON S5500LA CON MONITOR HP 2010 SERIE CPU MXX02906DJ	10,088
CEMER-EC-005	CPU	COMPUTADORA PAVILLON S5500LA CON MONITOR HP 2010 SERIE CPU MXX02906F9	10,088
CEMER-EC-006	CPU	COMPUTADORA PAVILLON S5500LA CON MONITOR HP 2010 SERIE CPU MXX02906FC	10,088
CEMER-EC-007	CPU	COMPUTADORA PAVILLON S5500LA CON MONITOR HP 2010 SERIE CPU MXX02906HQ	10,088
CEMER-EC-008	CPU	COMPUTADORA PAVILLON S5500LA CON MONITOR HP 2010 SERIE CPU MXX02906HW	10,088
CEMER-EC-009	CPU	COMPUTADORA PAVILLON S5500LA CON MONITOR HP 2010 SERIE CPU MXX02906JB	10,088
CEMER-EC-010	CPU	COMPUTADORA PAVILLON S5500LA CON MONITOR HP 2010 SERIE CPU MXX02906JF	10,088
CEMER-EC-011	CPU	COMPUTADORA PAVILLON S5500LA CON MONITOR HP 2010 SERIE CPU MXX02906JP	10,088
CEMER-EC-012	CPU	COMPUTADORA PAVILLON S5500LA CON MONITOR HP 2010 SERIE CPU MXX02906JR	10,088
CEMER-EC-013	CPU	COMPUTADORA PAVILLON S5510LA CON MONITOR HP 2010 SERIE CPU 4CE0181N8Z	11,548
CEMER-EC-014	CPU	COMPUTADORA PAVILLON S5510LA CON MONITOR HP 2010 SERIE CPU 4CE0181NJT	11,548
CEMER-EC-015	CPU	COMPUTADORA PAVILLON S5510LA CON MONITOR HP 2010 SERIE CPU 4CE0181NK3	11,548
CEMER-EC-016	CPU	COMPUTADORA PAVILLON S5510LA CON MONITOR HP 2010 SERIE CPU 4CE0181NK6	11,548



COMISIÓN ESTATAL  
DE MEJORA  
REGULATORIA

Comisión Estatal de Mejora Regulatoria  
Relación de Bienes Muebles que Componen su Patrimonio  
Al 30 de junio de 2021



Código		Descripción del Bien Mueble	Valor en libros
CEMER-EC-017	CPU	HP PAVILION 20-B004LA PC	10,465
CEMER-EC-018	CPU	HP PAVILION 20-B004LA PC	10,465
CEMER-EC-019	CPU	HP PAVILION 20-B004LA PC	10,465
CEMER-EC-020	CPU	HP PAVILION 20-B004LA PC	10,465
CEMER-EC-021	CPU	HP PAVILION 20-B004LA PC	10,465
CEMER-EC-022	CPU	HP PAVILION 20-B004LA PC	10,465
CEMER-EC-023	CPU	HP PAVILION 20-B004LA PC	10,465
CEMER-EC-024	CPU	HP PAVILION 20-B004LA PC	10,465
CEMER-EC-025	CPU	HP PAVILION 20-B004LA PC	10,465
CEMER-EO-014	CREDENZA	CREDENZA DE 182x48x75 CON 3 CAJONES COLOR CAFÉ	2,029
CEMER-EO-015	ESCRITORIO	ESCRITORIO DE 160x75x75 SECRETARIAL COLOR CAFÉ	3,105
CEMER-EO-016	ESCRITORIO	ESCRITORIO DE 160x75x75 SECRETARIAL COLOR CAFÉ	3,105
CEMER-EO-017	ESCRITORIO	ESCRITORIO DE 160x75x75 SECRETARIAL COLOR CAFÉ	3,105
CEMER-EO-018	ESCRITORIO	ESCRITORIO EJECUTIVO 182*80*75 CON MESA LATERAL 120*40*60	4,928
CEMER-EO-019	ESCRITORIO	ESCRITORIO SECRETARIAL DE 160x75x75 COLOR CAFÉ	4,514
CEMER-EO-020	ESCRITORIO	ESCRITORIO SECRETARIAL DE 160x75x75 COLOR CAFÉ	4,514
CEMER-EO-021.	ESCRITORIO	ESCRITORIO SEMI-EJECUTIVO 168x75x75 COLOR CAFÉ	4,221
CEMER-EO-022	ESCRITORIO	ESCRITORIO SEMI-EJECUTIVO 168x75x75 COLOR CAFÉ	4,221
CEMER-EO-023	ESCRITORIO	ESCRITORIO SEMI-EJECUTIVO 168x75x75 COLOR CAFÉ	4,221
CEMER-EO-024	ESCRITORIO	MODULO DE 4 ESTACIONES ESCRITORIO EN ESCUADRA	16,652
CEMER-EO-025	ESCRITORIO	MODULO DE 4 ESTACIONES ESCRITORIO EN ESCUADRA	16,652
CEMER-EO-026	ESTANTE	ESTANTE METAL 36X76X152 C	849
CEMER-EO-027	ESTANTE	ESTANTE METAL 36X76X152 C	849
CEMER-EC-080	IMPRESORA	IMPRESORA HP	1,765
CEMER-EC-081	IMPRESORA	IMPRESORA HP	1,765



COMISIÓN ESTATAL  
DE MEJORA  
REGULATORIA

Comisión Estatal de Mejora Regulatoria  
Relación de Bienes Muebles que Componen su Patrimonio  
Al 30 de junio de 2021



Código		Descripción del Bien Mueble	Valor en libras
CEMER-EC-082	IMPRESORA	IMPRESORA HP 1005	2,432
CEMER-EC-083	IMPRESORA	IMPRESORA HP 1005 15PPM	2,115
CEMER-EC-084	IMPRESORA	IMPRESORA HP 1005 15PPM	2,115
CEMER-EC-085	IMPRESORA	IMPRESORA HP 1005 15PPM	2,115
CEMER-EC-086	IMPRESORA	IMPRESORA HP 1005 15PPM	2,115
CEMER-EC-087	IMPRESORA	IMPRESORA HP COLOR	7,573
CEMER-EC-088	IMPRESORA	MULTIFUNCIONAL EPSON	420
CEMER-EC-091	IMPRESORA	MULTIFUNCIONAL HP LASER M 1132	1,999
CEMER-EC-092	IMPRESORA	MULTIFUNCIONAL HP LASER M 1132	1,999
CEMER-EC-093	IMPRESORA	MULTIFUNCIONAL HP LASER M 1132	1,999
CEMER-EC-094	IMPRESORA	MULTIFUNCIONAL LASER SAMSUNG SCX-3450	2,370
CEMER-EC-095	IMPRESORA	MULTIFUNCIONAL LASER SAMSUNG SCX-3450	2,370
CEMER-EC-096	IMPRESORA	MULTIFUNCIONAL LASER SAMSUNG SCX-3450	2,370
CEMER-EC-097	IMPRESORA	MULTIFUNCIONAL LASER SAMSUNG SCX-3450	2,370
CEMER-EC-098	IMPRESORA	MULTIFUNCIONAL LASER SAMSUNG SCX-3450	2,370
CEMER-EC-099	IMPRESORA	MULTIFUNCIONAL LASER SAMSUNG SCX-3450	2,370
CEMER-EC-100	IMPRESORA	MULTIFUNCIONAL LASER SAMSUNG SCX-3450	2,370
CEMER-EC-101	IMPRESORA	MULTIFUNCIONAL LASER SAMSUNG SCX-3450	2,370
CEMER-EC-102	IMPRESORA	MULTIFUNCIONAL LASER SAMSUNG SCX-3450	2,370
CEMER-EC-103	IMPRESORA	MULTIFUNCIONAL LASER SAMSUNG SCX-3450	2,370
CEMER-EC-135	LAPTOP	EQUIPO DE COMPUTO (REPOSICION EQUIPO ROBADO)	7,800
CEMER-EC-136	LAPTOP	LAPTOP ASUS K43E-MT2	7,207
CEMER-EC-137	LAPTOP	LAPTOP ASUS K43E-MT2 N	7,207
CEMER-EC-138	LAPTOP	LAPTOP DELL INSPIRON	13,371
CEMER-EC-139	LAPTOP	LAPTOP DELL INSPIRON	13,371



COMISIÓN ESTATAL  
DE MEJORA  
REGULATORIA

Comisión Estatal de Mejora Regulatoria  
Relación de Bienes Muebles que Componen su Patrimonio  
Al 30 de junio de 2021



Código		Descripción del Bien Mueble	Valor en libros
CEMER-EC-141	LAPTOP	LAPTOP HP ELITEBOOK 2730P	27,058
CEMER-EC-143	LAPTOP	MINI NET COMPAQ CQ G.	4,999
CEMER-AI-001	LICENCIA	CONSTRUCCIÓN HEMISPHERE	460,000
CEMER-AI-002	LICENCIA	LICENCIA INDETEC 2016	10,000
CEMER-AI-003	LICENCIA	LICENCIA INDETEC 2017	10,000
CEMER-AI-004	LICENCIA	LICENCIA KASPERSKY INT SEC 2012 10LIC	2,859
CEMER-AI-005	LICENCIA	PILOTO Y TRANSFERENCIA HEMISPHERE	50,000
CEMER-AI-006	LICENCIA	PRUEBAS, LIBERACIÓN Y CAPACITACIÓN	90,000
CEMER-AI-007	SOFTWARE	SISTEMA DE MANIFESTACION DE IMPACTO REGULATORIO	2,000,000
CEMER-EO-029	MAQUINA DE ESCRIBIR	MAQUINA DE ESCRIBIR ELECTRICA	1,987
CEMER-EO-030	MAQUINA TRITURADORA DE DOCUMENTOS	MAQUINA TRITURADORA DE DOCUMENTOS	509
CEMER-EO-031	MESA	MESA CIRCULAR DE 150CM DE DIAMETRO Y 75CM DE ALTURA	2,795
CEMER-EO-032	MESA	MESA CIRCULAR DE 150CM DE DIAMETRO Y 75CM DE ALTURA	2,685
CEMER-EO-033	MESA	MESA CIRCULAR DE 150CM DE DIAMETRO Y 75CM DE ALTURA	2,685
CEMER-EO-034	MESA	MESA CIRCULAR DE 150CM DE DIAMETRO Y 75CM DE ALTURA	2,685
CEMER-EO-035	MESA	MESA ESQUINERA SALA DE JUNTAS	979
CEMER-EO-036	MESA	MESA ESQUINERA SALA DE JUNTAS	979
CEMER-EO-037	MESA	MESA ESQUINERA SALA DE JUNTAS	979
CEMER-EO-038	MESA	MESA ESQUINERA SALA DE JUNTAS	979
CEMER-EO-039	MESA	MESA PARA TV	552
CEMER-EO-040	MESA	MESA PLEGABLE	719
CEMER-EO-041	MESA	MESA PLEGABLE 6FT OMX TIPO PORTAFOLIO	945
CEMER-EO-042	MESA	MESA PLEGABLE 6FT OMX TIPO PORTAFOLIO	945
CEMER-EO-044	MESA	MESA RECTANGULAR DE SALA DE JUNTAS	1,957



COMISIÓN ESTATAL  
DE MEJORA  
REGULATORIA

Comisión Estatal de Mejora Regulatoria  
Relación de Bienes Muebles que Componen su Patrimonio  
Al 30 de junio de 2021



MORELOS

Código		Descripción del Bien Mueble	Valor en libros
CEMER-EO-045	MESA	MESA RECTANGULAR DE SALA DE JUNTAS	1,957
CEMER-EO-046	MESA	MESA RECTANGULAR DE SALA DE JUNTAS	1,957
CEMER-EO-047	MESA	MESA RECTANGULAR DE SALA DE JUNTAS	1,957
CEMER-EO-048	MESA	MESA RECTANGULAR DE SALA DE JUNTAS	1,957
CEMER-EO-049	MESA	MESA RECTANGULAR DE SALA DE JUNTAS	1,957
CEMER-EC-144	MONITOR	MONITOR HP	0
CEMER-EC-145	MONITOR	MONITOR HP 2010	0
CEMER-EC-146	MONITOR	MONITOR HP 2010i	0
CEMER-EC-147	MONITOR	MONITOR HP 2010i	0
CEMER-EC-148	MONITOR	MONITOR HP 2010i	0
CEMER-EC-149	MONITOR	MONITOR HP 2010i	0
CEMER-EC-150	MONITOR	MONITOR HP 2010i	0
CEMER-EC-151	MONITOR	MONITOR HP 2010i	0
CEMER-EC-152	MONITOR	MONITOR HP 2010i	0
CEMER-EC-153	MONITOR	MONITOR HP 2010i	0
CEMER-EC-154	MONITOR	MONITOR HP 2010i	0
CEMER-EC-155	MONITOR	MONITOR HP 2010i	0
CEMER-EC-156	MONITOR	MONITOR HP 2010i	0
CEMER-EC-157	MONITOR	MONITOR HP 2010i	0
CEMER-EC-158	MONITOR	MONITOR HP W17E	0
CEMER-EC-159	MOUSE	MOUSE HP	0
CEMER-EC-160	MOUSE	MOUSE HP	0
CEMER-EC-161	MOUSE	MOUSE HP 417966-001	0
CEMER-EC-162	MOUSE	MOUSE HP	0
CEMER-EC-163	MOUSE	MOUSE HP	0





COMISIÓN ESTATAL  
DE MEJORA  
REGULATORIA

Comisión Estatal de Mejora Regulatoria  
Relación de Bienes Muebles que Componen su Patrimonio  
Al 30 de junio de 2021



Código		Descripción del Bien Mueble	Valor en libros
CEMER-EC-164	MOUSE	MOUSE HP	0
CEMER-EC-165	MOUSE	MOUSE HP	0
CEMER-EC-166	MOUSE	MOUSE HP	0
CEMER-EC-167	MOUSE	MOUSE HP	0
CEMER-EC-169	MOUSE	MOUSE HP	0
CEMER-EC-170	MOUSE	MOUSE HP	0
CEMER-EC-171	MOUSE	MOUSE HP	0
CEMER-EC-172	MOUSE	MOUSE HP	0
CEMER-EC-173	MOUSE	MOUSE HP	0
CEMER-EC-174	MOUSE	MOUSE HP	0
CEMER-EC-176	MOUSE	MOUSE HP	0
CEMER-EO-050	MUEBLE DE COMPUTO	MUEBLE DE COMPUTO LISBOA PRINTA COLOR	805
CEMER-EC-177	NO BREAK	FUENTE DE PODER ISB PROTECTORFOR LCD & PC	1,230
CEMER-EC-178	NO BREAK	FUENTE DE PODER ISB PROTECTORFOR LCD & PC	1,230
CEMER-EC-179	NO BREAK	FUENTE DE PODER ISB PROTECTORFOR LCD & PC	1,230
CEMER-EC-180	NO BREAK	FUENTE DE PODER ISB PROTECTORFOR LCD & PC	1,230
CEMER-EC-181	NO BREAK	FUENTE DE PODER ISB PROTECTORFOR LCD & PC	1,230
CEMER-EC-182	NO BREAK	FUENTE DE PODER ISB PROTECTORFOR LCD & PC	1,230
CEMER-EC-183	NO BREAK	FUENTE DE PODER ISB PROTECTORFOR LCD & PC	1,230
CEMER-EC-186	NO BREAK	NO BREAK 750 VA PUERTO USB 12 CONTACTOS LINEA TELEFONICA SERIE 9843NY0BC575800309	1,319
CEMER-EC-187	NO BREAK	NO BREAK 750 VA PUERTO USB 12 CONTACTOS LINEA TELEFONICA SERIE 9843NY0BC575800221	1,319
CEMER-EC-189	NO BREAK	NO BREAK 750 VA PUERTO USB 12 CONTACTOS LINEA TELEFONICA SERIE 9843NY0BC575800245	1,319
CEMER-EC-190	NO BREAK	NO BREAK 750 VA PUERTO USB 12 CONTACTOS LINEA TELEFONICA SERIE 9843NY0BC575800247	1,319
CEMER-EC-191	NO BREAK	NO BREAK 750 VA PUERTO USB 12 CONTACTOS LINEA TELEFONICA SERIE 9843NY0BC575800248	1,319
CEMER-EC-192	NO BREAK	NO BREAK 750 VA PUERTO USB 12 CONTACTOS LINEA TELEFONICA SERIE 9843NY0BC575800262	1,319



COMISIÓN ESTATAL  
DE MEJORA  
REGULATORIA

Comisión Estatal de Mejora Regulatoria  
Relación de Bienes Muebles que Componen su Patrimonio  
Al 30 de junio de 2021



Código		Descripción del Bien Mueble	Valor en libros
CEMER-EC-194	NO BREAK	NO BREAK 750 VA PUERTO USB 12 CONTACTOS LINEA TELEFONICA SERIE 9843NY0BC575800267	1,319
CEMER-EC-195	NO BREAK	NO BREAK 750 VA PUERTO USB 12 CONTACTOS LINEA TELEFONICA SERIE 9843NY0BC575800270	1,319
CEMER-EC-197	NO BREAK	NO BREAK 750 VA PUERTO USB 12 CONTACTOS LINEA TELEFONICA SERIE 9843NY0BC575800355	1,319
CEMER-EC-198	NO BREAK	NO BREAK 750 VA PUERTO USB 12 CONTACTOS LINEA TELEFONICA SERIE 9843NY0BC575800361	1,319
CEMER-EC-199	NO BREAK	NO BREAK 750 VA PUERTO USB 12 CONTACTOS LINEA TELEFONICA SERIE 9843NY0BC575800364	1,319
CEMER-EC-201	NO BREAK	NO BREAK 750 VA PUERTO USB 12 CONTACTOS LINEA TELEFONICA SERIE 9929PY0BC575801121	1,315
CEMER-EC-203	NO BREAK	NO-BREAK CIBERPOWER	1,949
CEMER-EC-204	NO BREAK	NO-BREAK CIBERPOWER	1,949
CEMER-EC-205	NO BREAK	NO-BREAK CIBERPOWER	1,949
CEMER-EC-206	NO BREAK	NO-BREAK CIBERPOWER	1,949
CEMER-EC-207	NO BREAK	NO-BREAK CDP	766
CEMER-EC-208	NO BREAK	NO BREAK CYBER POWER	1,618
CEMER-EO-051	ORGANIZADOR	ORGANIZADOR AMERICA COLOR MAPLE	1,543
CEMER-EC-265	ROUTER	MINI ROUTER HUAWAI ES	1,759
CEMER-EC-266	ROUTER	MINI ROUTER HUAWAI ES	1,759
CEMER-EC-268	SCANNER	SCANNER i2600 KODAK	19,712
CEMER-EC-269	SCANNER	SCANNER i2600 KODAK	19,712
CEMER-EC-270	SCANNER	SCANNER i2600 KODAK	19,712
CEMER-EC-271	SCANNER	SCANNER i2600 KODAK	20,650
CEMER-EC-272	SERVIDOR	SISTEMA DE ALMACENAMIENTO HP P2000 G3 MSA DUAL	247,067
CEMER-EO-052	SILLA	SILLA EJECUTIVA EN PIEL COLOR NEGRO	1,933
CEMER-EO-053	SILLA	SILLA ESCO APILABLE COLOR NEGRO S/DESCANSABRAZOS	629
CEMER-EO-054	SILLA	SILLA ESCO APILABLE COLOR NEGRO S/DESCANSABRAZOS	629
CEMER-EO-055	SILLA	SILLA ESCO APILABLE COLOR NEGRO S/DESCANSABRAZOS	629
CEMER-EO-056	SILLA	SILLA ESCO APILABLE COLOR NEGRO S/DESCANSABRAZOS	629



COMISIÓN ESTATAL  
DE MEJORA  
REGULATORIA

Comisión Estatal de Mejora Regulatoria  
Relación de Bienes Muebles que Componen su Patrimonio  
Al 30 de junio de 2021



Código		Descripción del Bien Mueble	Valor en libros
CEMER-EO-057	SILLA	SILLA ESCO APILABLE COLOR NEGRO S/DESCANSABRAZOS	629
CEMER-EO-059	SILLA	SILLA ESCO APILABLE TUBULAR COLOR NEGRO	470
CEMER-EO-060	SILLA	SILLA ESCO APILABLE TUBULAR COLOR NEGRO	470
CEMER-EO-061	SILLA	SILLA ESCO APILABLE TUBULAR COLOR NEGRO	470
CEMER-EO-062	SILLA	SILLA ESCO APILABLE TUBULAR COLOR NEGRO	470
CEMER-EO-063	SILLA	SILLA ESCO APILABLE TUBULAR COLOR NEGRO	470
CEMER-EO-064	SILLA	SILLA ESCO APILABLE TUBULAR COLOR NEGRO	470
CEMER-EO-065	SILLA	SILLA ESCO APILABLE TUBULAR COLOR NEGRO	470
CEMER-EO-066	SILLA	SILLA ESCO APILABLE TUBULAR COLOR NEGRO	470
CEMER-EO-067	SILLA	SILLA ESCO APILABLE TUBULAR COLOR NEGRO	470
CEMER-EO-068	SILLA	SILLA ESCO APILABLE TUBULAR COLOR NEGRO	470
CEMER-EO-069	SILLA	SILLA ESCO APILABLE TUBULAR COLOR NEGRO	470
CEMER-EO-070	SILLA	SILLA ESCO APILABLE TUBULAR COLOR NEGRO	470
CEMER-EO-071	SILLA	SILLA ESCO APILABLE TUBULAR COLOR NEGRO	470
CEMER-EO-072	SILLA	SILLA ESCO APILABLE TUBULAR COLOR NEGRO	470
CEMER-EO-073	SILLA	SILLA ESCO APILABLE TUBULAR COLOR NEGRO	470
CEMER-EO-074	SILLA	SILLA ESCO APILABLE TUBULAR COLOR NEGRO	470
CEMER-EO-075	SILLA	SILLA ESCO APILABLE TUBULAR COLOR NEGRO	470
CEMER-EO-076	SILLA	SILLA ESCO APILABLE TUBULAR COLOR NEGRO	470
CEMER-EO-077	SILLA	SILLA ESCO APILABLE TUBULAR COLOR NEGRO	470
CEMER-EO-078	SILLA	SILLA ESCO APILABLE TUBULAR COLOR NEGRO	470
CEMER-EO-079	SILLA	SILLA ESCO APILABLE TUBULAR COLOR NEGRO	470
CEMER-EO-080	SILLA	SILLA ESCO APILABLE TUBULAR COLOR NEGRO	470
CEMER-EO-081	SILLA	SILLA MARBELLA ESCO APILABLE COLOR NEGRO TUBO	346
CEMER-EO-082	SILLA	SILLA MARBELLA ESCO APILABLE COLOR NEGRO TUBO	346



COMISIÓN ESTATAL  
DE MEJORA  
REGULATORIA

Comisión Estatal de Mejora Regulatoria  
Relación de Bienes Muebles que Componen su Patrimonio  
Al 30 de junio de 2021



Código		Descripción del Bien Mueble	Valor en libros
CEMER-EO-083	SILLA	SILLA MARBELLA ESCO APILABLE COLOR NEGRO TUBO	346
CEMER-EO-084	SILLA	SILLA MARBELLA ESCO APILABLE COLOR NEGRO TUBO	346
CEMER-EO-085	SILLA	SILLA MARBELLA ESCO APILABLE COLOR NEGRO TUBO	346
CEMER-EO-086	SILLA	SILLA MARBELLA ESCO APILABLE COLOR NEGRO TUBO	346
CEMER-EO-087	SILLA	SILLA MARBELLA ESCO APILABLE COLOR NEGRO TUBO	346
CEMER-EO-088	SILLA	SILLA MARBELLA ESCO APILABLE COLOR NEGRO TUBO	346
CEMER-EO-089	SILLA	SILLA MARBELLA ESCO APILABLE COLOR NEGRO TUBO	346
CEMER-EO-090	SILLA	SILLA MARBELLA ESCO APILABLE COLOR NEGRO TUBO	346
CEMER-EO-091	SILLA	SILLA MARBELLA ESCO APILABLE COLOR NEGRO TUBO	346
CEMER-EO-092	SILLA	SILLA MARBELLA ESCO APILABLE COLOR NEGRO TUBO	346
CEMER-EO-093	SILLA	SILLA MARBELLA ESCO APILABLE COLOR NEGRO TUBO	346
CEMER-EO-094	SILLA	SILLA MARBELLA ESCO APILABLE COLOR NEGRO TUBO	346
CEMER-EO-095	SILLA	SILLA MARBELLA ESCO APILABLE COLOR NEGRO TUBO	346
CEMER-EO-096	SILLA	SILLA MARBELLA ESCO APILABLE COLOR NEGRO TUBO	346
CEMER-EO-097	SILLA	SILLA MARBELLA ESCO APILABLE COLOR NEGRO TUBO	346
CEMER-EO-098	SILLA	SILLA MARBELLA ESCO APILABLE COLOR NEGRO TUBO	346
CEMER-EO-101	SILLA	SILLA PARIS CRUCETAS Y TELA COLOR NEGRO	754
CEMER-EO-102	SILLA	SILLA PARIS CRUCETAS Y TELA COLOR NEGRO	754
CEMER-EO-103	SILLA	SILLA PARIS CRUCETAS Y TELA COLOR NEGRO	754
CEMER-EO-104	SILLA	SILLA PARIS CRUCETAS Y TELA COLOR NEGRO	754
CEMER-EO-105	SILLA	SILLA PARIS CRUCETAS Y TELA COLOR NEGRO	754
CEMER-EO-106	SILLA	SILLA PARIS CRUCETAS Y TELA COLOR NEGRO	754
CEMER-EO-107	SILLA	SILLA PARIS CRUCETAS Y TELA COLOR NEGRO	754
CEMER-EO-108	SILLA	SILLA PARIS CRUCETAS Y TELA COLOR NEGRO	754
CEMER-EO-109	SILLA	SILLA PARIS CRUCETAS Y TELA COLOR NEGRO	754



COMISIÓN ESTATAL  
DE MEJORA  
REGULATORIA

Comisión Estatal de Mejora Regulatoria  
Relación de Bienes Muebles que Componen su Patrimonio  
Al 30 de junio de 2021



MORELOS

Código	Descripción del Bien Mueble		Valor en libros
CEMER-EO-110	SILLA	SILLA PARIS CRUCETAS Y TELA COLOR NEGRO	754
CEMER-EO-111	SILLA	SILLA PARIS CRUCETAS Y TELA COLOR NEGRO	754
CEMER-EO-118	SILLA	SILLON ROMA TELA COLOR NEGRO CON RESPALDO ALTO	1,159
CEMER-EC-274	TECLADO	TECLADO HP	0
CEMER-EC-275	TECLADO	TECLADO HP	0
CEMER-EC-276	TECLADO	TECLADO HP	0
CEMER-EC-277	TECLADO	TECLADO LENOVO	0
CEMER-EC-278	TECLADO	TECLADO LOGITECH 820-003289	0
CEMER-EC-279	TECLADO	TECLADO HP	0
CEMER-EC-280	TECLADO	TECLADO HP	0
CEMER-EC-281	TECLADO	TECLADO HP	0
CEMER-EC-282	TECLADO	TECLADO HP	0
CEMER-EC-283	TECLADO	TECLADO HP	0
CEMER-EC-284	TECLADO	TECLADO HP	0
CEMER-EC-285	TECLADO	TECLADO HP	0
CEMER-EC-286	TECLADO	TECLADO TRUEBASIX	0
CEMER-EC-287	TECLADO	TECLADO HP	0
CEMER-EC-288	TECLADO	TECLADO HP	0
CEMER-EC-289	TECLADO	TECLADO HP	0
CEMER-EC-290	TECLADO	TECLADO HP	0
CEMER-EC-291	TECLADO	TECLADO HP	0
CEMER-EC-292	TECLADO	TECLADO HP	0
CEMER-EC-293	TECLADO	TECLADO HP	0
CEMER-EC-294	TELEFONO CELULAR	BLACKBERRY 83501	999
CEMER-EO-120	TELEFONO CELULAR	RADIO PORTATIL 1570 FALCON	58



COMISIÓN ESTATAL  
DE MEJORA  
REGULATORIA

Comisión Estatal de Mejora Regulatoria  
Relación de Bienes Muebles que Componen su Patrimonio  
Al 30 de junio de 2021



Código		Descripción del Bien Mueble	Valor en libros
CEMER-EO-121	TELEFONO CELULAR	RADIO PORTATIL i876 FALCON	115
CEMER-EO-122	TELEFONO CELULAR	RADIO PORTATIL i876 FALCON	115
CEMER-EO-123	TELEFONO CELULAR	TELEFONO CELULAR N2685BMFA MOTO 1786W KIT	399
CEMER-EO-124	TELEFONO ESCRITORIO	TELEFONO ALAMBRICO DE ESCRITORIO INTELBRAS	169
CEMER-EC-296	TELEFONO ESCRITORIO	TELEFONO MULTILINEA CON PANTALLA	1,563
CEMER-EC-297	TELEFONO ESCRITORIO	TELEFONO PANASONIC	158
CEMER-EC-298	TELEFONO ESCRITORIO	TELEFONO PANASONIC	158
CEMER-EC-299	TELEFONO ESCRITORIO	TELEFONO PANASONIC	158
CEMER-EC-300	TELEFONO ESCRITORIO	TELEFONO PANASONIC	158
CEMER-EC-301	TELEFONO ESCRITORIO	TELEFONO PANASONIC	158
CEMER-EC-302	TELEFONO ESCRITORIO	TELEFONO PANASONIC	158
CEMER-EC-303	TELEFONO ESCRITORIO	TELEFONO PANASONIC	158
CEMER-EC-304	TELEFONO ESCRITORIO	TELEFONO PANASONIC	158
CEMER-EC-305	TELEFONO ESCRITORIO	TELEFONO PANASONIC	158
CEMER-EC-306	TELEFONO ESCRITORIO	TELEFONO PANASONIC	158
CEMER-EC-308	TELEFONO ESCRITORIO	TELEFONO PANASONIC	158
CEMER-EC-309	TELEFONO ESCRITORIO	TELEFONO PANASONIC	158
CEMER-EC-310	TELEFONO ESCRITORIO	TELEFONO PANASONIC	158
CEMER-ET-001	VEHICULO	AUTOMOVIL CHEVY 2009	107,724
CEMER-EO-128	VENTILADOR	VENTILADOR LASKO	299
CEMER-EO-129	VENTILADOR	VENTILADOR LASKO	299
CEMER-EC-312	VENTILADOR	VENTILADOR DE PEDESTAL	399
CEMER-EO-132	VENTILADOR	VENTILADOR DE PEDESTAL LASKO	499
CEMER-EO-133	VENTILADOR	VENTILADOR TORRE LASKO	979
CEMER-EC-314	COMPUTADORA	ALL IN ONA ASUS V2411CUK C15	19,999



COMISIÓN ESTATAL  
DE MEJORA  
REGULATORIA

Comisión Estatal de Mejora Regulatoria  
Relación de Bienes Muebles que Componen su Patrimonio  
Al 30 de junio de 2021



MORELOS  
ESTADO LIBRE Y SOBERANO

Código		Descripción del Bien Mueble		Valor en libros
CEMER-CT-001	TELEFONO CELULAR	CELULAR		3,995
CEMER-AI-008	SOFTWARE	SIMPLIFICANOS		1,061,400
CEMER-AI-009	SOFTWARE	PROTESTA CIUDADANA		1,436,080











**MORELOS**  
2018 - 2024



**MORELOS**  
ANFITRIÓN DEL MUNDO  
Gobierno del Estado  
2018-2024

**RELACIÓN DE ESQUEMAS BURSÁTILES Y DE COBERTURAS FINANCIERAS  
(ARTÍCULO 46, ÚLTIMO PÁRRAFO LGCG)**

**NO APLICA**



COMISIÓN ESTATAL  
DE MEJORA  
REGULATORIA