

COMISIÓN ESTATAL  
DE MEJORA  
REGULATORIA


# Introducción

SEGUNDO INFORME DE CUENTA PÚBLICA  
COMISIÓN ESTATAL DE MEJORA REGULATORIA  
ENERO - JUNIO

2023



**MORELOS**  
2018 - 2024



**MORELOS**  
ANFITRIÓN DEL MUNDO  
Gobierno del Estado  
2018-2024

## Introducción

### Fecha de Creación

La Comisión Estatal de Mejora Regulatoria, es un Organismo Público Descentralizado del Gobierno del Estado de Morelos, lo crea la Ley de mejora Regulatoria para el Estado de Morelos, publicada el día 19 de diciembre de 2007 en el periódico oficial no. 4577 y vigente a partir del 1º de enero de 2008.

### Objetivo Principal

La Comisión Estatal de Mejora Regulatoria es un Organismo Público Descentralizado, con personalidad jurídica y patrimonio propio; con domicilio legal en la Ciudad de Cuernavaca, Morelos, teniendo por objeto esencial promover, coordinar y supervisar todas las acciones tendientes al desarrollo de la Mejora Regulatoria en el estado de Morelos.

### Atribuciones del Organismo

- I. Desempeñar las funciones de coordinación, supervisión y ejecución que establece esta Ley, promoviendo la mejora regulatoria y competitividad en el Estado;
- II. Con base en la Estrategia Nacional, proponer al Consejo Estatal para su aprobación la Estrategia Estatal; así como desarrollar, monitorear, evaluar y dar publicidad a la misma;
- III. Proponer al Consejo Estatal la emisión de directrices, instrumentos, lineamientos, mecanismos y buenas prácticas para el cumplimiento del objeto de esta Ley;
- IV. Proponer al Consejo Estatal las metodologías para la organización y sistematización de la información administrativa y estadística, así como los



COMISIÓN ESTATAL  
DE MEJORA  
REGULATORIA



**MORELOS**  
2018 - 2024



**MORELOS**  
ANFITRIÓN DEL MUNDO  
Gobierno del Estado  
2018-2024

indicadores que deberán adoptar los Sujetos Obligados en materia de mejora regulatoria;

IV. Administrar el Catálogo Estatal;

V. Brindar la asesoría técnica y capacitación en materia de mejora regulatoria que requieran los Sujetos Obligados de la Administración Pública Estatal;

VI. Revisar el marco regulatorio estatal, diagnosticar su aplicación y, en su caso, brindar asesoría a las autoridades competentes para mejorar la Regulación en actividades o sectores económicos específicos, así como comunicar a la Comisión Nacional las áreas de oportunidad que se detecten para mejorar las regulaciones del ámbito general y nacional;

VIII. Proponer a los Sujetos Obligados acciones, medidas o programas que permitan impactar favorablemente en el mejoramiento del marco regulatorio estatal y que incidan en el desarrollo y crecimiento económico del Estado, y coadyuvar en su promoción e implementación, lo anterior siguiendo los lineamientos planteados por la Comisión Nacional de Mejora Regulatoria (CONAMER);

IX. Dictaminar las Propuestas Regulatorias y su Análisis de Impacto Regulatorio que se reciban de los Sujetos Obligados de la Administración Pública Estatal y, en su caso, de la Administración Pública Municipal, conforme los convenios correspondientes, lo anterior de acuerdo con el Manual de Análisis de Impacto Regulatorio que la CEMER emita, de acuerdo con los lineamientos del Consejo Nacional;

X. Elaborar y presentar al Congreso del Estado un informe anual sobre los resultados, avances y retos de la política estatal de mejora regulatoria;

XI. Elaborar y promover programas académicos directamente o en colaboración con otras instituciones para la formación de capacidades en materia de mejora regulatoria;

XII. Crear, desarrollar, proponer y promover programas específicos de simplificación y mejora regulatoria en el ámbito estatal y, en su caso, seguir los planteados por la CONAMER destinados a los Sujetos Obligados;



**COMISIÓN ESTATAL  
DE MEJORA  
REGULATORIA**



**MORELOS**  
2018 - 2024



**MORELOS**  
ANFITRIÓN DEL MUNDO  
Gobierno del Estado  
2018-2024


- XIII. Procurar que las acciones y Programas de Mejora Regulatoria de los Sujetos Obligados se rijan por los mismos estándares de operación;
- XIV. Vigilar el funcionamiento de la Protesta Ciudadana e informar al órgano interno de control que corresponda, en los casos en que proceda;
- XV. Celebrar convenios en materia de mejora regulatoria con la CONAMER, con sus homólogos de las demás Entidades Federativas, con las Secretarías, Dependencias y Entidades de la Administración Pública Estatal, sus Órganos Desconcentrados, con Organismos Constitucionales Autónomos, con los Municipios del Estado, los Poderes Legislativo y Judicial Estatales, asociaciones y organizaciones civiles, sociales, empresariales y académicas, Organismos Nacionales e Internacionales a efecto de cumplir con el objeto de la presente Ley;
- XVI. Promover la evaluación de Regulaciones vigentes a través del Análisis de Impacto Regulatorio ex post, tomando en consideración los lineamientos establecidos por la CONAMER;
- XVII. Integrar, administrar y actualizar el Registro Estatal de Trámites y Servicios;
- XVIII. Proponer, coordinar, publicar, monitorear, opinar y evaluar los Programas de Mejora Regulatoria de los Sujetos Obligados de la Administración Pública Estatal, así como emitir los lineamientos para su operación mismos que serán vinculantes para la Administración Pública Estatal;
- XIX. Establecer acuerdos y convenios de colaboración, concertación y coordinación que contribuyan al cumplimiento de sus objetivos;
- XX. Calcular el costo económico de los Trámites y Servicios con la información proporcionada por los Sujetos Obligados de la Administración Pública Estatal, en su caso, con la asesoría técnica de la CONAMER;
- XXI. Participar en foros, conferencias, coloquios, diplomados, seminarios, talleres, reuniones, eventos, convenciones y congresos que se lleven a cabo con autoridades estatales, nacionales y extranjeras, así como con Organismos



**COMISIÓN ESTATAL  
DE MEJORA  
REGULATORIA**



**MORELOS**  
2018 - 2024



**MORELOS**  
ANFITRIÓN DEL MUNDO  
Gobierno del Estado  
2018-2024

y Organizaciones Nacionales e Internacionales, en el ámbito de su competencia y de conformidad con lo establecido en esta Ley;

XXII. Promover el estudio, la divulgación y la aplicación de la política pública de mejora regulatoria;

XXIII. Promover la integración de la información del Catálogo Estatal y los Catálogos Municipales al Catálogo Nacional;

XXIV. Supervisar que los Sujetos Obligados de la Administración Pública Estatal tengan actualizada la parte que les corresponde del Catálogo Estatal, así como mantener actualizado el segmento de las Regulaciones Estatales, y


XXV. Las demás facultades que establezcan esta Ley, el Reglamento y otras disposiciones jurídicas aplicables.



**COMISIÓN ESTATAL  
DE MEJORA  
REGULATORIA**



**MORELOS**  
2018 - 2024



**MORELOS**  
ANFITRIÓN DEL MUNDO  
Gobierno del Estado  
2018-2024

## Misión y Visión

### MISIÓN

Con la suma de todos impulsar cambios para construir y actualizar un marco regulatorio transparente y eficiente, que propicie la simplificación de los actos, procedimientos, trámites y servicios de la administración pública, empleando medidas de modernización, automatización, simplificación y desregulación jurídica y administrativa para generar estímulos sólidos y efectivos para atraer la inversión y elevar los niveles de competitividad del Estado de Morelos.

### VISIÓN

Ser un Organismo de vanguardia que impulse la gobernanza regulatoria como instrumento para estimular el crecimiento en materia de competitividad regido por los principios de simplificación, agilidad, economía, eficiencia, legalidad y transparencia para facilitar a los sectores productivos la inversión y emprendimiento y a la sociedad en general garantizar que los beneficios de las regulaciones sean superiores a sus costos de cumplimiento.



COMISIÓN ESTATAL  
DE MEJORA  
REGULATORIA



COMISIÓN ESTATAL  
DE MEJORA  
REGULATORIA

# Información Contable

SEGUNDO INFORME DE CUENTA PÚBLICA  
COMISIÓN ESTATAL DE MEJORA REGULATORIA  
ENERO - JUNIO

2023



Concepto	2022	2023	Concepto	2022	2023
<b>INGRESOS Y OTROS BENEFICIOS</b>			<b>GASTOS Y OTRAS PERDIDAS</b>		
<i>Ingresos de Gestión</i>			<i>Gastos de Funcionamiento</i>		
Impuestos	-	-	Servicios Personales	1,488,876	1,664,035
Cuotas y Aportaciones de Seguridad Social	-	-	Materiales y Suministros	1,357,043	1,469,956
Contribuciones de Mejoras	-	-	Servicios Generales	34,972	45,383
Derechos	-	-		96,861	148,696
Productos	-	-	<i>Transferencias, Asignaciones, Subsidios y Otras Ayudas</i>		
Aprovechamientos	-	-	Transferencias Internas y Asignaciones al Sector Público	177,733	229,686
Ingresos por Venta de Bienes y Prestación de Servicios	-	-	Transferencias al Resto del Sector Público	-	-
			Subsidios y Subvenciones	-	-
<i>Participaciones, Aportaciones, Convenios, Incentivos Derivados de la Colaboración Fiscal, Fondos Distintos de Aportaciones, Transferencias, Asignaciones, Subsidios y Subvenciones, y Pensiones y Jubilaciones</i>	2,022,087	1,789,027	Ayudas Sociales	-	-
Participaciones, Aportaciones, Convenios, Incentivos Derivados de la Colaboración Fiscal y Fondos Distintos de Aportaciones	-	-	Pensiones y Jubilaciones	177,733	229,686
Transferencias, Asignaciones, Subsidios y Subvenciones, y Pensiones y Jubilaciones	2,022,087	1,789,027	Transferencias a Fideicomisos, Mandatos y Contratos Análogos	-	-
			Transferencias a la Seguridad Social	-	-
			Donativos	-	-
			Transferencias al Exterior	-	-
<b>Otros Ingresos y Beneficios</b>			<i>Participaciones y Aportaciones</i>		
Ingresos Financieros	-	-	Participaciones	-	-
Incremento por Variación de Inventarios	-	-	Aportaciones	-	-
Disminución del Exceso de Estimaciones por Pérdida o Deterioro u Obsolescencia	-	-	Convenios	-	-
Disminución del Exceso de Provisiones	-	-	<i>Intereses, Comisiones y Otros Gastos de la Deuda Pública</i>		
Otros Ingresos y Beneficios Varios	-	-	Intereses de la Deuda Pública	-	-
			Comisiones de la Deuda Pública	-	-
			Gastos de la Deuda Pública	-	-
			Costo por Coberturas	-	-
			Apoyos Financieros	-	-
<b>Total de Ingresos y Otros Beneficios</b>	<b>2,022,087</b>	<b>1,789,027</b>	<i>Otros Gastos y Pérdidas Extraordinarias</i>	<b>69,666</b>	<b>70,273</b>
			Estimaciones, Depreciaciones, Deterioros, Obsolescencia y Amortizaciones	69,666	70,272
			Provisiones	-	-
			Disminución de Inventarios	-	-
			Otros Gastos	-	1
			<i>Inversión Pública</i>		
			Inversión Pública no Capitalizable	-	-
			<b>Total de Gastos y Otras Pérdidas</b>	<b>1,963,387</b>	<b>1,736,882</b>
			<b>Resultados del Ejercicio (Ahorro/Desahorro)</b>	<b>58,700</b>	<b>52,145</b>

Bajo protesta de decir verdad declaramos que los Estados Financieros y sus notas, son razonablemente correctos y son responsabilidad del emisor.

ELABORÓ  
L. C. P. ADRIANA LUGO MARTINEZ  
DIRECTORA DE ADMINISTRACIÓN

AUTORIZO  
M. A. D. SHAJID ARMANDO LÓPEZ BRAVO  
COMISIONADO ESTADAL



Segundo Informe de Cuenta Pública  
Comisión Estatal de Mejora Regulatoria  
Estado de Situación Financiera  
Al 30 de junio de 2022 y 2023  
(Cifras en Pesos)

COMISIÓN ESTADAL  
DE MEJORA  
REGULATORIA



CONCEPTO	2023	Año	2022	CONCEPTO	2023	Año	2022
<b>ACTIVO</b>				<b>PASIVO</b>			
<b>Activo Circulante</b>				<b>Activo Circulante</b>			
Efectivo y Equivalentes	119,019		238,977	Cuentas por Pagar a Corto Plazo	124,005		128,718
Derechos a Recibir Efectivo o Equivalentes	140,918		19,276	Documentos por Pagar a Corto Plazo	-		-
Derechos a Recibir Bienes o Servicios	-		-	Porción a Corto Plazo de la Deuda Pública a Largo Plazo	-		-
Inventarios	-		-	Títulos y Valores a Corto Plazo	-		-
Almacenes	-		-	Pasivos Diferidos a Corto Plazo	-		-
Estimación por Pérdida o Deterioro de Activos Circulantes	-		-	Fondos y Bienes de Terceros en Garantía y/o Administración a Corto Plazo	-		-
Otros Activos Circulantes	-		-	Provisiones a Corto Plazo	-		-
<b>Total de Activos Circulantes</b>	<b>259,937</b>		<b>258,253</b>	Otros Pasivos a Corto Plazo	-		-
<b>Activo No Circulante</b>				<b>Total de Pasivos Circulantes</b>	<b>124,005</b>		<b>128,718</b>
Inversiones Financieras a Largo Plazo	-		-	<b>Activo No Circulante</b>			
Derechos a Recibir Efectivo o Equivalentes a Largo Plazo	-		-	Cuentas por Pagar a Largo Plazo	-		-
Bienes Inmuebles, Infraestructura y Construcciones en Proceso	-		-	Documentos por Pagar a Largo Plazo	-		-
Bienes Muebles	977,879		1,078,062	Deuda Pública a Largo Plazo	-		-
Activos Intangibles	5,120,339		5,120,339	Pasivos Diferidos a Largo Plazo	-		-
Depreciación, Deterioro y Amortización Acumulada de Bienes	(1,719,770)		(1,568,120)	Fondos y Bienes de Terceros en Garantía y/o en Administración a Largo Plazo	-		-
Activos Diferidos	-		-	Provisiones a Largo Plazo	-		-
Estimación por Pérdida o Deterioro de Activos no Circulantes	-		-	<b>Total de Pasivos No Circulantes</b>	<b>124,005</b>		<b>128,718</b>
Otros Activos no Circulantes	-		646,525	<b>Total del Pasivo</b>	<b>492,621</b>		<b>492,621</b>
<b>Total de Activos No Circulantes</b>	<b>4,378,448</b>		<b>5,276,806</b>	<b>HACIENDA PÚBLICA / PATRIMONIO</b>			
<b>Total del Activo</b>	<b>4,638,385</b>		<b>5,535,059</b>	<i>Hacienda Pública / Patrimonio Contribuido</i>			
				Aportaciones	492,621		492,621
				Donaciones de Capital	-		-
				Actualización de la Hacienda Pública / Patrimonio	-		-
				<b>Hacienda Pública / Patrimonio Generado</b>	<b>4,021,759</b>		<b>4,913,720</b>
				Resultados del Ejercicio (Ahorro / Desahorro)	58,700		52,145
				Resultados de Ejercicios Anteriores	4,709,767		4,861,575
				Revalúos	(746,708)		-
				Reservas	-		-
				Rectificaciones de Resultados de Ejercicios Anteriores	-		-
				<b>Exceso o Insuficiencia en la Actualización de la Hacienda Pública / Patrimonio</b>	<b>-</b>		<b>-</b>
				Resultado por Posición Monetaria	-		-
				Resultado por Tenencia de Activos no Monetarios	-		-
				<b>Total Hacienda Pública / Patrimonio</b>	<b>4,514,380</b>		<b>5,406,341</b>
				<b>Total del Pasivo y Hacienda Pública / Patrimonio</b>	<b>4,638,385</b>		<b>5,535,059</b>

Bajo protesta de decir verdad declaramos que los Estados Financieros y sus notas, son razonablemente correctos y son responsabilidad del emisor.

ELABORÓ

L.C.F. ADRIANA LUGO MARTÍNEZ  
DIRECTORA DE ADMINISTRACIÓN

AUTORIZÓ

M.A.D. SHAJID ARMANDO LÓPEZ BRAVO  
COMISIONADO ESTADAL

Segundo Informe de Cuenta Pública  
Comisión Estatal de Mejora Regulatoria  
Estado de Situación Financiera Detallado - LDF  
Al 31 de diciembre de 2022 y al 30 de junio de 2023  
(Cifras en Pesos)

COMISIÓN ESTADAL  
DE MEJORA  
REGULATORIA



CONCEPTO	30 de junio 2023	31 de diciembre 2022	CONCEPTO	30 de junio 2023	31 de diciembre 2022
<b>ACTIVO</b>					
<b>Activo Circulante</b>					
Efectivo y Equivalentes	119,019	363,802	Cuentas por Pagar a Corto Plazo	124,005	357,243
Efectivo	5,000	-	Servicios Personales por Pagar a Corto Plazo	-	173,805
Bancos/Tesorería	114,019	363,802	Proveedores por Pagar a Corto Plazo	-	79,889
Bancos/Dependencias y Otros	-	-	Contratistas por Obras Públicas por Pagar a Corto Plazo	-	-
Inversiones Temporales (Hasta 3 meses)	-	-	Participaciones y Aportaciones por Pagar a Corto Plazo	-	29,233
Fondos con Afectación Específica	-	-	Transferencias Otorgadas por Pagar a Corto Plazo	-	-
Depósitos de Fondos de Terceros en Garantía y/o Admón.	-	-	Int., Comisiones y Otros Gastos de la Deuda Púb. por Pagar a Corto Plazo	21,198	58,627
Otros Efectivos y Equivalentes	-	-	Retenciones y Contribuciones por Pagar a Corto Plazo	-	-
	140,918	1,006	Devoluciones de la Ley de Ingresos por Pagar a Corto Plazo	-	-
Derechos a Recibir Efectivo o Equivalentes	-	-	Otras Cuentas por Pagar a Corto Plazo	102,807	15,689
Inversiones Financieras de Corto Plazo	-	-	Documentos por Pagar a Corto Plazo	-	-
Cuentas por Cobrar a Corto Plazo	101,198	-	Documentos Comerciales por Pagar a Corto Plazo	-	-
Deudores Diversos por Cobrar a Corto Plazo	4,254	956	Documentos con Contratistas por Obras Púb. por Pagar a Corto Plazo	-	-
Ingresos por Recuperar a Corto Plazo	-	-	Otros Documentos por Pagar a Corto Plazo	-	-
Deudores por Anticipos de la Tesorería a Corto Plazo	-	-	Porción a Corto Plazo de la Deuda Pública a Largo Plazo	-	-
Préstamos Otorgados a Corto Plazo	-	-	Porción a Corto Plazo de la Deuda Pública	-	-
Otros Derechos a Recibir Efectivo o Equiv. a Corto Plazo	35,466	50	Porción a Corto Plazo de Arrendamiento Financiero	-	-
Derechos a Recibir Bienes o Servicios	-	-	Títulos y Valores a Corto Plazo	-	-
Ant. a Proveedores por Adq. de Bienes y Prest. de Serv. a Corto Plazo	-	-	Pasivos Diferidos a Corto Plazo	-	-
Ant. a Proveedores por Adq. de Bienes Imm. y Muebles a Corto Plazo	-	-	Ingresos Cobrados por Adelantado a Corto Plazo	-	-
Ant. a Proveedores por Adq. de Bienes Intangibles a Corto Plazo	-	-	Intereses Cobrados por Adelantado a Corto Plazo	-	-
Anticipos a Contratistas por Obras Públicas a Corto Plazo	-	-	Otros Pasivos Diferidos a Corto Plazo	-	-
Otros Derechos a Recibir Bienes o Servicios a Corto Plazo	-	-	Fondos y Bienes de Terceros en Garantía y/o Admón. a C. P.	-	-
Inventarios	-	-	Fondos en Garantía a Corto Plazo	-	-
Inventario de Mercancías para Venta	-	-	Fondos en Administración a Corto Plazo	-	-
Inventario de Mercancías Terminadas	-	-	Fondos Contingentes a Corto Plazo	-	-
Inventario de Mercancías en Proceso de Elaboración	-	-	Fondos de Fideicomisos, Mandatos y Contratos Análogos a Corto Plazo	-	-
Inventario de Materias Primas, Mat. y Suministros para Producción	-	-	Otros Fondos de Terceros en Garantía y/o Administración a Corto Plazo	-	-
Bienes en Tránsito	-	-	Valores y Bienes en Garantía a Corto Plazo	-	-
Almacenes	-	-	Provisiones a Corto Plazo	-	-
Estimación por Pérdida o Deterioro de Activos Circulantes	-	-	Provisión para Demandas y Juicios a Corto Plazo	-	-
Est. para Clas. Incobrables por Derechos a Recibir Efectivo o Equiv.	-	-	Provisión para Contingencias a Corto Plazo	-	-
Estimación por Deterioro de Inventarios	-	-	Otras Provisiones a Corto Plazo	-	-
Otros Activos Circulantes	-	-	Otros Pasivos a Corto Plazo	-	-
Valores en Garantía	-	-	Ingresos por Clasificar	-	-
Bienes en Garantía (excluye depósitos de fondos)	-	-	Recaudación por Participar	-	-
Bienes Deriv. de Embargos, Decom., Aseguramientos y Dación en Pago	-	-	Otros Pasivos Circulantes	-	-
Adquisición con Fondos de Terceros	-	-			
<b>Total de Activos Circulantes</b>	<b>259,937</b>	<b>364,808</b>	<b>Total de Pasivos Circulantes</b>	<b>124,005</b>	<b>357,243</b>

Segundo Informe de Cuenta Pública  
Comisión Estatal de Mejora Regulatoria  
Estado de Situación Financiera Detallado - LDF  
Al 31 de diciembre de 2022 y al 30 de junio de 2023  
(Cifras en Pesos)

COMISIÓN ESTADAL  
DE MEJORA  
REGULATORIA



CONCEPTO	30 de junio 2023	31 de diciembre 2022	CONCEPTO	30 de junio 2023	31 de diciembre 2022
<b>ACTIVO</b>			<b>PASIVO</b>		
<b>Activo Circulante</b>			<b>Activo Circulante</b>		
Efectivo y Equivalentes	119,019	363,802	Cuentas por Pagar a Corto Plazo	124,005	357,243
Efectivo	5,000	-	Servicios Personales por Pagar a Corto Plazo	-	173,805
Bancos/Tesorería	114,019	363,802	Proveedores por Pagar a Corto Plazo	-	79,889
Bancos/Dependencias y Otros	-	-	Contratistas por Obras Públicas por Pagar a Corto Plazo	-	-
Inversiones Temporales (Hasta 3 meses)	-	-	Participaciones y Aportaciones por Pagar a Corto Plazo	-	29,233
Fondos con Afectación Específica	-	-	Transferencias Otorgadas por Pagar a Corto Plazo	-	-
Depósitos de Fondos de Terceros en Garantía y/o Admón.	-	-	Int., Comisiones y Otros Gastos de la Deuda Púb. por Pagar a Corto Plazo	-	-
Otros Efectivos y Equivalentes	-	-	Retenciones y Contribuciones por Pagar a Corto Plazo	21,198	58,627
Derechos a Recibir Efectivo o Equivalentes	140,918	1,006	Devoluciones de la Ley de Ingresos por Pagar a Corto Plazo	-	-
Inversiones Financieras de Corto Plazo	-	-	Otras Cuentas por Pagar a Corto Plazo	102,807	15,689
Cuentas por Cobrar a Corto Plazo	101,198	-	Documentos por Pagar a Corto Plazo	-	-
Deudores Diversos por Cobrar a Corto Plazo	4,254	956	Documentos Comerciales por Pagar a Corto Plazo	-	-
Ingresos por Recuperar a Corto Plazo	-	-	Documentos con Contratistas por Obras Púb. por Pagar a Corto Plazo	-	-
Deudores por Anticipos de la Tesorería a Corto Plazo	-	-	Otros Documentos por Pagar a Corto Plazo	-	-
Préstamos Otorgados a Corto Plazo	-	-	Porción a Corto Plazo de la Deuda Pública a Largo Plazo	-	-
Otros Derechos a Recibir Efectivo o Equiv. a Corto Plazo	35,466	50	Porción a Corto Plazo de la Deuda Pública	-	-
Derechos a Recibir Bienes o Servicios	-	-	Porción a Corto Plazo de Arrendamiento Financiero	-	-
Ant. a Proveedores por Adq. de Bienes y Prest. de Serv. a Corto Plazo	-	-	Títulos y Valores a Corto Plazo	-	-
Ant. a Proveedores por Adq. de Bienes Inm. y Muebles a Corto Plazo	-	-	Activos Diferidos a Corto Plazo	-	-
Ant. a Proveedores por Adq. de Bienes Intangibles a Corto Plazo	-	-	Ingresos Cobrados por Adelantado a Corto Plazo	-	-
Anticipo a Contratistas por Obras Públicas a Corto Plazo	-	-	Intereses Cobrados por Adelantado a Corto Plazo	-	-
Otros Derechos a Recibir Bienes o Servicios a Corto Plazo	-	-	Otros Pasivos Diferidos a Corto Plazo	-	-
Inventarios	-	-	Fondos y Bienes de Terceros en Garantía y/o Admón. a C. P.	-	-
Inventario de Mercancías para Venta	-	-	Fondos en Garantía a Corto Plazo	-	-
Inventario de Mercancías Terminadas	-	-	Fondos en Administración a Corto Plazo	-	-
Inventario de Mercancías en Proceso de Elaboración	-	-	Fondos Contingentes a Corto Plazo	-	-
Inventario de Materias Primas, Mat. y Suministros para Producción	-	-	Fondos de Fideicomisos, Mandatos y Contratos Análogos a Corto Plazo	-	-
Bienes en Tránsito	-	-	Otros Fondos de Terceros en Garantía y/o Administración a Corto Plazo	-	-
Almacenes	-	-	Valores y Bienes en Garantía a Corto Plazo	-	-
Estimación por Pérdida o Deterioro de Activos Circulantes	-	-	Provisiones a Corto Plazo	-	-
Est. para Clas. Incobrables por Derechos a Recibir Efectivo o Equiv.	-	-	Provisión para Demandas y Juicios a Corto Plazo	-	-
Estimación por Deterioro de Inventarios	-	-	Provisión para Contingencias a Corto Plazo	-	-
Otros Activos Circulantes	-	-	Otras Provisiones a Corto Plazo	-	-
Valores en Garantía	-	-	Otros Pasivos a Corto Plazo	-	-
Bienes en Garantía (excluye depósitos de fondos)	-	-	Ingresos por Clasificar	-	-
Bienes Deriv. de Embargos, Decom., Aseguramientos y Dación en Pago	-	-	Recaudación por Participar	-	-
Adquisición con Fondos de Terceros	-	-	Otros Pasivos Circulantes	-	-
<b>Total de Activos Circulantes</b>	<b>259,937</b>	<b>364,808</b>	<b>Total de Pasivos Circulantes</b>	<b>124,005</b>	<b>357,243</b>

Segundo Informe de Cuenta Pública  
Comisión Estatal de Mejora Regulatoria  
Estado de Cambios en la Situación Financiera  
Del 1 de enero al 30 de Junio de 2023  
(Cifras en Pesos)

COMISIÓN ESTADAL  
DE MEJORA  
REGULATORIA



Concepto	Origen	Aplicación	Concepto	Origen	Aplicación
<b>ACTIVO</b>	<b>314,449</b>	<b>139,912</b>	<b>PASIVO</b>		<b>233,238</b>
<b>Activo Circulante</b>	<b>244,783</b>	<b>139,912</b>	<b>Pasivo Circulante</b>		<b>233,238</b>
Efectivo y Equivalentes	244,783	139,912	Cuentas por Pagar a Corto Plazo		233,238
Derechos a Recibir Efectivo o Equivalentes	-	-	Documentos por Pagar a Corto Plazo		-
Derechos a Recibir Bienes o Servicios	-	-	Porción a Corto Plazo de la Deuda Pública a Largo Plazo		-
Inventarios	-	-	Títulos y Valores a Corto Plazo		-
Almacenes	-	-	Pasivos Diferidos a Corto Plazo		-
Estimación por Pérdida o Deterioro de Activos Circulantes	-	-	Fdos. y Bienes de Terceros en Garantía y/o Admón. a C. P.		-
Otros Activos Circulantes	-	-	Provisiones a Corto Plazo		-
	-	-	Otros Pasivos a Corto Plazo		-
<b>Activo No Circulante</b>	<b>69,666</b>	-	<b>Pasivo No Circulante</b>		-
Inversiones Financieras a Largo Plazo	-	-	Cuentas por Pagar a Largo Plazo		-
Derechos a Recibir Efectivo o Equivalentes a Largo Plazo	-	-	Documentos por Pagar a Largo Plazo		-
Bienes Inmuebles, Infraestructura y Constr. en Proceso	-	-	Deuda Pública a Largo Plazo		-
Bienes Muebles	-	-	Pasivos Diferidos a Largo Plazo		-
Activos Intangibles	-	-	Fdos. y Bienes de Terceros en Garantía y/o Admón. a L. P.		-
Depreciación, Deterioro y Amort. Acumulada de Bienes	69,666	-	Provisiones a Largo Plazo		-
Activos Diferidos	-	-			-
Est. por Pérdida o Deterioro de Activos no Circulantes	-	-	<b>HACIENDA PÚBLICA / PATRIMONIO</b>	<b>210,509</b>	<b>151,808</b>
Otros Activos no Circulantes	-	-	<b>Hacienda Pública / Patrimonio Contribuido</b>		
			Aportaciones		
			Donaciones de Capital		
			Actualización de la Hacienda Pública / Patrimonio		
			<b>Hacienda Pública / Patrimonio Generado</b>	<b>210,509</b>	<b>151,808</b>
			Resultados del Ejercicio (Ahorro / Desahorro)	210,509	-
			Resultados de Ejercicios Anteriores	-	151,808
			Revalúos	-	-
			Reservas	-	-
			Rectificaciones de Resultados de Ejercicios Anteriores	-	-
			<b>Exceso o Insuficiencia en la Actualización de la Hacienda Pública / Patrimonio</b>		
			Resultado por Posición Monetaria		
			Resultado por Tenencia de Activos no Monetarios		

Bajo protesta de decir verdad declaramos que los Estados Financieros y sus notas, son razonablemente correctos y son responsabilidad del emisor.

ELABORÓ

L.C.F. ADRIANA LUGO MARTÍNEZ  
DIRECTORA DE ADMINISTRACIÓN

AUTORIZÓ

M.A.D. SHAJID ARMANDO LÓPEZ BRAVO  
COMISIONADO ESTADAL



COMISIÓN ESTADAL  
DE MEJORA  
REGULATORIA

Segundo Informe de Cuenta Pública  
Comisión Estatal de Mejora Regulatoria  
Estado Analítico del Activo  
Del 1 de enero al 30 de junio de 2023  
(Cifras en Pesos)



Concepto	Saldo Inicial 1	Cargos del Periodo 2	Abonos del Periodo 3	Saldo Final 4 = (1 + 2 - 3)	Variación del Periodo (4 - 1)
<b>ACTIVO</b>					
<b>Activo Circulante</b>	4,812,922	3,982,340	4,156,877	4,638,385	(174,537)
Efectivo y Equivalentes	364,808	3,982,340	4,087,211	259,937	(104,871)
Derechos a Recibir Efectivo o Equivalentes	363,802	1,889,374	2,134,157	119,019	(244,783)
Derechos a Recibir Bienes o Servicios	1,006	2,092,966	1,953,054	140,918	139,912
Inventarios	-	-	-	-	-
Almacenes	-	-	-	-	-
Estimación por Pérdida o Deterioro de Activos Circulantes	-	-	-	-	-
Otros Activos Circulantes	-	-	-	-	-
<b>Activo No Circulante</b>	4,448,114	-	69,666	4,378,448	(69,666)
Inversiones Financieras a Largo Plazo	-	-	-	-	-
Derechos a Recibir Efectivo o Equivalentes a Largo Plazo	-	-	-	-	-
Bienes Inmuebles, Infraestructura y Constr. en Proceso	-	-	-	-	-
Bienes Muebles	977,879	-	-	977,879	-
Activos Intangibles	5,120,339	-	-	5,120,339	-
Depreciación, Deterioro y Amort. Acumulada de Bienes	(1,650,104)	-	69,666	(1,719,770)	(69,666)
Activos Diferidos	-	-	-	-	-
Est. por Pérdida o Deterioro de Activos no Circulantes	-	-	-	-	-
Otros Activos no Circulantes	-	-	-	-	-

Bajo protesta de decir verdad declaramos que los Estados Financieros y sus notas, son razonablemente correctos y son responsabilidad del emisor.

ELABORÓ

L.C.P. ADRIANA LUGO MARTÍNEZ  
DIRECTORA DE ADMINISTRACIÓN

AUTORIZÓ

M.A.D. SHAJID ARMANDO LÓPEZ BRAVO  
COMISIONADO ESTADAL



COMISIÓN ESTATAL  
DE MEJORA  
REGULATORIA

Segundo Informe de Cuenta Pública  
Comisión Estatal de Mejora Regulatoria  
Estado Analítico de la Deuda y Otros Pasivos  
Del 1 de enero al 30 de junio de 2023  
(Cifras en Pesos)




MORELOS  
ANFITRION DEL MUNDO


Denominación de las Deudas	Moneda de Contratación	Institución o País Acreedor	Saldo Inicial del Periodo	Saldo Final del Periodo
<b>DEUDA PÚBLICA</b>				
<b>Corto Plazo</b>				
Deuda Interna	Pesos		-	-
Instituciones de Crédito			-	-
Títulos y Valores			-	-
Arrendamientos Financieros			-	-
Deuda Externa	Pesos		-	-
Organismos Financieros Internacionales			-	-
Deuda Bilateral			-	-
Títulos y Valores			-	-
Arrendamientos Financieros			-	-
<i>Subtotal a Corto Plazo</i>			-	-
<b>Largo Plazo</b>				
Deuda Interna	Pesos		-	-
Instituciones de Crédito			-	-
Títulos y Valores			-	-
Arrendamientos Financieros			-	-
Deuda Externa	Pesos		-	-
Organismos Financieros Internacionales			-	-
Deuda Bilateral			-	-
Títulos y Valores			-	-
Arrendamientos Financieros			-	-
<i>Subtotal a Largo Plazo</i>			-	-
Otros Pasivos			357,243	124,005
<b>Total Deuda y Otros Pasivos</b>			<b>357,243</b>	<b>124,005</b>

Bajo protesta de decir verdad declaramos que los Estados Financieros y sus notas, son razonablemente correctos y son responsabilidad del emisor.

ELABORÓ

  
L.C.P. ADRIANA LUGO MARTÍNEZ  
DIRECTORA DE ADMINISTRACIÓN

AUTORIZÓ

  
M.A.D. SHAJID ARMANDO LÓPEZ BRAVO  
COMISIONADO ESTATAL



COMISIÓN ESTATAL  
DE MEJORA  
REGULATORIA

Segundo Informe de Cuenta Pública  
Comisión Estatal de Mejora Regulatoria  
Informe Analítico de la Deuda Pública y Otros Pasivos - LDF  
Del 1 de enero al 30 de junio de 2023  
(Cifras en Pesos)



MORELOS  
ESTADO DE MORELOS

Denominación de la Deuda Pública y Otros Pasivos	Saldo al 31 de Diciembre de 2022	Disposiciones del Periodo	Amortizaciones del Periodo	Revaluaciones, Reclasificaciones y Otros Ajustes	Saldo Final del Periodo	Pago de Intereses del Periodo	Pago de Comisiones y demás costos asociados durante el Periodo
<b>Deuda Pública</b>	-	-	-	-	-	-	-
<b>Corto Plazo</b>	-	-	-	-	-	-	-
Instituciones de Crédito	-	-	-	-	-	-	-
Títulos y Valores	-	-	-	-	-	-	-
Arrendamientos Financieros	-	-	-	-	-	-	-
<b>Largo Plazo</b>	-	-	-	-	-	-	-
Instituciones de Crédito	-	-	-	-	-	-	-
Títulos y Valores	-	-	-	-	-	-	-
Arrendamientos Financieros	-	-	-	-	-	-	-
<b>Otros Pasivos</b>	357,243	-	-	-	124,005	-	-
<b>Total de la Deuda Pública y Otros Pasivos</b>	357,243	-	-	-	124,005	-	-
<b>Deuda Contingente<sup>1</sup> (Informativo)</b>	-	-	-	-	-	-	-
Deuda Contingente 1	-	-	-	-	-	-	-
Deuda Contingente 2	-	-	-	-	-	-	-
Deuda Contingente xx	-	-	-	-	-	-	-
<b>Valor de Instrumentos Bono Cupón Cero<sup>2</sup></b>	-	-	-	-	-	-	-
Instrumento Bono Cupón Cero 1	-	-	-	-	-	-	-
Instrumento Bono Cupón Cero 2	-	-	-	-	-	-	-
Instrumento Bono Cupón Cero 3	-	-	-	-	-	-	-

- 1 Se refiere a cualquier Financiamiento sin fuente o garantía de pago definida, que sea asumida de manera solidaria o subsidiaria por las Entidades Federativas con sus Municipios, organismos descentralizados y empresas de participación estatal mayoritaria y fideicomisos, locales o municipales, y por los Municipios con sus respectivos organismos descentralizados y empresas de participación municipal mayoritaria.
- 2 Se refiere al valor del Bono Cupón Cero que respalda el pago de los créditos asociados al mismo (Activo).

Obligaciones a Corto Plazo	Monto Contratado	Plazo Pactado	Tasa de Interés	Comisiones y Costos Relacionados	Tasa Efectiva
<b>Obligaciones a Corto Plazo (Informativo)</b>	-	-	-	-	-
Crédito 1	-	-	-	-	-
Crédito 2	-	-	-	-	-
Crédito xx	-	-	-	-	-

Bajo protesta de decir verdad declaramos que los Estados Financieros y sus notas, son razonablemente correctos y son responsabilidad del emisor.


ELABORÓ

L.C.P. ADRIANA LUGÓ MARTÍNEZ  
DIRECTORA DE ADMINISTRACIÓN

AUTORIZÓ

M.A.D. SHAJID ARMANDO LÓPEZ BRAVO  
COMISIONADO ESTATAL

Segundo Informe de Cuenta Pública  
 Comisión Estatal de Mejora Regulatoria  
 Informe Analítico de Obligaciones Diferentes de Financiamientos - LDF  
 Del 1 de enero al 30 de junio de 2023  
 (Cifras en Pesos)



Denominación de las Obligaciones Diferentes de Financiamiento	Fecha del Contrato	Fecha de inicio de operación del proyecto	Fecha de vencimiento	Monto de la inversión pactado	Plazo pactado	Monto promedio mensual del pago de la contraprestación	Monto promedio mensual del pago correspondiente al pago de inversión	Monto pagado de la inversión al 30 de junio de 2023	Monto pagado de la inversión actualizado al 30 de junio de 2023	Saldo pendiente por pagar de la inversión al 30 de junio de 2023
Asociaciones Público Privadas (APP 's)										
APP 1										
APP 2										
APP 3										
APP xx										
Otros Instrumentos										
Otro Instrumento 1										
Otro Instrumento 2										
Otro Instrumento 3										
Otro Instrumento xx										
<b>Total de Obligaciones Diferentes de Financiamiento</b>										

NO APLICA

Bajo protesta de decir verdad declaramos que los Estados Financieros y sus notas, son razonablemente correctos y son responsabilidad del emisor.

ELABORO

L.C.P. ADRIANA LUGO MARTINEZ  
 DIRECTORA DE ADMINISTRACIÓN

AUTORIZO

M.A.D. SHAJID ARMANDO LOPEZ BRAVO  
 COMISIONADO ESTATAL





COMISIÓN ESTADAL  
DE MEJORA  
REGULATORIA

Segundo Informe de Cuenta Pública  
Comisión Estatal de Mejora Regulatoria  
Estado de Variación en la Hacienda Pública  
Del 1 de enero al 30 de junio de 2023  
(Cifras en Pesos)



Concepto	Hacienda Pública/ Patrimonio Contribuido	Hacienda Pública/ Patrimonio Generado de Ejercicios Anteriores	Hacienda Pública/ Patrimonio Generado del Ejercicio	Exceso o Insuficiencia en la Actualización de la Hacienda Pública / Patrimonio	TOTAL
<b>Hacienda Pública / Patrimonio Contribuido Neto de 2022</b>	492,621	-	-	-	492,621
Aportaciones	492,621	-	-	-	492,621
Donaciones de Capital	-	-	-	-	-
Actualización de la Hacienda Pública / Patrimonio	-	-	-	-	-
<b>Hacienda Pública / Patrimonio Generado Neto de 2022</b>	-	4,114,867	(151,809)	-	3,963,058
Resultados del Ejercicio (Ahorro / Desahorro)	-	-	(151,809)	-	(151,809)
Resultados de Ejercicios Anteriores	-	4,861,575	-	-	4,861,575
Revaluos	-	(746,708)	-	-	(746,708)
Reservas	-	-	-	-	-
Rectificaciones de Resultados de Ejercicios Anteriores	-	-	-	-	-
<b>Exceso o Insuficiencia en la Actualización de la Hacienda Pública / Patrimonio Neto de 2022</b>	-	-	-	-	-
Resultado por Posición Monetaria	-	-	-	-	-
Resultado por Tenencia de Activos no Monetarios	-	-	-	-	-
<b>Hacienda Pública / Patrimonio Neto Final de 2022</b>	492,621	4,114,867	(151,809)	-	4,455,679
<b>Cambios en la Hacienda Pública / Patrimonio Contribuido Neto de 2023</b>	-	-	-	-	-
Aportaciones	-	-	-	-	-
Donaciones de Capital	-	-	-	-	-
Actualización de la Hacienda Pública / Patrimonio	-	-	-	-	-
<b>Variaciones de la Hacienda Pública / Patrimonio Generado Neto de 2023</b>	-	(151,808)	210,509	-	58,701
Resultados del Ejercicio (Ahorro / Desahorro)	-	-	58,700	-	58,700
Resultados de Ejercicios Anteriores	-	(151,808)	151,809	-	1
Revaluos	-	-	-	-	-
Reservas	-	-	-	-	-
Rectificaciones de Resultados de Ejercicios Anteriores	-	-	-	-	-
<b>Cambios en el Exceso o Insuficiencia en la Actualización de la Hacienda Pública / Patrimonio Neto de 2023</b>	-	-	-	-	-
Resultado por Posición Monetaria	-	-	-	-	-
Resultado por Tenencia de Activos no Monetarios	-	-	-	-	-
<b>Hacienda Pública / Patrimonio Neto Final de 2023</b>	492,621	3,963,059	58,700	-	4,514,380

Bajo protesta de decir verdad declaramos que los Estados Financieros y sus notas, son razonablemente correctos y son responsabilidad del emisor.

ELABORÓ

L.C.P. ADRIANA LUGO MARTÍNEZ  
DIRECTORA DE ADMINISTRACIÓN

AUTORIZÓ

M.A.D. SHAJID ARMANDO LÓPEZ BRAVO  
COMISIONADO ESTADAL



Concepto	2023	2022	Concepto	2023	2022
<b>Flujos de Efectivo de las Actividades de Operación</b>					
<b>Origen</b>		1,789,027	<b>Flujos de Efectivo de las Actividades de Inversión</b>		
Impuestos	2,022,087		<b>Origen</b>	(303,483)	(94,345)
Cuotas y Aportaciones de Seguridad Social	-	-	Bienes Inmuebles, Infraestructura y Construcciones en Proceso	-	-
Contribuciones de Mejoras	-	-	Bienes Muebles	69,666	70,272
Derechos	-	-	Otros Orígenes de Inversión	(373,149)	(164,617)
Productos	-	-	<b>Aplicación</b>	-	19,162
Aprovechamientos	-	-	Bienes Inmuebles, Infraestructura y Construcciones en Proceso	-	-
Ingresos por Venta de Bienes y Prestación de Servicios	-	-	Bienes Muebles	-	-
Participaciones, Aportaciones, Convenios, Incentivos Derivados de la Colaboración Fiscal y Fondos Distintos de Aportaciones	-	-	Otras Aplicaciones de Inversión	-	19,162
Transferencias, Asignaciones, Subsidios y Subvenciones, y Pensiones y Jubilaciones	2,022,087	1,789,027	<b>Flujos Netos de Efectivo por Actividades de Inversión</b>	(303,483)	(113,507)
Otros Orígenes de Operación	-	-	<b>Flujo de Efectivo de las Actividades de Financiamiento</b>		
<b>Aplicación</b>		1,736,882	<b>Origen</b>		
Servicios Personales	1,963,387	1,736,882	Endeudamiento Neto	-	-
Materiales y Suministros	1,469,956	1,357,043	Interno	-	-
Servicios Generales	45,383	34,972	Externo	-	-
Transf. Internas y Asignaciones al Sector Público	148,696	96,861	Otros Orígenes de Financiamiento	-	-
Transferencias al resto del Sector Público	-	-	<b>Aplicación</b>		
Subsidios y Subvenciones	-	-	Servicios de la Deuda	-	-
Ayudas Sociales	-	-	Interno	-	-
Pensiones y Jubilaciones	229,686	177,733	Externo	-	-
Transf. a Fideicomisos, Mandatos y Contratos Análogos	-	-	Otras Aplicaciones de Financiamiento	-	-
Transferencias a la Seguridad Social	-	-	<b>Flujos Netos de Efectivo por Actividades de Financiamiento</b>		
Donativos	-	-	<b>Incremento/Disminución Neta en el Efectivo y Equivalentes al Efectivo</b>	(244,783)	(61,362)
Transferencias al Exterior	-	-	<b>Efectivo y Equivalentes al Efectivo al Inicio del Ejercicio</b>	363,802	300,339
Participaciones	-	-	<b>Efectivo y Equivalentes al Efectivo al Final del Ejercicio</b>	119,019	238,977
Aportaciones	-	-			
Convenios	-	-			
Otras Aplicaciones de Operación	69,666	70,273			
<b>Flujos Netos de Efectivo por Actividades de Operación</b>	58,700	52,145			

ELABORÓ

L.C.F. ADRIANA LUGO MARTÍNEZ  
DIRECTORA DE ADMINISTRACIÓN


AUTORIZÓ

M.A.D. SHAJID ARMANDO LÓPEZ BRAVO  
COMISIONADO ESTATAL

Bajo protesta de decir verdad declaramos que los Estados Financieros y sus notas, son razonablemente correctos y son responsabilidad del emisor.



**MORELOS**  
2018 - 2024



**MORELOS**  
ANFITRIÓN DEL MUNDO  
Gobierno del Estado  
2018-2024

## **INFORME DE PASIVOS CONTINGENTES**

La Comisión Estatal de Mejora Regulatoria al cierre del segundo trimestre 2023 presenta el Informe sobre Pasivos Contingentes "SIN INFORMACIÓN QUE REVELAR", debido a que no cuenta con obligaciones surgidas o presentes a raíz de sucesos pasados que no se hayan reconocido contablemente debido a que su existencia depende de eventos inciertos o su cuantificación no es posible.


Lo anterior de conformidad con lo señalado en el Documento Técnico emitido por el Consejo Nacional de Armonización Contable (CONAC), "PRINCIPALES REGLAS DE REGISTRO Y VALORACIÓN DEL PATRIMONIO (ELEMENTOS GENERALES)" y "ACUERDO POR EL QUE SE REFORMAN LAS REGLAS ESPECÍFICAS DEL REGISTRO Y VALORACIÓN DEL PATRIMONIO".



**COMISIÓN ESTATAL  
DE MEJORA  
REGULATORIA**



**MORELOS**  
2018 - 2024



**MORELOS**  
ANFITRIÓN DEL MUNDO  
Gobierno del Estado  
2018-2024

**NOTAS A LOS ESTADOS FINANCIEROS  
DE LA COMISION ESTATAL DE MEJORA REGULATORIA  
DEL 1° DE ENERO AL 30 DE JUNIO 2023**

**1.- NOTAS DE DESGLOSE**

**1.1 EFECTIVO Y EQUIVALENTES DE EFECTIVO**

Al 30 de junio, este rubro está integrado de la siguiente forma:

<b>Concepto</b>	<b>2023</b>	<b>2022</b>
Efectivo	5,000	0
Bancos	114,019	363,802
<b>SUMAS</b>	<b>119,019</b>	<b>363,802</b>

El importe de Bancos está integrado por la cuenta bancaria; BBVA México, SA no. 0120073547 que es utilizada para cubrir todos los gastos de operación del organismo.

**1.2 DERECHO A RECIBIR EFECTIVO O EQUIVALENTES**

El importe de este rubro se integra como sigue:

<b>Concepto</b>	<b>2023</b>	<b>2022</b>
Cuentas por Cobrar a Corto Plazo	101,198	0
Deudores Diversos por Cobrar a corto plazo	4,254	956
Otros derechos a recibir o equivalente a corto plazo	35,466	50
<b>SUMAS</b>	<b>140,918</b>	<b>1,006</b>


Las Cuentas por Cobrar a Corto Plazo corresponden principalmente a las ministraciones pendientes de depositar por parte de Gobierno del Estado de Morelos a la Comisión Estatal de Mejora.



**COMISION ESTATAL  
DE MEJORA  
REGULATORIA**



**MORELOS**  
2018 - 2024



**MORELOS**  
ANFITRIÓN DEL MUNDO  
Gobierno del Estado  
2018-2024

### 1.3 ACTIVO NO CIRCULANTE

A la fecha de este informe se encuentran registrados Bienes muebles y Activos intangibles por una cantidad de \$ 6'098,218.31, el listado actualizado se presenta en este informe como un anexo.

Las depreciaciones se calculan utilizando el método de línea recta y aplicando los porcentajes máximos establecidos en la "Guía de Vida Útil Estimada y porcentajes de Depreciación" publicada en el Diario Oficial de la Federación el día 15 de agosto de 2012, y se comienza a depreciar a partir del mes completo siguiente a la fecha de adquisición.

Las amortizaciones se calculan distribuyendo el valor del bien entre la vida probable del mismo y se comienza a amortizar a partir del mes completo siguiente a la fecha de adquisición.

### 1.4 CUENTAS POR PAGAR A CORTO PLAZO

Este rubro se integra como sigue:


<b>Concepto</b>	<b>2023</b>	<b>2022</b>
Servicios Personales por Pagar a Corto Plazo	0	173,805
Proveedores por Pagar a Corto Plazo	0	79,889
Transferencias otorgadas por pagar a corto plazo	0	29,233
Retenciones y Contribuciones por Pagar a Corto Plazo	21,198	58,627
Otras Cuentas por Pagar a Corto Plazo	102,807	15,689
<b>SUMAS</b>	<b>124,005</b>	<b>357,243</b>



**COMISIÓN ESTATAL  
DE MEJORA  
REGULATORIA**



**MORELOS**  
2018 - 2024



**MORELOS**  
ANFITRIÓN DEL MUNDO  
Gobierno del Estado  
2018-2024

Las cuentas por pagar a corto plazo se integran principalmente por el registro de la provisión del pago de las cuotas al IMSS del mes de junio 2023, los pasivos por el servicio de fotocopiado, telefonía celular, el pago de combustible, la cuenta de Retenciones y Contribuciones se integra por los impuestos retenidos (I.S.R. por salarios, cuotas obreras al IMSS y el Impuesto sobre Erogaciones al Trabajo Personal) que se enterarán en el siguiente mes o bimestre.

## **1.5 PATRIMONIO CONTRIBUIDO**

Derivado de los cambios en políticas contables como resultado de la aplicación de La Ley General de Contabilidad Gubernamental este rubro ha sufrido modificaciones en su proceso de contabilización específicamente en la cuenta de patrimonio contribuido, donde ya no se acumulan las adquisiciones de activos fijos.

## **2.- NOTAS DE MEMORIA**

### **2.1 COMPROMISOS Y CONTINGENCIAS**

No se cuenta con una reserva para pensiones y jubilaciones, la política, de igual forma es cargar a gastos en el momento que esto ocurra.

## **3.- NOTAS DE GESTIÓN ADMINISTRATIVA**

### **3.1 FECHA DE CREACIÓN**

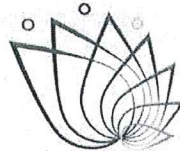
La Comisión Estatal de Mejora Regulatoria, es un Organismo Público Descentralizado del Gobierno del Estado de Morelos, lo crea la Ley de mejora Regulatoria para el Estado de Morelos, publicada el día 19 de diciembre de 2007 en el periódico oficial no. 4577 y vigente a partir del 1º de enero de 2008.



**COMISIÓN ESTATAL  
DE MEJORA  
REGULATORIA**



**MORELOS**  
2018 - 2024



**MORELOS**  
ANFITRIÓN DEL MUNDO  
Gobierno del Estado  
2018-2024

### **3.2 OBJETIVO PRINCIPAL**

La Comisión Estatal de Mejora Regulatoria es un Organismo Público Descentralizado, con personalidad jurídica y patrimonio propio; con domicilio legal en la Ciudad de Cuernavaca, Morelos, teniendo por objeto esencial promover, coordinar y supervisar todas las acciones tendientes al desarrollo de la Mejora Regulatoria en el estado de Morelos.

### **3.3 ATRIBUCIONES DEL ORGANISMO**


- I. Desempeñar las funciones de coordinación, supervisión y ejecución que establece esta Ley, promoviendo la mejora regulatoria y competitividad en el Estado;
- II. Con base en la Estrategia Nacional, proponer al Consejo Estatal para su aprobación la Estrategia Estatal; así como desarrollar, monitorear, evaluar y dar publicidad a la misma;
- III. Proponer al Consejo Estatal la emisión de directrices, instrumentos, lineamientos, mecanismos y buenas prácticas para el cumplimiento del objeto de esta Ley;
- IV. Proponer al Consejo Estatal las metodologías para la organización y sistematización de la información administrativa y estadística, así como los indicadores que deberán adoptar los Sujetos Obligados en materia de mejora regulatoria;
- V. Administrar el Catálogo Estatal;
- VI. Brindar la asesoría técnica y capacitación en materia de mejora regulatoria que requieran los Sujetos Obligados de la Administración Pública Estatal;
- VII. Revisar el marco regulatorio estatal, diagnosticar su aplicación y, en su caso, brindar asesoría a las autoridades competentes para mejorar la Regulación en



**COMISIÓN ESTATAL  
DE MEJORA  
REGULATORIA**



**MORELOS**  
2018 - 2024



**MORELOS**  
ANFITRIÓN DEL MUNDO  
Gobierno del Estado  
2018-2024

actividades o sectores económicos específicos, así como comunicar a la Comisión Nacional las áreas de oportunidad que se detecten para mejorar las regulaciones del ámbito general y nacional;

VIII. Proponer a los Sujetos Obligados acciones, medidas o programas que permitan impactar favorablemente en el mejoramiento del marco regulatorio estatal y que incidan en el desarrollo y crecimiento económico del Estado, y coadyuvar en su promoción e implementación, lo anterior siguiendo los lineamientos planteados por la Comisión Nacional de Mejora Regulatoria (CONAMER);

IX. Dictaminar las Propuestas Regulatorias y su Análisis de Impacto Regulatorio que se reciban de los Sujetos Obligados de la Administración Pública Estatal y, en su caso, de la Administración Pública Municipal, conforme los convenios correspondientes, lo anterior de acuerdo con el Manual de Análisis de Impacto Regulatorio que la CEMER emita, de acuerdo con los lineamientos del Consejo Nacional;

X. Elaborar y presentar al Congreso del Estado un informe anual sobre los resultados, avances y retos de la política estatal de mejora regulatoria;

XI. Elaborar y promover programas académicos directamente o en colaboración con otras instituciones para la formación de capacidades en materia de mejora regulatoria;

XII. Crear, desarrollar, proponer y promover programas específicos de simplificación y mejora regulatoria en el ámbito estatal y, en su caso, seguir los planteados por la CONAMER destinados a los Sujetos Obligados;

XIII. Procurar que las acciones y Programas de Mejora Regulatoria de los Sujetos Obligados se rijan por los mismos estándares de operación;

XIV. Vigilar el funcionamiento de la Protesta Ciudadana e informar al órgano interno de control que corresponda, en los casos en que proceda;

XV. Celebrar convenios en materia de mejora regulatoria con la CONAMER, con sus homólogos de las demás Entidades Federativas, con las Secretarías,




**COMISIÓN ESTATAL  
DE MEJORA  
REGULATORIA**





**MORELOS**  
2018 - 2024



**MORELOS**  
ANFITRIÓN DEL MUNDO  
Gobierno del Estado  
2018-2024

Dependencias y Entidades de la Administración Pública Estatal, sus Órganos Desconcentrados, con Organismos Constitucionales Autónomos, con los Municipios del Estado, los Poderes Legislativo y Judicial Estatales, asociaciones y organizaciones civiles, sociales, empresariales y académicas, Organismos Nacionales e Internacionales a efecto de cumplir con el objeto de la presente Ley;

XVI. Promover la evaluación de Regulaciones vigentes a través del Análisis de Impacto Regulatorio ex post, tomando en consideración los lineamientos establecidos por la CONAMER;

XVII. Integrar, administrar y actualizar el Registro Estatal de Trámites y Servicios;

XVIII. Proponer, coordinar, publicar, monitorear, opinar y evaluar los Programas de Mejora Regulatoria de los Sujetos Obligados de la Administración Pública Estatal, así como emitir los lineamientos para su operación mismos que serán vinculantes para la Administración Pública Estatal;

XIX. Establecer acuerdos y convenios de colaboración, concertación y coordinación que contribuyan al cumplimiento de sus objetivos;

XX. Calcular el costo económico de los Trámites y Servicios con la información proporcionada por los Sujetos Obligados de la Administración Pública Estatal, en su caso, con la asesoría técnica de la CONAMER;

XXI. Participar en foros, conferencias, coloquios, diplomados, seminarios, talleres, reuniones, eventos, convenciones y congresos que se lleven a cabo con autoridades estatales, nacionales y extranjeras, así como con Organismos y Organizaciones Nacionales e Internacionales, en el ámbito de su competencia y de conformidad con lo establecido en esta Ley;

XXII. Promover el estudio, la divulgación y la aplicación de la política pública de mejora regulatoria;


XXIII. Promover la integración de la información del Catálogo Estatal y los Catálogos Municipales al Catálogo Nacional;



**COMISIÓN ESTATAL  
DE MEJORA  
REGULATORIA**



**MORELOS**  
2018 - 2024



**MORELOS**  
ANFITRIÓN DEL MUNDO  
Gobierno del Estado  
2018-2024

XXIV. Supervisar que los Sujetos Obligados de la Administración Pública Estatal tengan actualizada la parte que les corresponde del Catálogo Estatal, así como mantener actualizado el segmento de las Regulaciones Estatales, y


XXV. Las demás facultades que establezcan esta Ley, el Reglamento y otras disposiciones jurídicas aplicables.



**COMISIÓN ESTATAL  
DE MEJORA  
REGULATORIA**



**MORELOS**  
2018 - 2024



**MORELOS**  
ANFITRÓN DEL MUNDO  
Gobierno del Estado  
2018-2024

### **3.4 MISIÓN Y VISIÓN**

#### **MISIÓN**

Con la suma de todos impulsar cambios para construir y actualizar un marco regulatorio transparente y eficiente, que propicie la simplificación de los actos, procedimientos, trámites y servicios de la administración pública, empleando medidas de modernización, automatización, simplificación y desregulación jurídica y administrativa para generar estímulos sólidos y efectivos para atraer la inversión y elevar los niveles de competitividad del Estado de Morelos.

#### **VISIÓN**

Ser un Organismo de vanguardia que impulse la gobernanza regulatoria como instrumento para estimular el crecimiento en materia de competitividad regido por los principios de simplificación, agilidad, economía, eficiencia, legalidad y transparencia para facilitar a los sectores productivos la inversión y emprendimiento y a la sociedad en general garantizar que los beneficios de las regulaciones sean superiores a sus costos de cumplimiento.



**COMISIÓN ESTATAL  
DE MEJORA  
REGULATORIA**



COMISIÓN ESTATAL  
DE MEJORA  
REGULATORIA

Segundo Informe de Cuenta Pública  
Comisión Estatal de Mejora Regulatoria  
Conciliación entre los Ingresos Presupuestarios y Contables  
Del 1 de enero al 30 de Junio de 2023  
(Cifras en Pesos)



MORELOS  
ANFITRÓN DEL MUNDO

Concepto	2023
<b>1. Total de Ingresos Presupuestarios</b>	<b>2,022,087</b>
<b>2. Más Ingresos Contables No Presupuestarios</b>	<b>-</b>
2.1 Ingresos Financieros	-
2.2 Incremento por Variación de Inventarios	-
2.3 Disminución del Exceso de Estimaciones por Pérdida o Deterioro u Obsolescencia	-
2.4 Disminución del Exceso de Provisiones	-
2.5 Otros Ingresos y Beneficios Varios	-
2.6 Otros Ingresos Contables No Presupuestarios	-
<b>3. Menos Ingresos Presupuestarios No Contables</b>	<b>-</b>
3.1 Aprovechamientos Patrimoniales	-
3.2 Ingresos Derivados de Financiamientos	-
3.3 Otros Ingresos Presupuestarios No Contables	-
<b>4. Total de Ingresos Contables</b>	<b>2,022,087</b>




COMISIÓN ESTATAL  
DE MEJORA  
REGULATORIA

Segundo Informe de Cuenta Pública  
Comisión Estatal de Mejora Regulatoria  
Conciliación entre los Egresos Presupuestarios y los Gastos Contables  
Del 1 de enero al 30 de junio de 2023  
(Cifras en Pesos)



MORELOS  
AMITIÉNDONOS

Concepto	2023
<b>1. Total de Egresos Presupuestarios</b>	<b>1,893,721</b>
<b>2. Menos Egresos Presupuestarios No Contables</b>	<b>-</b>
2.1 Materias Primas y Materiales de Producción y Comercialización	-
2.2 Materiales y Suministros	-
2.3 Mobiliario y Equipo de Administración	-
2.4 Mobiliario y Equipo Educativo y Recreativo	-
2.5 Equipo e Instrumental Médico y de Laboratorio	-
2.6 Vehículos y Equipo de Transporte	-
2.7 Equipo de Defensa y Seguridad	-
2.8 Maquinaria, Otros Equipos y Herramientas	-
2.9 Activos Biológicos	-
2.10 Bienes Inmuebles	-
2.11 Activos Intangibles	-
2.12 Obra Pública en Bienes de Dominio Público	-
2.13 Obra Pública en Bienes Propios	-
2.14 Acciones y Participaciones de Capital	-
2.15 Compra de Títulos y Valores	-
2.16 Concesión de Préstamos	-
2.17 Inversiones en Fideicomisos, Mandatos y Otros Análogos	-
2.18 Provisiones para Contingencias y Otras Erogaciones Especiales	-
2.19 Amortización de la Deuda Pública	-
2.20 Adeudos de Ejercicios Fiscales Anteriores (ADEFAS)	-
2.21 Otros Egresos Presupuestarios No Contables	-
<b>3. Más Gastos Contables No Presupuestarios</b>	<b>69,666</b>
3.1 Estimaciones, Depreciaciones, Deterioros, Obsolescencia y Amortizaciones	69,666
3.2 Provisiones	-
3.3 Disminución de Inventarios	-
3.4 Otros Gastos	-
3.5 Inversión Pública no Capitalizable	-
3.6 Materiales y Suministros (consumos)	-
3.7 Otros Gastos Contables No Presupuestarios	-
<b>4. Total de Gastos Contables</b>	<b>1,963,387</b>



COMISIÓN ESTATAL  
DE MEJORA  
REGULATORIA

# Información Presupuestaria

SEGUNDO INFORME DE CUENTA PÚBLICA  
COMISIÓN ESTATAL DE MEJORA REGULATORIA  
ENERO - JUNIO

2023



COMISIÓN ESTATAL  
DE MEJORA  
REGULATORIA

Segundo Informe de Cuenta Pública  
Comisión Estatal de Mejora Regulatoria  
Balance Presupuestario - LDF  
Del 1 de enero al 30 de junio de 2023  
(Cifras en Pesos)



MORELOS  
AHUATLÓN DEL MUNDO

Concepto	Estimado / Aprobado	Devengado	Recaudado / Pagado
<b>A. Ingresos Totales (A = A1 + A2 + A3)</b>	<b>4,468,775</b>	<b>2,022,087</b>	<b>1,920,889</b>
A1. Ingresos de Libre Disposición	4,468,775	2,022,087	1,920,889
A2. Transferencias Federales Etiquetadas	-	-	-
A3. Financiamiento Neto	-	-	-
<b>B. Egresos Presupuestarios (B = B1 + B2)</b>	<b>4,468,775</b>	<b>1,893,721</b>	<b>1,830,590</b>
B1. Gasto No Etiquetado (sin incluir Amortización de la Deuda Pública)	4,468,775	1,893,721	1,830,590
B2. Gasto Etiquetado (sin incluir Amortización de la Deuda Pública)	-	-	-
<b>C. Remanentes del Ejercicio Anterior (C = C1 + C2)</b>	<b>-</b>	<b>-</b>	<b>-</b>
C1. Remanentes de Ingresos de Libre Disposición aplicados en el periodo	-	-	-
C2. Remanentes de Transferencias Federales Etiquetadas aplicados en el periodo	-	-	-
<b>I. Balance Presupuestario (I = A - B + C)</b>	<b>-</b>	<b>128,366</b>	<b>90,299</b>
<b>II. Balance Presupuestario sin Financiamiento Neto (II = I - A3)</b>	<b>-</b>	<b>128,366</b>	<b>90,299</b>
<b>III. Balance Presupuestario sin Financiamiento Neto y sin Remanentes del Ejercicio Anterior (III = II - C)</b>	<b>-</b>	<b>128,366</b>	<b>90,299</b>

Concepto	Aprobado	Devengado	Pagado
<b>E. Intereses, Comisiones y Gastos de la Deuda (E = E1 + E2)</b>	<b>-</b>	<b>-</b>	<b>-</b>
E1. Intereses, Comisiones y Gastos de la Deuda con Gasto No Etiquetado	-	-	-
E2. Intereses, Comisiones y Gastos de la Deuda con Gasto Etiquetado	-	-	-
<b>IV. Balance Primario (IV = III + E)</b>	<b>-</b>	<b>128,366</b>	<b>90,299</b>

Concepto	Estimado / Aprobado	Devengado	Recaudado / Pagado
<b>F. Financiamiento (F = F1 + F2)</b>	<b>-</b>	<b>-</b>	<b>-</b>
F1. Financiamiento con Fuente de Pago de Ingresos de Libre Disposición	-	-	-
F2. Financiamiento con Fuente de Pago de Transferencias Federales Etiquetadas	-	-	-
<b>G. Amortización de la Deuda (G = G1 + G2)</b>	<b>-</b>	<b>-</b>	<b>-</b>
G1. Amortización de la Deuda Pública con Gasto No Etiquetado	-	-	-
G2. Amortización de la Deuda Pública con Gasto Etiquetado	-	-	-
<b>A3. Financiamiento Neto (A3 = F - G)</b>	<b>-</b>	<b>-</b>	<b>-</b>

Concepto	Estimado / Aprobado	Devengado	Recaudado / Pagado
<b>A1. Ingresos de Libre Disposición</b>	<b>4,468,775</b>	<b>2,022,087</b>	<b>1,920,889</b>
A3.1 Financiamiento Neto con Fuente de Pago de Ingresos de Libre Disposición (A3.1 = F1 - G1)	-	-	-
F1. Financiamiento con Fuente de Pago de Ingresos de Libre Disposición	-	-	-
G1. Amortización de la Deuda Pública con Gasto No Etiquetado	-	-	-
<b>B1. Gasto No Etiquetado (sin incluir Amortización de la Deuda Pública)</b>	<b>4,468,775</b>	<b>1,893,721</b>	<b>1,830,590</b>
C1. Remanentes de Ingresos de Libre Disposición aplicados en el periodo	-	-	-
<b>V. Balance Presupuestario de Recursos Disponibles (V = A1 + A3.1 - B1 + C1)</b>	<b>-</b>	<b>128,366</b>	<b>90,299</b>
<b>VI. Balance Presupuestario de Recursos Disponibles sin Financiamiento Neto (VI = V - A3.1)</b>	<b>-</b>	<b>128,366</b>	<b>90,299</b>

Concepto	Estimado / Aprobado	Devengado	Recaudado / Pagado
<b>A2. Transferencias Federales Etiquetadas</b>	<b>-</b>	<b>-</b>	<b>-</b>
A3.2 Financiamiento Neto con Fuente de Pago de Transferencias Federales Etiquetadas (A3.2 = F2 - G2)	-	-	-
F2. Financiamiento con Fuente de Pago de Transferencias Federales Etiquetadas	-	-	-
G2. Amortización de la Deuda Pública con Gasto Etiquetado	-	-	-
<b>B2. Gasto Etiquetado (sin incluir Amortización de la Deuda Pública)</b>	<b>-</b>	<b>-</b>	<b>-</b>
C2. Remanentes de Transferencias Federales Etiquetadas aplicados en el periodo	-	-	-
<b>VII. Balance Presupuestario de Recursos Etiquetados (VII = A2 + A3.2 - B2 + C2)</b>	<b>-</b>	<b>-</b>	<b>-</b>
<b>VIII. Balance Presupuestario de Recursos Etiquetados sin Financiamiento Neto (VIII = VII - A3.2)</b>	<b>-</b>	<b>-</b>	<b>-</b>



Segundo Informe de Cuenta Pública  
Comisión Estatal de Mejora Regulatoria  
Estado Analítico de Ingresos  
Del 1 de enero al 30 de junio de 2023  
(Cifras en Pesos)



Rubro de Ingresos	Ingreso					Diferencia (6 = 5 - 1)
	Estimado	Ampliaciones y Reducciones	Modificado	Devengado	Recaudado	
	(1)	(2)	(3= 1 + 2)	(4)	(5)	
Impuestos	-	-	-	-	-	-
Cuotas y Aportaciones de Seguridad Social	-	-	-	-	-	-
Contribuciones de Mejoras	-	-	-	-	-	-
Derechos	-	-	-	-	-	-
Productos	-	-	-	-	-	-
Aprovechamientos	-	-	-	-	-	-
Ingresos por Venta de Bienes, Prestación de Servicios y Otros Ingresos	-	-	-	-	-	-
Participaciones, Aportaciones, Convenios, Incentivos Derivados de la Colaboración Fiscal y Fondos Distintos de Aportaciones	-	-	-	-	-	-
Transferencias, Asignaciones, Subsidios y Subvenciones, y Pensiones y Jubilaciones	4,468,775	-	4,468,775	2,022,087	1,920,889	(2,547,886)
Ingresos Derivados de Financiamientos	-	-	-	-	-	-
<b>Total</b>	<b>4,468,775</b>	<b>-</b>	<b>4,468,775</b>	<b>2,022,087</b>	<b>1,920,889</b>	<b>(2,547,886)</b>
				Ingresos excedentes		

Estado Analítico de Ingresos Por Fuente de Financiamiento	Ingreso					Diferencia (6 = 5 - 1)
	Estimado	Ampliaciones y Reducciones	Modificado	Devengado	Recaudado	
	(1)	(2)	(3= 1 + 2)	(4)	(5)	
Ingresos del Poder Ejecutivo Federal o Estatal y de los Municipios	-	-	-	-	-	-
Impuestos	-	-	-	-	-	-
Cuotas y Aportaciones de Seguridad Social	-	-	-	-	-	-
Contribuciones de Mejoras	-	-	-	-	-	-
Derechos	-	-	-	-	-	-
Productos <sup>1</sup>	-	-	-	-	-	-
Aprovechamientos <sup>2</sup>	-	-	-	-	-	-
Participaciones, Aportaciones, Convenios, Incentivos Derivados de la Colaboración Fiscal y Fondos Distintos de Aportaciones	-	-	-	-	-	-
Transferencias, Asignaciones, Subsidios y Subvenciones, y Pensiones y Jubilaciones	-	-	-	-	-	-
Ingresos de los Entes Públicos de los Poderes Legislativo y Judicial, de los Órganos Autónomos y del Sector Paraestatal o Paramunicipal, así como de las Empresas Productivas del Estado	4,468,775	-	4,468,775	2,022,087	1,920,889	(2,547,886)
Cuotas y Aportaciones de Seguridad Social	-	-	-	-	-	-
Productos <sup>1</sup>	-	-	-	-	-	-
Ingresos por Venta de Bienes, Prestación de Servicios y Otros Ingresos <sup>3</sup>	-	-	-	-	-	-
Transferencias, Asignaciones, Subsidios y Subvenciones, y Pensiones y Jubilaciones	4,468,775	-	4,468,775	2,022,087	1,920,889	(2,547,886)
Ingresos Derivados de Financiamientos	-	-	-	-	-	-
Ingresos Derivados de Financiamientos	-	-	-	-	-	-
<b>Total</b>	<b>4,468,775</b>	<b>-</b>	<b>4,468,775</b>	<b>2,022,087</b>	<b>1,920,889</b>	<b>(2,547,886)</b>
				Ingresos excedentes		

<sup>1</sup> Incluye intereses que generan las cuentas bancarias de los entes públicos en productos.

<sup>2</sup> Incluye donativos en efectivo del Poder Ejecutivo, entre otros aprovechamientos.

<sup>3</sup> Se refiere a los ingresos propios obtenidos por los Poderes Legislativo y Judicial, los Órganos Autónomos y las entidades de la administración pública paraestatal y paramunicipal, por sus actividades diversas no inherentes a su operación que generan recursos y que no sean ingresos por venta de bienes o prestación de servicios, tales como donativos en efectivo, entre otros.



Concepto	Ingreso					Diferencia
	Estimado	Ampliaciones/ (Reducciones)	Modificado	Devengado	Recaudado	
<b>Ingresos de Libre Disposición</b>						
<i>Impuestos</i>	-	-	-	-	-	-
<i>Cuotas y Aportaciones de Seguridad Social</i>	-	-	-	-	-	-
<i>Contribuciones de Mejoras</i>	-	-	-	-	-	-
<i>Derechos</i>	-	-	-	-	-	-
<i>Productos</i>	-	-	-	-	-	-
<i>Aprovechamientos</i>	-	-	-	-	-	-
<i>Ingresos por Venta de Bienes y Prestación de Servicios</i>	-	-	-	-	-	-
<i>Participaciones</i>	-	-	-	-	-	-
Fondo General de Participaciones	-	-	-	-	-	-
Fondo de Fomento Municipal	-	-	-	-	-	-
Fondo de Fiscalización y Recaudación	-	-	-	-	-	-
Fondo de Compensación	-	-	-	-	-	-
Fondo de Extracción de Hidrocarburos	-	-	-	-	-	-
Impuesto Especial Sobre Producción y Servicios	-	-	-	-	-	-
0.136% de la Recaudación Federal Participable	-	-	-	-	-	-
3.17% Sobre Extracción de Petróleo	-	-	-	-	-	-
Gasolinas y Diésel	-	-	-	-	-	-
Fondo del Impuesto Sobre la Renta	-	-	-	-	-	-
Fondo de Estabilización de los Ingresos de las Ent. Fed.	-	-	-	-	-	-
<i>Incentivos Derivados de la Colaboración Fiscal</i>	-	-	-	-	-	-
Tenencia o Uso de Vehículos	-	-	-	-	-	-
Fondo de Compensación ISAN	-	-	-	-	-	-
Impuesto Sobre Automóviles Nuevos	-	-	-	-	-	-
Fondo de Compensación de Repecos-Intermedios	-	-	-	-	-	-
Otros Incentivos Económicos	-	-	-	-	-	-
<i>Transferencias y Asignaciones</i>	4,468,775	-	4,468,775	2,022,087	1,920,889	(2,547,886)
<i>Convenios</i>	-	-	-	-	-	-
Otros Convenios y Subsidios	-	-	-	-	-	-
<i>Otros Ingresos de Libre Disposición</i>	-	-	-	-	-	-
Participaciones en Ingresos Locales	-	-	-	-	-	-
Otros Ingresos de Libre Disposición	-	-	-	-	-	-
<b>Total de Ingresos de Libre Disposición</b>	<b>4,468,775</b>	<b>-</b>	<b>4,468,775</b>	<b>2,022,087</b>	<b>1,920,889</b>	<b>(2,547,886)</b>
<b>Ingresos Excedentes de Ingresos de Libre Disposición</b>						
<b>Transferencias Federales Etiquetadas</b>						
<i>Aportaciones</i>	-	-	-	-	-	-
Fondo de Aport. para la Nómina Educativa y Gto. Op.	-	-	-	-	-	-
Fondo de Aportaciones para los Servicios de Salud	-	-	-	-	-	-
Fondo de Aportaciones para la Infraestructura Social	-	-	-	-	-	-
Fondo de Aport. para el Fortalecimiento de los Municipios y de las Demarcaciones Territoriales del Distrito Federal	-	-	-	-	-	-
Fondo de Aportaciones Múltiples	-	-	-	-	-	-
Fondo de Aport. para la Educación Tec. y de Adultos	-	-	-	-	-	-
Fondo de Aportaciones para la Seguridad Pública de los Estados y del Distrito Federal	-	-	-	-	-	-
Fondo de Aportaciones para el Fortalecimiento de las Entidades Federativas	-	-	-	-	-	-
<i>Convenios</i>	-	-	-	-	-	-
Convenios de Protección Social en Salud	-	-	-	-	-	-
Convenios de Descentralización	-	-	-	-	-	-
Convenios de Reasignación	-	-	-	-	-	-
Otros Convenios y Subsidios	-	-	-	-	-	-
<i>Fondos Distintos de Aportaciones</i>	-	-	-	-	-	-
Fondo para Entidades Federativas y Municipios Productores de Hidrocarburos	-	-	-	-	-	-
Fondo Minero	-	-	-	-	-	-
<i>Transferencias, Asignaciones, Subsidios y Subvenciones, y Pensiones y Jubilaciones</i>	-	-	-	-	-	-
<i>Otras Transferencias Federales Etiquetadas</i>	-	-	-	-	-	-
<b>Total de Transferencias Federales Etiquetadas</b>	<b>-</b>	<b>-</b>	<b>-</b>	<b>-</b>	<b>-</b>	<b>-</b>
<b>Ingresos Derivados de Financiamientos</b>						
<i>Ingresos Derivados de Financiamientos</i>	-	-	-	-	-	-
<b>Total de Ingresos</b>	<b>4,468,775</b>	<b>-</b>	<b>4,468,775</b>	<b>2,022,087</b>	<b>1,920,889</b>	<b>(2,547,886)</b>
<b>Datos Informativos</b>						
1. Ingresos Derivados de Financiamientos con Fuente de Pago de Ingresos de Libre Disposición	-	-	-	-	-	-
2. Ingresos Derivados de Financiamientos con Fuente de Pago de Transferencias Federales Etiquetadas	-	-	-	-	-	-
3. Ingresos Derivados de Financiamientos	-	-	-	-	-	-



COMISIÓN ESTATAL  
DE MEJORA  
REGULATORIA

Segundo Informe de Cuenta Pública  
Comisión Estatal de Mejora Regulatoria  
Estado Analítico del Ejercicio del Presupuesto de Egresos  
Clasificación por Objeto del Gasto (Capítulo y Concepto)  
Del 1 de enero al 30 de junio de 2023  
(Cifras en Pesos)



MORELOS  
ANEXIÓN DEL MUNDO

Concepto	Egresos					Subejercicio
	Aprobado	Ampliaciones/ (Reducciones)	Modificado	Devengado	Pagado	
	1	2	3 = (1 + 2)	4	5	
<b>Servicios Personales</b>	3,409,347	(20,819)	3,388,528	1,469,957	1,410,063	1,918,571
Remuneraciones al Personal de Carácter Permanente	1,822,262	11,363	1,833,625	907,708	907,708	925,917
Remuneraciones al Personal de Carácter Transitorio	52,047	(20,819)	31,228	31,228	31,228	-
Remuneraciones Adicionales y Especiales	447,539	95,498	543,037	106,423	106,423	436,614
Seguridad Social	580,246	1,985	582,231	305,631	245,737	276,600
Otras Prestaciones Sociales y Económicas	335,210	-	335,210	118,967	118,967	216,243
Previsiones	172,043	(108,846)	63,197	-	-	63,197
Pago de Estímulos a Servidores Públicos	-	-	-	-	-	-
<b>Materiales y Suministros</b>	189,666	(67,457)	122,209	45,383	45,383	76,826
Materiales de Admón, Emisión de Doctos. y Artículos Oficiales	95,500	(41,457)	54,043	16,526	16,526	37,517
Alimentos y Utensilios	16,665	(7,000)	9,665	3,513	3,513	6,152
Materias Primas y Materiales de Producción y Comercialización	-	-	-	-	-	-
Materiales y Artículos de Construcción y de Reparación	-	-	-	-	-	-
Productos Químicos, Farmacéuticos y de Laboratorio	91	-	91	91	91	-
Combustibles, Lubrificantes y Aditivos	50,410	-	50,410	25,122	25,122	25,288
Vestuario, Blancos, Prendas de Protección y Artículos Deportivos	-	-	-	-	-	-
Materiales y Suministros Para Seguridad	-	-	-	-	-	-
Herramientas, Refacciones y Accesorios Menores	27,000	(19,000)	8,000	131	131	7,869
<b>Servicios Generales</b>	400,009	(40,565)	359,444	148,696	145,459	210,748
Servicios Básicos	90,507	(9,365)	81,142	31,384	31,384	49,758
Servicios de Arrendamiento	158,220	-	158,220	71,218	71,218	87,002
Servicios Profesionales, Científicos, Técnicos y Otros Servicios	158	-	158	-	-	158
Servicios Financieros, Bancarios y Comerciales	4,152	-	4,152	4,152	4,152	-
Servicios de Instalación, Reparación, Mantto. y Conservación	48,664	(16,500)	32,164	17,041	17,041	15,123
Servicios de Comunicación Social y Publicidad	6,000	-	6,000	821	821	5,179
Servicios de Traslado y Viáticos	43,811	(14,700)	29,111	4,361	4,361	24,750
Servicios Oficiales	-	-	-	-	-	-
Otros Servicios Generales	48,497	-	48,497	19,719	16,482	28,778
<b>Transferencias, Asignaciones, Subsidios y Otras Ayudas</b>	469,753	128,841	598,594	229,685	229,685	368,909
Transferencias Internas y Asignaciones al Sector Público	-	-	-	-	-	-
Transferencias al Resto del Sector Público	-	-	-	-	-	-
Subsidios y Subvenciones	-	-	-	-	-	-
Ayudas Sociales	-	-	-	-	-	-
Pensiones y Jubilaciones	469,753	128,841	598,594	229,685	229,685	368,909
Transferencias a Fideicomisos, Mandatos y Otros Análogos	-	-	-	-	-	-
Transferencias a la Seguridad Social	-	-	-	-	-	-
Donativos	-	-	-	-	-	-
Transferencias al Exterior	-	-	-	-	-	-
<b>Bienes Muebles, Inmuebles e Intangibles</b>	-	-	-	-	-	-
Mobiliario y Equipo de Administración	-	-	-	-	-	-
Mobiliario y Equipo Educativo y Recreativo	-	-	-	-	-	-
Equipo e Instrumental Médico y de Laboratorio	-	-	-	-	-	-
Vehículos y Equipo de Transporte	-	-	-	-	-	-
Equipo de Defensa y Seguridad	-	-	-	-	-	-
Maquinaria, Otros Equipos y Herramientas	-	-	-	-	-	-
Activos Biológicos	-	-	-	-	-	-
Bienes Inmuebles	-	-	-	-	-	-
Activos Intangibles	-	-	-	-	-	-
<b>Inversión Pública</b>	-	-	-	-	-	-
Obra Pública en Bienes de Dominio Público	-	-	-	-	-	-
Obra Pública en Bienes Propios	-	-	-	-	-	-
Proyectos Productivos y Acciones de Fomento	-	-	-	-	-	-
<b>Inversiones Financieras y Otras Provisiones</b>	-	-	-	-	-	-
Inversiones Para el Fomento de Actividades Productivas	-	-	-	-	-	-
Acciones y Participaciones de Capital	-	-	-	-	-	-
Compra de Títulos y Valores	-	-	-	-	-	-
Concesión de Préstamos	-	-	-	-	-	-
Inversiones en Fideicomisos, Mandatos y Otros Análogos	-	-	-	-	-	-
Otras Inversiones Financieras	-	-	-	-	-	-
Provisiones para Contingencias y Otras Erogaciones Especiales	-	-	-	-	-	-
<b>Participaciones y Aportaciones</b>	-	-	-	-	-	-
Participaciones	-	-	-	-	-	-
Aportaciones	-	-	-	-	-	-
Convenios	-	-	-	-	-	-
<b>Deuda Pública</b>	-	-	-	-	-	-
Amortización de la Deuda Pública	-	-	-	-	-	-
Intereses de la Deuda Pública	-	-	-	-	-	-
Comisiones de la Deuda Pública	-	-	-	-	-	-
Gastos de la Deuda Pública	-	-	-	-	-	-
Costo por Coberturas	-	-	-	-	-	-
Apoyos Financieros	-	-	-	-	-	-
Adeudos de Ejercicios Fiscales Anteriores (Adefas)	-	-	-	-	-	-
<b>Total del Gasto</b>	<b>4,468,775</b>	<b>-</b>	<b>4,468,775</b>	<b>1,893,721</b>	<b>1,830,590</b>	<b>2,575,054</b>



Concepto	Egresos					Subejercicio
	Aprobado	Ampliaciones / (Reducciones)	Modificado	Devengado	Pagado	
<b>Gasto No Etiquetado</b>	<b>4,468,775</b>	-	<b>4,468,775</b>	<b>1,893,721</b>	<b>1,830,590</b>	<b>2,575,054</b>
<b>Servicios Personales</b>	<b>3,409,347</b>	<b>(20,819)</b>	<b>3,388,528</b>	<b>1,469,957</b>	<b>1,410,063</b>	<b>1,918,571</b>
Remuneraciones al Personal de Carácter Permanente	1,822,262	11,363	1,833,625	907,708	907,708	925,917
Remuneraciones al Personal de Carácter Transitorio	52,047	(20,819)	31,228	31,228	31,228	-
Remuneraciones Adicionales y Especiales	447,539	95,498	543,037	106,423	106,423	436,614
Seguridad Social	580,246	1,985	582,231	305,631	245,737	276,600
Otras Prestaciones Sociales y Económicas	335,210	-	335,210	118,967	118,967	216,243
Previsiones	172,043	(108,846)	63,197	-	-	63,197
Pago de Estímulos a Servidores Públicos	-	-	-	-	-	-
<b>Materiales y Suministros</b>	<b>189,666</b>	<b>(67,457)</b>	<b>122,209</b>	<b>45,383</b>	<b>45,383</b>	<b>76,826</b>
Materiales de Admón., Emisión de Doctos. y Art. Oficiales	95,500	(41,457)	54,043	16,526	16,526	37,517
Alimentos y Utensilios	16,665	(7,000)	9,665	3,513	3,513	6,152
Materias Primas y Materiales de Prod. y Comercialización	-	-	-	-	-	-
Materiales y Artículos de Construcción y de Reparación	-	-	-	-	-	-
Productos Químicos, Farmacéuticos y de Laboratorio	91	-	91	91	91	-
Combustibles, Lubricantes y Aditivos	50,410	-	50,410	25,122	25,122	25,288
Vestuario, Blancos, Prendas de Protección y Art. Deportivos	-	-	-	-	-	-
Materiales y Suministros Para Seguridad	-	-	-	-	-	-
Herramientas, Refacciones y Accesorios Menores	27,000	(19,000)	8,000	131	131	7,869
<b>Servicios Generales</b>	<b>400,009</b>	<b>(40,565)</b>	<b>359,444</b>	<b>148,696</b>	<b>145,459</b>	<b>210,748</b>
Servicios Básicos	90,507	(9,365)	81,142	31,384	31,384	49,758
Servicios de Arrendamiento	158,220	-	158,220	71,218	71,218	87,002
Servicios Profesionales, Científicos, Técnicos y Otros Serv.	158	-	158	-	-	158
Servicios Financieros, Bancarios y Comerciales	4,152	-	4,152	4,152	4,152	-
Servicios de Instalación, Reparación, Mantto. y Conservación	48,664	(16,500)	32,164	17,041	17,041	15,123
Servicios de Comunicación Social y Publicidad	6,000	-	6,000	821	821	5,179
Servicios de Traslado y Viáticos	43,811	(14,700)	29,111	4,361	4,361	24,750
Servicios Oficiales	-	-	-	-	-	-
Otros Servicios Generales	48,497	-	48,497	19,719	16,482	28,778
<b>Transferencias, Asignaciones, Subsidios y Otras Ayudas</b>	<b>469,753</b>	<b>128,841</b>	<b>598,594</b>	<b>229,685</b>	<b>229,685</b>	<b>368,909</b>
Transferencias Internas y Asignaciones al Sector Público	-	-	-	-	-	-
Transferencias al Resto del Sector Público	-	-	-	-	-	-
Subsidios y Subvenciones	-	-	-	-	-	-
Ayudas Sociales	-	-	-	-	-	-
Pensiones y Jubilaciones	469,753	128,841	598,594	229,685	229,685	368,909
Transferencias a Fideicomisos, Mandatos y Otros Análogos	-	-	-	-	-	-
Transferencias a la Seguridad Social	-	-	-	-	-	-
Donativos	-	-	-	-	-	-
Transferencias al Exterior	-	-	-	-	-	-
<b>Bienes Muebles, Inmuebles e Intangibles</b>	-	-	-	-	-	-
Mobiliario y Equipo de Administración	-	-	-	-	-	-
Mobiliario y Equipo Educativo y Recreativo	-	-	-	-	-	-
Equipo e Instrumental Médico y de Laboratorio	-	-	-	-	-	-
Vehículos y Equipo de Transporte	-	-	-	-	-	-
Equipo de Defensa y Seguridad	-	-	-	-	-	-
Maquinaria, Otros Equipos y Herramientas	-	-	-	-	-	-
Activos Biológicos	-	-	-	-	-	-
Bienes Inmuebles	-	-	-	-	-	-
Activos Intangibles	-	-	-	-	-	-
<b>Inversión Pública</b>	-	-	-	-	-	-
Obra Pública en Bienes de Dominio Público	-	-	-	-	-	-
Obra Pública en Bienes Propios	-	-	-	-	-	-
Proyectos Productivos y Acciones de Fomento	-	-	-	-	-	-
<b>Inversiones Financieras y Otras Provisiones</b>	-	-	-	-	-	-
Inversiones Para el Fomento de Actividades Productivas	-	-	-	-	-	-
Acciones y Participaciones de Capital	-	-	-	-	-	-
Compra de Títulos y Valores	-	-	-	-	-	-
Concesión de Préstamos	-	-	-	-	-	-
Inversiones en Fideicomisos, Mandatos y Otros Análogos	-	-	-	-	-	-
Fideicomiso de Desastres Naturales (Informativo)	-	-	-	-	-	-
Otras Inversiones Financieras	-	-	-	-	-	-
Provisiones para Contingencias y Otras Erogaciones Especiales	-	-	-	-	-	-
<b>Participaciones y Aportaciones</b>	-	-	-	-	-	-
Participaciones	-	-	-	-	-	-
Aportaciones	-	-	-	-	-	-
Convenios	-	-	-	-	-	-
<b>Deuda Pública</b>	-	-	-	-	-	-
Amortización de la Deuda Pública	-	-	-	-	-	-
Intereses de la Deuda Pública	-	-	-	-	-	-
Comisiones de la Deuda Pública	-	-	-	-	-	-
Gastos de la Deuda Pública	-	-	-	-	-	-
Costo por Coberturas	-	-	-	-	-	-
Apoyos Financieros	-	-	-	-	-	-
Adeudos de Ejercicios Fiscales Anteriores (Adefas)	-	-	-	-	-	-



Concepto	Egresos					Subejercicio
	Aprobado	Ampliaciones / (Reducciones)	Modificado	Devengado	Pagado	
<b>Gasto Etiquetado</b>	-	-	-	-	-	-
<b>Servicios Personales</b>	-	-	-	-	-	-
Remuneraciones al Personal de Carácter Permanente	-	-	-	-	-	-
Remuneraciones al Personal de Carácter Transitorio	-	-	-	-	-	-
Remuneraciones Adicionales y Especiales	-	-	-	-	-	-
Seguridad Social	-	-	-	-	-	-
Otras Prestaciones Sociales y Económicas	-	-	-	-	-	-
Previsiones	-	-	-	-	-	-
Pago de Estímulos a Servidores Públicos	-	-	-	-	-	-
<b>Materiales y Suministros</b>	-	-	-	-	-	-
Materiales de Admón., Emisión de Doctos. y Art. Oficiales	-	-	-	-	-	-
Alimentos y Utensilios	-	-	-	-	-	-
Materias Primas y Materiales de Prod. y Comercialización	-	-	-	-	-	-
Materiales y Artículos de Construcción y de Reparación	-	-	-	-	-	-
Productos Químicos, Farmacéuticos y de Laboratorio	-	-	-	-	-	-
Combustibles, Lubricantes y Aditivos	-	-	-	-	-	-
Vestuario, Blancos, Prendas de Protección y Art. Deportivos	-	-	-	-	-	-
Materiales y Suministros Para Seguridad	-	-	-	-	-	-
Herramientas, Refacciones y Accesorios Menores	-	-	-	-	-	-
<b>Servicios Generales</b>	-	-	-	-	-	-
Servicios Básicos	-	-	-	-	-	-
Servicios de Arrendamiento	-	-	-	-	-	-
Servicios Profesionales, Científicos, Técnicos y Otros Serv.	-	-	-	-	-	-
Servicios Financieros, Bancarios y Comerciales	-	-	-	-	-	-
Servicios de Instalación, Reparación, Mantto. y Conservación	-	-	-	-	-	-
Servicios de Comunicación Social y Publicidad	-	-	-	-	-	-
Servicios de Traslado y Viáticos	-	-	-	-	-	-
Servicios Oficiales	-	-	-	-	-	-
Otros Servicios Generales	-	-	-	-	-	-
<b>Transferencias, Asignaciones, Subsidios y Otras Ayudas</b>	-	-	-	-	-	-
Transferencias Internas y Asignaciones al Sector Público	-	-	-	-	-	-
Transferencias al Resto del Sector Público	-	-	-	-	-	-
Subsidios y Subvenciones	-	-	-	-	-	-
Ayudas Sociales	-	-	-	-	-	-
Pensiones y Jubilaciones	-	-	-	-	-	-
Transferencias a Fideicomisos, Mandatos y Otros Análogos	-	-	-	-	-	-
Transferencias a la Seguridad Social	-	-	-	-	-	-
Donativos	-	-	-	-	-	-
Transferencias al Exterior	-	-	-	-	-	-
<b>Bienes Muebles, Inmuebles e Intangibles</b>	-	-	-	-	-	-
Mobiliario y Equipo de Administración	-	-	-	-	-	-
Mobiliario y Equipo Educativo y Recreativo	-	-	-	-	-	-
Equipo e Instrumental Médico y de Laboratorio	-	-	-	-	-	-
Vehículos y Equipo de Transporte	-	-	-	-	-	-
Equipo de Defensa y Seguridad	-	-	-	-	-	-
Maquinaria, Otros Equipos y Herramientas	-	-	-	-	-	-
Activos Biológicos	-	-	-	-	-	-
Bienes Inmuebles	-	-	-	-	-	-
Activos Intangibles	-	-	-	-	-	-
<b>Inversión Pública</b>	-	-	-	-	-	-
Obra Pública en Bienes de Dominio Público	-	-	-	-	-	-
Obra Pública en Bienes Propios	-	-	-	-	-	-
Proyectos Productivos y Acciones de Fomento	-	-	-	-	-	-
<b>Inversiones Financieras y Otras Provisiones</b>	-	-	-	-	-	-
Inversiones Para el Fomento de Actividades Productivas	-	-	-	-	-	-
Acciones y Participaciones de Capital	-	-	-	-	-	-
Compra de Títulos y Valores	-	-	-	-	-	-
Concesión de Préstamos	-	-	-	-	-	-
Inversiones en Fideicomisos, Mandatos y Otros Análogos	-	-	-	-	-	-
Fideicomiso de Desastres Naturales (Informativo)	-	-	-	-	-	-
Otras Inversiones Financieras	-	-	-	-	-	-
Provisiones para Contingencias y Otras Erogaciones Especiales	-	-	-	-	-	-
<b>Participaciones y Aportaciones</b>	-	-	-	-	-	-
Participaciones	-	-	-	-	-	-
Aportaciones	-	-	-	-	-	-
Convenios	-	-	-	-	-	-
<b>Deuda Pública</b>	-	-	-	-	-	-
Amortización de la Deuda Pública	-	-	-	-	-	-
Intereses de la Deuda Pública	-	-	-	-	-	-
Comisiones de la Deuda Pública	-	-	-	-	-	-
Gastos de la Deuda Pública	-	-	-	-	-	-
Costo por Coberturas	-	-	-	-	-	-
Apoyos Financieros	-	-	-	-	-	-
Adeudos de Ejercicios Fiscales Anteriores (Adefas)	-	-	-	-	-	-
<b>Total de Egresos</b>	<b>4,468,775</b>	<b>-</b>	<b>4,468,775</b>	<b>1,893,721</b>	<b>1,830,590</b>	<b>2,575,054</b>



COMISIÓN ESTATAL  
DE MEJORA  
REGULATORIA

Segundo Informe de Cuenta Pública  
Comisión Estatal de Mejora Regulatoria  
Estado Analítico del Ejercicio del Presupuesto de Egresos  
Clasificación Administrativa  
Del 1 de enero al 30 de junio de 2023  
(Cifras en Pesos)



MORELOS  
ESTADO DEL MUNDO

Concepto	Egresos					Subejercicio
	Aprobado	Ampliaciones/ (Reducciones)	Modificado	Devengado	Pagado	
	1	2	3 = (1 + 2)	4	5	
Jefatura de la Oficina de la Gubernatura del Estado	-	-	-	-	-	-
Secretaría de Gobierno	-	-	-	-	-	-
Secretaría de Hacienda	-	-	-	-	-	-
Secretaría de Desarrollo Económico y del Trabajo	-	-	-	-	-	-
Secretaría de Desarrollo Agropecuario	-	-	-	-	-	-
Secretaría de Obras Públicas	-	-	-	-	-	-
Secretaría de Educación	-	-	-	-	-	-
Secretaría de Salud	-	-	-	-	-	-
Secretaría de Administración	-	-	-	-	-	-
Secretaría de la Contraloría	-	-	-	-	-	-
Secretaría de Turismo y Cultura	-	-	-	-	-	-
Secretaría de Desarrollo Social	-	-	-	-	-	-
Secretaría de Desarrollo Sustentable	-	-	-	-	-	-
Secretaría de Movilidad y Transporte	-	-	-	-	-	-
Comisión Estatal de Seguridad Pública	-	-	-	-	-	-
Consejería Jurídica	-	-	-	-	-	-
Gastos Institucionales	-	-	-	-	-	-
<b>Total del Gasto</b>	-	-	-	-	-	-

Comisión Estatal de Mejora Regulatoria  
Estado Analítico del Ejercicio del Presupuesto de Egresos  
Clasificación Administrativa  
Del 1 de enero al 30 de junio de 2023

Concepto	Egresos					Subejercicio
	Aprobado	Ampliaciones/ (Reducciones)	Modificado	Devengado	Pagado	
	1	2	3 = (1 + 2)	4	5	
Poder Ejecutivo	-	-	-	-	-	-
Poder Legislativo	-	-	-	-	-	-
Poder Judicial	-	-	-	-	-	-
Organismos Autónomos	-	-	-	-	-	-
Poder Ejecutivo de los Municipios	-	-	-	-	-	-
<b>Total del Gasto</b>	-	-	-	-	-	-

Sector Paraestatal del Gobierno del Estado de Morelos  
Estado Analítico del Ejercicio del Presupuesto de Egresos  
Clasificación Administrativa  
Del 1 de enero al 30 de junio de 2023

Concepto	Egresos					Subejercicio
	Aprobado	Ampliaciones/ (Reducciones)	Modificado	Devengado	Pagado	
	1	2	3 = (1 + 2)	4	5	
Entidades Paraestatales y Fideicomisos No Empresariales y No Financieros	4,468,775	-	4,468,775	1,893,721	1,830,590	2,575,054
Instituciones Públicas de la Seguridad Social	-	-	-	-	-	-
Entidades Paraestatales Empresariales No Financieras con Participación Estatal Mayoritaria	-	-	-	-	-	-
Fideicomisos Empresariales No Financieros con Participación Estatal Mayoritaria	-	-	-	-	-	-
Entidades Paraestatales Empresariales Financieras Monetarias con Participación Estatal Mayoritaria	-	-	-	-	-	-
Entidades Paraestatales Empresariales Financieras No Monetarias con Participación Estatal Mayoritaria	-	-	-	-	-	-
Fideicomisos Financieros Públicos con Participación Estatal Mayoritaria	-	-	-	-	-	-
<b>Total del Gasto</b>	<b>4,468,775</b>	-	<b>4,468,775</b>	<b>1,893,721</b>	<b>1,830,590</b>	<b>2,575,054</b>



COMISIÓN ESTATAL  
DE MEJORA  
REGULATORIA

Segundo Informe de Cuenta Pública  
Comisión Estatal de Mejora Regulatoria  
Estado Analítico del Ejercicio del Presupuesto de Egresos Detallado - LDF  
Clasificación Administrativa  
Del 1 de enero al 30 de junio de 2023  
(Cifras en Pesos)



Concepto	Egresos					Subejercicio
	Aprobado	Ampliaciones/ (Reducciones)	Modificado	Devengado	Pagado	
<b>Gasto No Etiquetado</b>	<b>4,468,775</b>	-	<b>4,468,775</b>	<b>1,893,721</b>	<b>1,830,590</b>	<b>2,575,054</b>
Jefatura de la Oficina de la Gobernatura del Estado	-	-	-	-	-	-
Secretaría de Gobierno	-	-	-	-	-	-
Secretaría de Hacienda	-	-	-	-	-	-
Secretaría de Desarrollo Económico y del Trabajo	-	-	-	-	-	-
Secretaría de Desarrollo Agropecuario	-	-	-	-	-	-
Secretaría de Obras Públicas	-	-	-	-	-	-
Secretaría de Educación	-	-	-	-	-	-
Secretaría de Salud	-	-	-	-	-	-
Secretaría de Administración	-	-	-	-	-	-
Secretaría de la Contraloría	-	-	-	-	-	-
Secretaría de Turismo y Cultura	-	-	-	-	-	-
Secretaría de Desarrollo Social	-	-	-	-	-	-
Secretaría de Desarrollo Sustentable	-	-	-	-	-	-
Secretaría de Movilidad y Transporte	-	-	-	-	-	-
Comisión Estatal de Seguridad Pública	-	-	-	-	-	-
Consejería Jurídica	-	-	-	-	-	-
Gastos Institucionales	-	-	-	-	-	-
Poder Legislativo	-	-	-	-	-	-
Poder Judicial	-	-	-	-	-	-
Organismos Autónomos	-	-	-	-	-	-
Entidades Paraestatales y Fideicomisos No Empresariales y No Financieros	4,468,775	-	4,468,775	1,893,721	1,830,590	2,575,054
Entidades Paraestatales Empresariales No Financieras con Participación Estatal Mayoritaria	-	-	-	-	-	-
Poder Ejecutivo de los Municipios	-	-	-	-	-	-
<b>Gasto Etiquetado</b>	-	-	-	-	-	-
Jefatura de la Oficina de la Gobernatura del Estado	-	-	-	-	-	-
Secretaría de Gobierno	-	-	-	-	-	-
Secretaría de Hacienda	-	-	-	-	-	-
Secretaría de Desarrollo Económico y del Trabajo	-	-	-	-	-	-
Secretaría de Desarrollo Agropecuario	-	-	-	-	-	-
Secretaría de Obras Públicas	-	-	-	-	-	-
Secretaría de Educación	-	-	-	-	-	-
Secretaría de Salud	-	-	-	-	-	-
Secretaría de Administración	-	-	-	-	-	-
Secretaría de la Contraloría	-	-	-	-	-	-
Secretaría de Turismo y Cultura	-	-	-	-	-	-
Secretaría de Desarrollo Social	-	-	-	-	-	-
Secretaría de Desarrollo Sustentable	-	-	-	-	-	-
Secretaría de Movilidad y Transporte	-	-	-	-	-	-
Comisión Estatal de Seguridad Pública	-	-	-	-	-	-
Consejería Jurídica	-	-	-	-	-	-
Gastos Institucionales	-	-	-	-	-	-
Poder Legislativo	-	-	-	-	-	-
Poder Judicial	-	-	-	-	-	-
Organismos Autónomos	-	-	-	-	-	-
Entidades Paraestatales y Fideicomisos No Empresariales y No Financieros	-	-	-	-	-	-
Entidades Paraestatales Empresariales No Financieras con Participación Estatal Mayoritaria	-	-	-	-	-	-
Poder Ejecutivo de los Municipios	-	-	-	-	-	-
<b>Total de Egresos</b>	<b>4,468,775</b>	-	<b>4,468,775</b>	<b>1,893,721</b>	<b>1,830,590</b>	<b>2,575,054</b>



COMISIÓN ESTATAL  
DE MEJORA  
REGULATORIA

Segundo Informe de Cuenta Pública  
Comisión Estatal de Mejora Regulatoria  
Estado Analítico del Ejercicio del Presupuesto de Egresos  
Clasificación Funcional (Finalidad y Función)  
Del 1 de enero al 30 de junio de 2023  
(Cifras en Pesos)



MORELOS  
ANHEMÓN DEL MUNDO

Concepto	Egresos					Subejercicio
	Aprobado	Ampliaciones/ (Reducciones)	Modificado	Devengado	Pagado	
	1	2	3 = (1 + 2)	4	5	
<b>Gobierno</b>	-	-	-	-	-	-
Legislación	-	-	-	-	-	-
Justicia	-	-	-	-	-	-
Coordinación de la Política de Gobierno	-	-	-	-	-	-
Relaciones Exteriores	-	-	-	-	-	-
Asuntos Financieros y Hacendarios	-	-	-	-	-	-
Seguridad Nacional	-	-	-	-	-	-
Asuntos de Orden Público y de Seguridad Interior	-	-	-	-	-	-
Otros Servicios Generales	-	-	-	-	-	-
<b>Desarrollo Social</b>	-	-	-	-	-	-
Protección Ambiental	-	-	-	-	-	-
Vivienda y Servicios a la Comunidad	-	-	-	-	-	-
Salud	-	-	-	-	-	-
Recreación, Cultura y Otras Manifestaciones Sociales	-	-	-	-	-	-
Educación	-	-	-	-	-	-
Protección Social	-	-	-	-	-	-
Otros Asuntos Sociales	-	-	-	-	-	-
<b>Desarrollo Económico</b>	4,468,775	-	4,468,775	1,893,721	1,830,590	2,575,054
Asuntos Económicos, Comerciales y Laborales en General	-	-	-	-	-	-
Agropecuaria, Silvicultura, Pesca y Caza	-	-	-	-	-	-
Combustibles y Energía	-	-	-	-	-	-
Minería, Manufacturas y Construcción	-	-	-	-	-	-
Transporte	-	-	-	-	-	-
Comunicaciones	-	-	-	-	-	-
Turismo	-	-	-	-	-	-
Ciencia, Tecnología e Innovación	-	-	-	-	-	-
Otras Industrias y Otros Asuntos Económicos	4,468,775	-	4,468,775	1,893,721	1,830,590	2,575,054
<b>Otras no Clasificadas en Funciones Anteriores</b>	-	-	-	-	-	-
Transacciones de la Deuda Pública / Costo Financiero de la Deuda	-	-	-	-	-	-
Transferencias, Participaciones y Aportaciones entre Diferentes Niveles y Ordenes de Gobierno	-	-	-	-	-	-
Saneamiento del Sistema Financiero	-	-	-	-	-	-
Adeudos de Ejercicios Fiscales Anteriores	-	-	-	-	-	-
<b>Total del Gasto</b>	<b>4,468,775</b>	<b>-</b>	<b>4,468,775</b>	<b>1,893,721</b>	<b>1,830,590</b>	<b>2,575,054</b>



Concepto	Egresos					Subejercicio
	Aprobado	Ampliaciones/ (Reducciones)	Modificado	Dévigado	Pagado	
<b>Gasto No Etiquetado</b>	<b>4,468,775</b>	-	<b>4,468,775</b>	<b>1,893,721</b>	<b>1,830,590</b>	<b>2,575,054</b>
<i>Gobierno</i>	-	-	-	-	-	-
Legislación	-	-	-	-	-	-
Justicia	-	-	-	-	-	-
Coordinación de la Política de Gobierno	-	-	-	-	-	-
Relaciones Exteriores	-	-	-	-	-	-
Asuntos Financieros y Hacendarios	-	-	-	-	-	-
Seguridad Nacional	-	-	-	-	-	-
Asuntos de Orden Público y de Seguridad Interior	-	-	-	-	-	-
Otros Servicios Generales	-	-	-	-	-	-
<i>Desarrollo Social</i>	-	-	-	-	-	-
Protección Ambiental	-	-	-	-	-	-
Vivienda y Servicios a la Comunidad	-	-	-	-	-	-
Salud	-	-	-	-	-	-
Recreación, Cultura y Otras Manifestaciones Sociales	-	-	-	-	-	-
Educación	-	-	-	-	-	-
Protección Social	-	-	-	-	-	-
Otros Asuntos Sociales	-	-	-	-	-	-
<i>Desarrollo Económico</i>	<b>4,468,775</b>	-	<b>4,468,775</b>	<b>1,893,721</b>	<b>1,830,590</b>	<b>2,575,054</b>
Asuntos Económicos, Comerciales y Laborales en Gral.	-	-	-	-	-	-
Agropecuaria, Silvicultura, Pesca y Caza	-	-	-	-	-	-
Combustibles y Energía	-	-	-	-	-	-
Minería, Manufacturas y Construcción	-	-	-	-	-	-
Transporte	-	-	-	-	-	-
Comunicaciones	-	-	-	-	-	-
Turismo	-	-	-	-	-	-
Ciencia, Tecnología e Innovación	-	-	-	-	-	-
Otras Industrias y Otros Asuntos Económicos	4,468,775	-	4,468,775	1,893,721	1,830,590	2,575,054
<i>Otras no Clasificadas en Funciones Anteriores</i>	-	-	-	-	-	-
Transacciones de la Deuda Pública / Costo Financiero de la Deuda	-	-	-	-	-	-
Transferencias, Participaciones y Aportaciones entre Diferentes Niveles y Ordenes de Gobierno	-	-	-	-	-	-
Saneamiento del Sistema Financiero	-	-	-	-	-	-
Adeudos de Ejercicios Fiscales Anteriores	-	-	-	-	-	-
<b>Gasto Etiquetado</b>	-	-	-	-	-	-
<i>Gobierno</i>	-	-	-	-	-	-
Legislación	-	-	-	-	-	-
Justicia	-	-	-	-	-	-
Coordinación de la Política de Gobierno	-	-	-	-	-	-
Relaciones Exteriores	-	-	-	-	-	-
Asuntos Financieros y Hacendarios	-	-	-	-	-	-
Seguridad Nacional	-	-	-	-	-	-
Asuntos de Orden Público y de Seguridad Interior	-	-	-	-	-	-
Otros Servicios Generales	-	-	-	-	-	-
<i>Desarrollo Social</i>	-	-	-	-	-	-
Protección Ambiental	-	-	-	-	-	-
Vivienda y Servicios a la Comunidad	-	-	-	-	-	-
Salud	-	-	-	-	-	-
Recreación, Cultura y Otras Manifestaciones Sociales	-	-	-	-	-	-
Educación	-	-	-	-	-	-
Protección Social	-	-	-	-	-	-
Otros Asuntos Sociales	-	-	-	-	-	-
<i>Desarrollo Económico</i>	-	-	-	-	-	-
Asuntos Económicos, Comerciales y Laborales en Gral.	-	-	-	-	-	-
Agropecuaria, Silvicultura, Pesca y Caza	-	-	-	-	-	-
Combustibles y Energía	-	-	-	-	-	-
Minería, Manufacturas y Construcción	-	-	-	-	-	-
Transporte	-	-	-	-	-	-
Comunicaciones	-	-	-	-	-	-
Turismo	-	-	-	-	-	-
Ciencia, Tecnología e Innovación	-	-	-	-	-	-
Otras Industrias y Otros Asuntos Económicos	-	-	-	-	-	-
<i>Otras no Clasificadas en Funciones Anteriores</i>	-	-	-	-	-	-
Transacciones de la Deuda Pública / Costo Financiero de la Deuda	-	-	-	-	-	-
Transferencias, Participaciones y Aportaciones entre Diferentes Niveles y Ordenes de Gobierno	-	-	-	-	-	-
Saneamiento del Sistema Financiero	-	-	-	-	-	-
Adeudos de Ejercicios Fiscales Anteriores	-	-	-	-	-	-
<b>Total del Egresos</b>	<b>4,468,775</b>	-	<b>4,468,775</b>	<b>1,893,721</b>	<b>1,830,590</b>	<b>2,575,054</b>





COMISIÓN ESTATAL  
DE MEJORA  
REGULATORIA

Segundo Informe de Cuenta Pública  
Comisión Estatal de Mejora Regulatoria  
Estado Analítico del Ejercicio del Presupuesto de Egresos Detallado - LDF  
Clasificación de Servicios Personales por Categoría  
Del 1 de enero al 30 de junio de 2023  
(Cifras en Pesos)



MORELOS  
ADMINISTRACIÓN DEL ESTADO

Concepto	Egresos					Subejercicio
	Aprobado	Ampliaciones/ (Reducciones)	Modificado	Devengado	Pagado	
<b>Gasto No Etiquetado</b>	<b>3,409,347</b>	<b>(20,819)</b>	<b>3,388,528</b>	<b>1,469,957</b>	<b>1,410,063</b>	<b>1,918,571</b>
<i>Personal Administrativo y de Servicio Público</i>	-	-	-	-	-	-
<i>Magisterio</i>	-	-	-	-	-	-
<i>Servicios de Salud</i>	<b>3,409,347</b>	<b>(20,819)</b>	<b>3,388,528</b>	<b>1,469,957</b>	<b>1,410,063</b>	<b>1,918,571</b>
<i>Personal Administrativo</i>	<b>3,409,347</b>	<b>(20,819)</b>	<b>3,388,528</b>	<b>1,469,957</b>	<b>1,410,063</b>	<b>1,918,571</b>
<i>Personal Médico, Paramédico y afín</i>	-	-	-	-	-	-
<i>Seguridad Pública</i>	-	-	-	-	-	-
<i>Gastos Asociados a la Implementación de Nuevas Leyes Fed. o Reformas a las Mismas</i>	-	-	-	-	-	-
<i>Nombre del Programa o Ley 1</i>	-	-	-	-	-	-
<i>Nombre del Programa o Ley 2</i>	-	-	-	-	-	-
<i>Sentencias Laborales Definitivas</i>	-	-	-	-	-	-
<b>Gasto Etiquetado</b>	-	-	-	-	-	-
<i>Personal Administrativo y de Servicio Público</i>	-	-	-	-	-	-
<i>Magisterio</i>	-	-	-	-	-	-
<i>Servicios de Salud</i>	-	-	-	-	-	-
<i>Personal Administrativo</i>	-	-	-	-	-	-
<i>Personal Médico, Paramédico y afín</i>	-	-	-	-	-	-
<i>Seguridad Pública</i>	-	-	-	-	-	-
<i>Gastos Asociados a la Implementación de Nuevas Leyes Fed. o Reformas a las Mismas</i>	-	-	-	-	-	-
<i>Nombre del Programa o Ley 1</i>	-	-	-	-	-	-
<i>Nombre del Programa o Ley 2</i>	-	-	-	-	-	-
<i>Sentencias Laborales Definitivas</i>	-	-	-	-	-	-
<b>Total del Gasto en Servicios Personales</b>	<b>3,409,347</b>	<b>(20,819)</b>	<b>3,388,528</b>	<b>1,469,957</b>	<b>1,410,063</b>	<b>1,918,571</b>

Concepto	Egresos					
	Aprobado 1	Ampliaciones/ (Reducciones) 2	Modificado 3 = (1 + 2)	Devengado 4	Pagado 5	Subejercicio 6 = (3 - 4)
Gasto Corriente	3,999,022	(128,841)	3,870,181	1,664,036	1,600,905	2,206,145
Gasto de Capital	-	-	-	-	-	-
Amortización de la Deuda y Disminución de Pasivos	-	-	-	-	-	-
Pensiones y Jubilaciones	469,753	128,841	598,594	229,685	229,685	368,909
Participaciones	-	-	-	-	-	-
<b>Total del Gasto</b>	<b>4,468,775</b>	<b>-</b>	<b>4,468,775</b>	<b>1,893,721</b>	<b>1,830,590</b>	<b>2,575,054</b>








COMISIÓN ESTATAL  
DE MEJORA  
REGULATORIA

Cuenta Pública Primer Trimestre 2023  
Comisión Estatal de Mejora Regulatoria  
Flujo de Fondos  
Al 30 de junio de 2023



MORELOS  
ESTADO LIBRE Y SOBERANO

Concepto	Estimado/ Aprobado	Devengado	Recaudado/ Pagado
<b>INGRESOS:</b>			
Impuestos	4,468,775.00	2,022,087.00	1,920,889.00
Cuotas y Aportaciones de Seguridad Social			
Contribuciones de Mejoras			
Derechos			
Productos			
Aprovechamientos			
Ingresos por Venta de Bienes y Prestación de Servicios			
Participaciones			
Incentivos Derivados de la Colaboración Fiscal			
Transferencias y Asignaciones	4,468,775.00	2,022,087.00	1,920,889.00
Aportaciones			
Convenios			
Ingresos Derivados de Financiamientos			
<b>EGRESOS:</b>			
Servicios Personales	3,409,347.00	1,893,721.03	1,830,590.74
Materiales y Suministros	189,666.00	1,469,956.57	1,410,063.28
Servicios Generales	400,009.00	45,382.93	45,382.93
Transferencias, Asignaciones, Subsidios y Otras Ayudas	469,753.00	148,695.77	145,458.77
Bienes Muebles, Inmuebles e Intangibles		229,685.76	229,685.76
Inversión Pública			
Inversiones Financieras y Otras Provisiones			
Participaciones y Aportaciones			
Deuda Pública			
<b>FLUJO DE FONDOS:</b>		128,365.97	90,298.26



COMISIÓN ESTATAL  
DE MEJORA  
REGULATORIA

# Información Programática

SEGUNDO INFORME DE CUENTA PÚBLICA  
COMISIÓN ESTATAL DE MEJORA REGULATORIA  
ENERO - JUNIO

2023

Segundo Informe de Cuenta Pública  
 Comisión Estatal de Mejora Regulatoria  
 Gasto por Categoría Programática  
 Del 1 de enero al 30 de junio de 2023  
 (Cifras en Pesos)



Concepto	Egresos					
	Aprobado 1	Ampliaciones/ (Reducciones) 2	Modificado 3 = (1 + 2)	Devengado 4	Pagado 5	Subejercicio 6 = (3 - 4)
<b>Programas</b>						
<i>Subsidios: Sector Social y Privado o Ent. Federativas y Municipios</i>						
Sujetos a Reglas de Operación	-	-	-	-	-	-
Otros Subsidios	-	-	-	-	-	-
<b>Desempeño de las Funciones</b>	4,468,775		4,468,775	1,893,721	1,830,590	2,575,054
Prestación de Servicios Públicos	4,468,775		4,468,775	1,893,721	1,830,590	2,575,054
Provisión de Bienes Públicos	-	-	-	-	-	-
Planeación, Seguimiento y Evaluación de Políticas Públicas	-	-	-	-	-	-
Promoción y Fomento	-	-	-	-	-	-
Regulación y Supervisión	-	-	-	-	-	-
Funciones de las Fuerzas Armadas (Únicamente Gobierno Federal)	-	-	-	-	-	-
Específicos	-	-	-	-	-	-
Proyectos de Inversión	-	-	-	-	-	-
<b>Administrativos y de Apoyo</b>						
Apoyo al Proceso Presupuestario y para Mejorar la Eficiencia Institucional	-	-	-	-	-	-
Apoyo a la Función Pública y al Mejoramiento de la Gestión	-	-	-	-	-	-
Operaciones Ajenas	-	-	-	-	-	-
<b>Compromisos</b>						
Obligaciones de Cumplimiento de Resolución Jurisdiccional	-	-	-	-	-	-
Desastres Naturales	-	-	-	-	-	-
<b>Obligaciones</b>						
Penensiones y Jubilaciones	-	-	-	-	-	-
Aportaciones a la Seguridad Social	-	-	-	-	-	-
Aportaciones a Fondos de Estabilización	-	-	-	-	-	-
Aportaciones a Fondos de Inversión y Reestructura de Penensiones	-	-	-	-	-	-
<b>Programas de Gasto Federalizado (Gobierno Federal)</b>						
Gasto Federalizado	-	-	-	-	-	-
<b>Participaciones a Entidades Federativas y Municipios</b>						
Costo financiero, deuda o apoyos a deudores y ahorradores de la banca	-	-	-	-	-	-
Adeudos de ejercicios fiscales anteriores	-	-	-	-	-	-
<b>Total del Gasto</b>	<b>4,468,775</b>	<b>-</b>	<b>4,468,775</b>	<b>1,893,721</b>	<b>1,830,590</b>	<b>2,575,054</b>

Segundo Informe de Cuenta Pública  
Comisión Estatal de Mejora Regulatoria  
Indicadores de Postura Fiscal  
Del 1 de enero al 30 de junio de 2023  
(Cifras en Pesos)

COMISIÓN ESTADAL  
DE MEJORA  
REGULATORIA



Concepto	Estimado/Aprobado	Devengado	Recaudado/Pagado
<b>I. Ingresos Presupuestarios</b>	<b>4,468,775</b>	<b>2,022,087</b>	<b>1,920,889</b>
1. Ingresos del Gobierno de la Entidad Federativa	-	-	-
2. Ingresos del Sector Paraestatal	4,468,775	2,022,087	1,920,889
<b>II. Egresos Presupuestarios</b>	<b>4,468,775</b>	<b>1,893,721</b>	<b>1,830,590</b>
3. Egresos del Gobierno de la Entidad Federativa	-	-	-
4. Egresos del Sector Paraestatal	4,468,775	1,893,721	1,830,590
<b>III. Balance Presupuestario (Superávit o Déficit) (III= I - II)</b>	<b>-</b>	<b>128,366</b>	<b>90,299</b>


Concepto	Estimado/Aprobado	Devengado	Recaudado/Pagado
<b>III. Balance presupuestario (Superávit o Déficit)</b>	<b>-</b>	<b>128,366</b>	<b>90,299</b>
<b>IV. Intereses, Comisiones y Gastos de la Deuda</b>	<b>-</b>	<b>-</b>	<b>-</b>
<b>V. Balance Primario (Superávit o Déficit) (V= III + IV)</b>	<b>-</b>	<b>128,366</b>	<b>90,299</b>

Concepto	Estimado/Aprobado	Devengado	Recaudado/Pagado
<b>A. Financiamiento</b>	<b>-</b>	<b>-</b>	<b>-</b>
<b>B. Amortización de la deuda</b>	<b>-</b>	<b>-</b>	<b>-</b>
<b>C. Financiamiento Neto</b>	<b>-</b>	<b>-</b>	<b>-</b>





**MORELOS**  
2018 - 2024



**MORELOS**  
ANFITRIÓN DEL MUNDO  
Gobierno del Estado  
2018-2024

## **PROGRAMAS Y PROYECTOS DE INVERSIÓN**

El programa tiene como finalidad impulsar cambios para construir y actualizar un marco regulatorio transparente y eficiente, que propicie la simplificación de los actos, procedimientos, trámites y servicios de la administración pública, empleando medidas de modernización, automatización, simplificación y desregulación jurídica y administrativa para generar estímulos sólidos y efectivos para atraer la inversión y elevar los niveles de competitividad del Estado de Morelos.



**COMISIÓN ESTATAL  
DE MEJORA  
REGULATORIA**

Reporte de avance en los Indicadores del Programa Presupuestario del Poder Ejecutivo con Matriz de Indicadores para Resultados


Programa presupuestario:		P093. Mejora regulatoria	Ramo:	Dependencia o Entidad:	Secretaría de Desarrollo Económico y del Trabajo	Unidad (es) responsable (s):	Comisión Estatal de Mejora Regulatoria
DATOS DEL PROGRAMA							
ALINEACIÓN							
Plan Estatal de Desarrollo 2019-2024							
Programa Sectorial de Desarrollo Económico y del Trabajo							
Eje estratégico:	4. Productividad y competitividad para las y los morelenses	Programa:	Impulsar y consolidar el establecimiento de una política pública de mejora regulatoria que facilite la consolidación, crecimiento, creación e instalación de las micro, pequeñas y medianas empresas.	Objetivo:	Objetivo 8: Promover el crecimiento económico sostenido, inclusivo y sostenible, el empleo pleno y productivo y el trabajo decente para todos	Meta:	8.3. Promover políticas orientadas al desarrollo que apoyen las actividades productivas, la creación de empleo decente, el emprendimiento, la creatividad y la innovación, y alentar la oficialización y el crecimiento de las microempresas y las pequeñas y medianas empresas, entre otras cosas mediante el acceso a servicios financieros.
Objetivo:	4.2 Incrementar los niveles de competitividad de las empresas morelenses, para consolidar su permanencia y crecimiento en la región y generar empleos formales y dignos que promuevan el bienestar	Objetivo:	Impulsar y consolidar el establecimiento de una política pública de mejora regulatoria que facilite la consolidación, crecimiento, creación e instalación de las micro, pequeñas y medianas empresas.	Objetivo:	Objetivo 8: Promover el crecimiento económico sostenido, inclusivo y sostenible, el empleo pleno y productivo y el trabajo decente para todos	Objetivo:	Objetivo 8: Promover el crecimiento económico sostenido, inclusivo y sostenible, el empleo pleno y productivo y el trabajo decente para todos
Clasificación Funcional							
Finalidad:	3. Desarrollo Económico	Función:	3.9 Otras Industrias y Otros Asuntos Económicos	Subfunción:	3.9.3 Otros Asuntos Económicos	Actividad Institucional	
RESULTADOS							
Nivel	Objetivos (Resumen Narrativo)	Nombre del indicador	Definición del indicador	Método de cálculo	Unidad de medida	Tipo-Dimensión-Sentido de medición-Frecuencia de medición	Linea base
Fin	12. Contribuir a mejorar el desempeño de la administración pública estatal y municipal	1. Índice de productividad	Mide la Producción Interna Bruta por persona	PIB estatal / Población total estatal	Pesos	Estratégico-Eficacia-Ascendente-Trienal	2022
		2. Índice de Competitividad	Relación de 88 indicadores agrupados en subsectores (derecho, medio ambiente, sociedad, macroeconomía, sistema político, mercado de factores, precusores, Gobierno, relaciones e innovación y sofisticación de los sectores económicos)	Relación de 88 indicadores agrupados en subsectores (derecho, medio ambiente, sociedad, macroeconomía, sistema político, mercado de factores, precusores, Gobierno, relaciones e innovación y sofisticación de los sectores económicos)	Índice	Estratégico-Eficacia-Ascendente-Trienal	4to lugar
Propósito	Las dependencias y entidades del Poder Ejecutivo y municipios cuentan con nacional en materia de mejora de trámites y servicios regulatoria simplificados	Posición de Morelos: a nivel nacional en materia de mejora de trámites y servicios regulatoria simplificados	Se refiere a la posición que ocupa el Estado de Morelos, en relación a la Evaluación realizada por la Comisión de Mejora Regulatoria.	Posición	Estratégico-Eficacia-Ascendente-Anual	4to.	1.1% (2020)
Componente 1	Trámites y servicios de la Administración Pública Estatal y Paraestatal simplificados	Porcentaje de trámites y servicios públicos simplificados y actualizados en el nivel estatal y paraestatal simplificados y actualizados	Mide la proporción de trámites y servicios simplificados y actualizados con relación al total de trámites y servicios inscritos * CETYS	Porcentaje	Gestión-Eficacia-Ascendente-Trimestral	100%	2023
Programación de metas trimestrales 2023							
Meta anual							
2023							
4er. Trim.							
5to. Trim.							
6to. Trim.							
7to. Trim.							
8to. Trim.							
9to. Trim.							
10to. Trim.							
11to. Trim.							
12to. Trim.							
AVANCE ACUMULADO							
Al periodo							
Absoluto							
Relativo							
SEMAFORO							
(Verde: Cumplimiento del 80-100% menor o igual a 1.00%.							
Amarillo: Cumplimiento del 70-79% superior a 1.00% y menor a 1.30%.							
Rojo: Cumplimiento menor al 70%.							
Naranja: Avance superior al 1.30%.							

Nivel	Objetivos (Resumen Narrativo)	INDICADORES					Línea base	Métrica anual	Programación de metas trimestrales 2023				AVANCE ACUMULADO		SEMIÓLICO (Ver: Cumplimiento del 80-100% o igual a 100% Amarillo: Cumplimiento del 70-79% superior a 100% y menor a 180% Rojo: Cumplimiento menor a 70% al 70% superior al 180%)
		Nombre del indicador	Definición del indicador	Método de cálculo	Unidad de medida	Tipo - Dimensión-Sentido de medición-Frecuencia de medición			Al período				Absoluto	Relativo	
									1er. Trim.	2do. Trim.	3er. Trim.	4to. Trim.			
Actividad 1.1	Actualización del Catálogo Estatal de Trámites y Servicios (CETYS)	Porcentaje de guías de trámite y servicios actualizadas con relación al total de las guías registradas en el CETYS	Mide la proporción de las guías de trámite y servicios actualizadas con relación al total de las guías registradas en el CETYS	(Número de guías de trámite y servicios actualizados/total de guías de trámite registradas) * 100	Porcentaje	Gestión-Eficacia-Ascendente-Trimestral	2022	2023	100.0%	100.0%	100.0%	100.0%	457.00	100.0%	Verde
Actividad 1.1	Simplificación de los trámites y servicios, con base en los Programas Anuales de Mejora Regulatoria (PAMR) de la Administración Pública del Estado	Porcentaje de los trámites y servicios simplificados	Mide la proporción de trámites y servicios simplificados con relación al total de trámites y servicios derivados de los PAMR	(Número de trámites y servicios simplificados/ Total de trámites y servicios derivados de los PAMR) * 100	Porcentaje	Gestión-Eficacia-Ascendente-Trimestral	563	100%	100.0%	100.0%	100.0%	100.0%	105.0	100.0%	Verde
Componente 2	Anteproyectos de regulación de la Administración Pública publicados en la página de Estatal y Paralestatal publicados CEMER para consulta ciudadana	Porcentaje de anteproyectos de regulación y análisis de impacto Regulatorio (AIR) dictaminados	Mide la proporción de anteproyectos de regulación y análisis de impacto Regulatorio (AIR) dictaminados con relación a los anteproyectos presentados	(Número de anteproyectos publicados en la página de CEMER / Total de anteproyectos presentados ante la CEMER) * 100	Porcentaje	Gestión-Eficacia-Ascendente-Semestral	427	100%	100.0%	100.0%	100.0%	100.0%	349.0	100.0%	Verde
Actividad 2.2	Dictaminación de anteproyectos de regulación y análisis de impacto Regulatorio (AIR)	Porcentaje de anteproyectos de regulación y análisis de impacto Regulatorio (AIR) dictaminados	Mide la proporción de anteproyectos de regulación y análisis de impacto Regulatorio (AIR) dictaminados con relación a los anteproyectos presentados	(Número de anteproyectos de regulación publicados en la página web de la CEMER / Total de anteproyectos de regulación inscritos en la agenda) * 100	Porcentaje	Gestión-Eficacia-Ascendente-Semestral	319	100%	100.0%	100.0%	100.0%	100.0%	281.0	100.0%	Verde
Actividad 2.1	Recepción, integración y análisis de la agenda regulatoria	Porcentaje de anteproyectos de regulación y análisis de impacto Regulatorio (AIR) inscritos	Mide la proporción de anteproyectos de regulación y análisis de impacto Regulatorio (AIR) inscritos en la agenda regulatoria	(Número de anteproyectos de regulación publicados en la página web de la CEMER / Total de anteproyectos de regulación inscritos en la agenda) * 100	Porcentaje	Gestión-Eficacia-Ascendente-Semestral	234	100%	100.0%	100.0%	100.0%	100.0%	137.0	100.0%	Verde
Componente 3	Participación ciudadana en los procesos de la política de mejora regulatoria	Porcentaje de participación en los procesos de la política de mejora regulatoria	El indicador mide el porcentaje de participación de los ciudadanos en los procesos de la política de mejora regulatoria	(Número de participación ciudadana atendida / total de participación ciudadana registrada) * 100	Porcentaje	Gestión-Eficacia-Ascendente-Trimestral	310,795	100%	100.0%	100.0%	100.0%	100.0%	104,517.0	100.0%	Verde
Actividad 3.2	Promoción y difusión de la participación ciudadana en las políticas de mejora regulatoria	Porcentaje de sugerencias de mejora regulatoria	Mide el porcentaje de las sugerencias, respecto a la resoluciones emitidas por CEMER	(Número de sugerencias atendidas/total de sugerencias registradas) * 100	Porcentaje	Gestión-Eficacia-Ascendente-trimestral	118	100%	100.0%	100.0%	100.0%	100.0%	81.0	100.0%	Verde
Actividad 3.1	Resolución de inconformidades de la población a través de la plataforma "Protesta Ciudadana"	Porcentaje de inconformidades resueltas	Mide el porcentaje de inconformidades de la ciudadanía en materia de mejora regulatoria, respecto a las resoluciones emitidas por CEMER	(Número de inconformidades resueltas/total de las inconformidades presentadas por la ciudadanía) * 100	Porcentaje	Gestión-Eficacia-Ascendente-trimestral	142	100%	100.0%	100.0%	100.0%	100.0%	88.0	100.0%	Verde
Componente 4	Municipios y dependencias estatales capacitados en materia de mejora regulatoria	Porcentaje de dependencias estatales capacitadas en materia de mejora regulatoria	Mide la proporción de municipios y dependencias estatales capacitados en materia de mejora regulatoria, respecto a las dependencias y municipios convocados	(Número de dependencias estatales capacitadas/total de dependencias y municipios convocados) * 100	Porcentaje	Gestión-Eficacia-Ascendente-trimestral	818	100%	100.0%	100.0%	100.0%	100.0%	880.0	100.0%	Verde
Actividad 4.2	Capacitación a los Servidores Públicos Estatales en materia de mejora regulatoria	Porcentaje de servidores públicos estatales capacitados en materia de mejora regulatoria	Mide la proporción de servidores públicos estatales capacitados en la implementación de herramientas de mejora regulatoria con relación a los servidores públicos convocados	(Número de servidores públicos estatales capacitados en la implementación de herramientas de mejora regulatoria/Total de servidores públicos estatales convocados) * 100	Porcentaje	Gestión-Eficacia-Ascendente-Trimestral	204	100%	100.0%	100.0%	100.0%	100.0%	486.0	100.0%	Verde

Nivel	Objetivos (Resumen Narrativo)	Nombre del indicador	Definición del indicador	Método de cálculo	Unidad de medida	Tipo-Dimensión-Sentido de medición-Frecuencia de medición	Línea base 2022	Meta anual 2023	Programación de metas trimestrales 2023				AVANCE ACUMULADO		SEMAFORO (Verde: Cumplimiento del 80-100% menor o igual a 20% Amarillo: Cumplimiento del 70-79% superior a 200% Rojo: Cumplimiento menor al 70% Naranja: Avance superior al 130%)	
									1er. Trim.	2do. Trim.	3er. Trim.	4to. Trim.	Al periodo	Relativo		
Actividad 4.1	Capacitación a los Servidores Públicos Municipales en materia de mejora regulatoria	Porcentaje de servidores públicos capacitados en la implementación de herramientas de mejora regulatoria con relación a los servidores públicos convocados	Mide la proporción de servidores públicos capacitados en la implementación de herramientas de mejora regulatoria con relación a los servidores públicos convocados	(Número de servidores públicos municipales capacitados en la implementación de herramientas de mejora regulatoria/Total de servidores públicos municipales convocados)*100	Porcentaje	Gestión-Eficacia-Ascendente-trimestral	614	100%	100.0%	100.0%	100.0%	100.0%	394.0	100.0%	Verde	
Componente 5	Actualizar la Estrategia Estatal de Mejora Regulatoria para el fomento del desarrollo económico en el Estado	Porcentaje de actualización de la Estrategia Estatal actualizada	Mide el número de cambios o actualizaciones de la Estrategia Estatal de Mejora Regulatoria	(Número de cambios o actualizaciones)	Absoluto	Gestión-Eficacia-Ascendente-Semestral	1	1	100.0%				1.0	100.0%	Verde	
Actividad 5.1	Consulta Pública de la Estrategia Estatal actualizada	Porcentaje de actualización de la Estrategia Estatal actualizada	Mide el número de veces que se somete a consulta pública	Número de Consultas Públicas	Absoluto	Gestión-Eficacia-Ascendente-Semestral	1	1	100.0%				1.0	100.0%	Verde	
Componente 6	Registro Estatal de Visitas Domiciliarias	Porcentaje de inspecciones, verificaciones y visitas domiciliarias realizadas	Mide el número de actualizaciones realizadas del Registro Estatal	(Número de actualizaciones del Registro Estatal/ total de registros)*100	Porcentaje	Gestión-Eficacia-Ascendente-trimestral	614	100%	100.0%	100.0%	100.0%	100.0%	19.0	100.0%	Verde	
Actividad 6.1	Listado de inspecciones, verificaciones y visitas domiciliarias	Porcentaje de inspecciones, verificaciones y visitas domiciliarias realizadas	Mide el número de inspecciones, verificaciones y visitas domiciliarias realizadas	(Número de inspecciones, verificaciones y visitas domiciliarias/ total de registros)*100	Porcentaje	Gestión-Eficacia-Ascendente-trimestral		100%	100.0%	100.0%	100.0%	100.0%	0.0	0.0%	Rojo	
Actividad 6.1	Padrón de inspectores	Porcentaje de actualizaciones en el padrón de inspectores realizadas	Mide el número de actualizaciones realizadas en el padrón de inspectores	(Número de actualizaciones del padrón de inspectores/Total de registros)*100	Porcentaje	Gestión-Eficacia-Ascendente-trimestral	614	100%	100.0%	100.0%	100.0%	100.0%	19.0	100.0%	Verde	
<b>COMPONENTES DEL PRESUPUESTO</b>																
<b>DEVENGADO AL TRIMESTRE DE CIERRE</b>																
Modalidad del presupuesto	Ingresos Propios	Estatal	Federal	Total	Ingresos Propios	Estatal	Federal	Devengado total	Porcentaje						Devengado total	Porcentaje
PRESUPUESTO AUTORIZADO		4,468.77		4,468.77				1,893.7	42.4%						1,893.7	42.4%
PRESUPUESTO MODIFICADO									0.0%							0.0%
<b>COMPONENTES DEL PRESUPUESTO</b>																
<b>DEVENGADO AL TRIMESTRE DE CIERRE</b>																
Modalidad del presupuesto	Ingresos Propios	Estatal	Federal	Total	Ingresos Propios	Estatal	Federal	Devengado total	Porcentaje						Devengado total	Porcentaje
PRESUPUESTO AUTORIZADO		4,468.77		4,468.77				1,893.7	42.4%						1,893.7	42.4%
PRESUPUESTO MODIFICADO									0.0%							0.0%
<b>COMPONENTES DEL PRESUPUESTO</b>																
<b>DEVENGADO AL TRIMESTRE DE CIERRE</b>																
Modalidad del presupuesto	Ingresos Propios	Estatal	Federal	Total	Ingresos Propios	Estatal	Federal	Devengado total	Porcentaje						Devengado total	Porcentaje
PRESUPUESTO AUTORIZADO		4,468.77		4,468.77				1,893.7	42.4%						1,893.7	42.4%
PRESUPUESTO MODIFICADO									0.0%							0.0%

La Actividad 6.2, dicho indicador se encuentra en desarrollo para implementarlo de manera digital.

Justificación de la diferencia de avances realizados con respecto a las metas programadas, cuando no se cumplió la meta o cuando se superó considerablemente.



COMISIÓN ESTATAL  
DE MEJORA  
REGULATORIA

# Anexos

SEGUNDO INFORME DE CUENTA PÚBLICA  
COMISIÓN ESTATAL DE MEJORA REGULATORIA  
ENERO - JUNIO

2023

Segundo Informe de Cuenta Pública  
 Comisión Estatal de Mejora Regulatoria  
 Relación de Bienes Muebles que Componen su Patrimonio  
 Al 30 de junio de 2023



Código	Descripción del Bien Mueble	Valor en libros
CEMER-AI-001	CONSTRUCCIÓN HEMISPHERE	460,000.00
CEMER-AI-002	LICENCIA INDETEC 2016	10,000.00
CEMER-AI-003	LICENCIA INDETEC 2017	10,000.00
CEMER-AI-004	LICENCIA KASPERSKY INT SEC 2012 10LIC	2,858.99
CEMER-AI-005	PILOTO Y TRANSFERENCIA HEMISPHERE	50,000.00
CEMER-AI-006	PRUEBAS, LIBERACIÓN Y CAPACITACIÓN	90,000.00
CEMER-AI-007	SISTEMA DE MANIFESTACION DE IMPACTO REGULATORIO	2,000,000.00
CEMER-AI-008	MEJORA REGULATORIA 2019	1,061,400.00
CEMER-AI-009	MEJORA REGULATORIA 2020	1,436,080.00
CEMER-CT-001	TELEFONO CELULAR COMPRA 2019	3,995.01
CEMER-EC-001	C.P.U. HP DC5800SFF DUALCOREZ.2 1GB RAM	15,231.52
CEMER-EC-002	COMPUTADORA AIO LENOVO A 320 57	13,499.00
CEMER-EC-004	COMPUTADORA PAVILLON S5500LA CON MONITOR HP 2010 SERIE CPU MXX02906DJ	10,087.93
CEMER-EC-005	COMPUTADORA PAVILLON S5500LA CON MONITOR HP 2010 SERIE CPU MXX02906F9	10,087.93
CEMER-EC-006	COMPUTADORA PAVILLON S5500LA CON MONITOR HP 2010 SERIE CPU MXX02906FC	10,087.93
CEMER-EC-007	COMPUTADORA PAVILLON S5500LA CON MONITOR HP 2010 SERIE CPU MXX02906HQ	10,087.93
CEMER-EC-008	COMPUTADORA PAVILLON S5500LA CON MONITOR HP 2010 SERIE CPU MXX02906HW	10,087.93
CEMER-EC-009	COMPUTADORA PAVILLON S5500LA CON MONITOR HP 2010 SERIE CPU MXX02906JB	10,087.94
CEMER-EC-010	COMPUTADORA PAVILLON S5500LA CON MONITOR HP 2010 SERIE CPU MXX02906JF	10,087.93
CEMER-EC-011	COMPUTADORA PAVILLON S5500LA CON MONITOR HP 2010 SERIE CPU MXX02906JP	10,087.93
CEMER-EC-013	COMPUTADORA PAVILLON S5510LA CON MONITOR HP 2010 SERIE CPU 4CE0181NSZ	11,547.72
CEMER-EC-014	COMPUTADORA PAVILLON S5510LA CON MONITOR HP 2010 SERIE CPU 4CE0181JIT	11,547.72
CEMER-EC-015	COMPUTADORA PAVILLON S5510LA CON MONITOR HP 2010 SERIE CPU 4CE0181NK3	11,547.72
CEMER-EC-017	HP PAVILION 20-B004LA PC	10,465.00
CEMER-EC-018	HP PAVILION 20-B004LA PC	10,465.00
CEMER-EC-019	HP PAVILION 20-B004LA PC	10,465.00
CEMER-EC-020	HP PAVILION 20-B004LA PC	10,465.00
CEMER-EC-021	HP PAVILION 20-B004LA PC	10,465.00
CEMER-EC-022	HP PAVILION 20-B004LA PC	10,465.00
CEMER-EC-023	HP PAVILION 20-B004LA PC	10,465.00
CEMER-EC-024	HP PAVILION 20-B004LA PC	10,465.00
CEMER-EC-025	HP PAVILION 20-B004LA PC	10,465.00
CEMER-EC-080	IMPRESORA HP	1,765.40

Segundo Informe de Cuenta Pública  
 Comisión Estatal de Mejora Regulatoria  
 Relación de Bienes Muebles que Componen su Patrimonio  
 Al 30 de junio de 2023



Código	Descripción del Bien Mueble	Valor en libros
CEMER-EC-081	IMPRESORA HP	1,765.40
CEMER-EC-085	IMPRESORA HP 1005 15PPM	2,114.68
CEMER-EC-086	IMPRESORA HP 1005 15PPM	2,114.68
CEMER-EC-087	IMPRESORA HP COLOR	7,573.03
CEMER-EC-088	MULTIFUNCIONAL EPSON	420.05
CEMER-EC-091	MULTIFUNCIONAL HP LASER M 1132	1,999.01
CEMER-EC-092	MULTIFUNCIONAL HP LASER M 1132	1,999.01
CEMER-EC-093	MULTIFUNCIONAL HP LASER M 1132	1,999.01
CEMER-EC-094	MULTIFUNCIONAL LASER SAMSUNG SCX-3450	2,369.92
CEMER-EC-095	MULTIFUNCIONAL LASER SAMSUNG SCX-3450	2,369.92
CEMER-EC-096	MULTIFUNCIONAL LASER SAMSUNG SCX-3450	2,369.92
CEMER-EC-097	MULTIFUNCIONAL LASER SAMSUNG SCX-3450	2,369.92
CEMER-EC-098	MULTIFUNCIONAL LASER SAMSUNG SCX-3450	2,369.92
CEMER-EC-099	MULTIFUNCIONAL LASER SAMSUNG SCX-3450	2,369.92
CEMER-EC-100	MULTIFUNCIONAL LASER SAMSUNG SCX-3450	2,369.92
CEMER-EC-101	MULTIFUNCIONAL LASER SAMSUNG SCX-3450	2,369.92
CEMER-EC-102	MULTIFUNCIONAL LASER SAMSUNG SCX-3450	2,369.92
CEMER-EC-103	MULTIFUNCIONAL LASER SAMSUNG SCX-3450	2,369.92
CEMER-EC-135	EQUIPO DE COMPUTO (REPOSICION EQUIPO ROBADO)	7,800.00
CEMER-EC-136	LAPTOP ASUS K43E-MTZ	7,207.00
CEMER-EC-137	LAPTOP ASUS K43E-MTZ N	7,207.00
CEMER-EC-138	LAPTOP DELL INSPIRON	13,371.00
CEMER-EC-141	LAPTOP HP ELITEBOOK 2730P	27,058.26
CEMER-EC-143	MINI NET COMPAQ CQ G.	4,999.00
CEMER-EC-144	MONITOR HP	0.00
CEMER-EC-145	MONITOR HP 2010	0.00
CEMER-EC-146	MONITOR HP 2010i	0.00
CEMER-EC-147	MONITOR HP 2010i	0.00
CEMER-EC-148	MONITOR HP 2010i	0.00
CEMER-EC-149	MONITOR HP 2010i	0.00
CEMER-EC-150	MONITOR HP 2010i	0.00
CEMER-EC-151	MONITOR HP 2010i	0.00
CEMER-EC-152	MONITOR HP 2010i	0.00
CEMER-EC-153	MONITOR HP 2010i	0.00
CEMER-EC-154	MONITOR HP 2010i	0.00
CEMER-EC-155	MONITOR HP 2010i	0.00
CEMER-EC-156	MONITOR HP 2010i	0.00
CEMER-EC-157	MONITOR HP 2010i	0.00
CEMER-EC-158	MONITOR HP W17E	0.00
CEMER-EC-159	MOUSE HP	0.00
CEMER-EC-160	MOUSE HP	0.00
CEMER-EC-161	MOUSE HP 417966-001	0.00
CEMER-EC-162	MOUSE HP	0.00
CEMER-EC-163	MOUSE HP	0.00
CEMER-EC-164	MOUSE HP	0.00
CEMER-EC-165	MOUSE HP	0.00
CEMER-EC-166	MOUSE HP	0.00
CEMER-EC-167	MOUSE HP	0.00
CEMER-EC-169	MOUSE HP	0.00
CEMER-EC-170	MOUSE HP	0.00
CEMER-EC-171	MOUSE HP	0.00
CEMER-EC-172	MOUSE HP	0.00



Segundo Informe de Cuenta Pública  
Comisión Estatal de Mejora Regulatoria  
Relación de Bienes Muebles que Componen su Patrimonio  
Al 30 de junio de 2023



Código	Descripción del Bien Mueble	Valor en libros
CEMER-EC-173	MOUSE HP	0.00
CEMER-EC-174	MOUSE HP	0.00
CEMER-EC-176	MOUSE HP	0.00
CEMER-EC-177	FUENTE DE PODER ISB PROTECTORFOR LCD & PC	1,230.06
CEMER-EC-186	NO BREAK 750 VA PUERTO USB 12 CONTACTOS LINEA TELEFONICA SERIE 9843NY0BC575800309	1,318.73
CEMER-EC-187	NO BREAK 750 VA PUERTO USB 12 CONTACTOS LINEA TELEFONICA SERIE 9843NY0BC575800221	1,318.73
CEMER-EC-189	NO BREAK 750 VA PUERTO USB 12 CONTACTOS LINEA TELEFONICA SERIE 9843NY0BC575800245	1,318.73
CEMER-EC-190	NO BREAK 750 VA PUERTO USB 12 CONTACTOS LINEA TELEFONICA SERIE 9843NY0BC575800247	1,318.73
CEMER-EC-192	NO BREAK 750 VA PUERTO USB 12 CONTACTOS LINEA TELEFONICA SERIE 9843NY0BC575800262	1,318.73
CEMER-EC-194	NO BREAK 750 VA PUERTO USB 12 CONTACTOS LINEA TELEFONICA SERIE 9843NY0BC575800270	1,318.73
CEMER-EC-195	NO BREAK 750 VA PUERTO USB 12 CONTACTOS LINEA TELEFONICA SERIE 9843NY0BC575800355	1,318.73
CEMER-EC-197	NO BREAK 750 VA PUERTO USB 12 CONTACTOS LINEA TELEFONICA SERIE 9843NY0BC575800361	1,318.73
CEMER-EC-198	NO BREAK 750 VA PUERTO USB 12 CONTACTOS LINEA TELEFONICA SERIE 9843NY0BC575800364	1,318.73
CEMER-EC-201	NO BREAK 750 VA PUERTO USB 12 CONTACTOS LINEA TELEFONICA SERIE 9843NY0BC575800364	1,315.44
CEMER-EC-206	NO-BREAK CIBERPOWER	1,948.99
CEMER-EC-207	NO-BREAK GDP	765.53
CEMER-EC-208	NO BREAK CYBER POWER	1,618.18
CEMER-EC-265	MINI ROUTER HUAWAI ES	1,759.00
CEMER-EC-266	MINI ROUTER HUAWAI ES	1,759.00
CEMER-EC-268	SCANNER i2600 KODAK	19,711.66
CEMER-EC-269	SCANNER i2600 KODAK	19,711.65
CEMER-EC-270	SCANNER i2600 KODAK	19,711.66
CEMER-EC-271	SCANNER i2600 KODAK	20,650.32
CEMER-EC-272	SISTEMA DE ALMACENAMIENTO HP P2000 G3 MSA DUAL	247,067.31
CEMER-EC-274	TECLADO HP	0.00
CEMER-EC-275	TECLADO HP	0.00
CEMER-EC-276	TECLADO HP	0.00
CEMER-EC-277	TECLADO LENOVO	0.00
CEMER-EC-278	TECLADO LOGITECH 820-003289	0.00
CEMER-EC-279	TECLADO HP	0.00
CEMER-EC-280	TECLADO HP	0.00
CEMER-EC-281	TECLADO HP	0.00
CEMER-EC-282	TECLADO HP	0.00
CEMER-EC-283	TECLADO HP	0.00
CEMER-EC-284	TECLADO HP	0.00
CEMER-EC-285	TECLADO HP	0.00
CEMER-EC-286	TECLADO TRUEBASIX	0.00
CEMER-EC-287	TECLADO HP	0.00
CEMER-EC-288	TECLADO HP	0.00
CEMER-EC-289	TECLADO HP	0.00
CEMER-EC-290	TECLADO HP	0.00
CEMER-EC-291	TECLADO HP	0.00
CEMER-EC-292	TECLADO HP	0.00
CEMER-EC-293	TECLADO HP	0.00
CEMER-EC-294	BLACKBERRY 83501	999.00
CEMER-EC-296	TELEFONO MULTILINEA CON PANTALLA	1,563.00
CEMER-EC-297	TELEFONO PANASONIC	158.13
CEMER-EC-298	TELEFONO PANASONIC	158.13
CEMER-EC-299	TELEFONO PANASONIC	158.13
CEMER-EC-300	TELEFONO PANASONIC	158.13
CEMER-EC-301	TELEFONO PANASONIC	158.13





Segundo Informe de Cuenta Pública  
Comisión Estatal de Mejora Regulatoria  
Relación de Bienes Muebles que Componen su Patrimonio  
Al 30 de junio de 2023



Código	Descripción del Bien Mueble	Valor en libros
CEMER-EC-302	TELEFONO PANASONIC	158.13
CEMER-EC-303	TELEFONO PANASONIC	158.13
CEMER-EC-304	TELEFONO PANASONIC	158.13
CEMER-EC-305	TELEFONO PANASONIC	158.13
CEMER-EC-306	TELEFONO PANASONIC	158.13
CEMER-EC-308	TELEFONO PANASONIC	158.13
CEMER-EC-309	TELEFONO PANASONIC	158.13
CEMER-EC-310	TELEFONO PANASONIC	158.13
CEMER-EC-311	COLOR NEGRO CON PANTALLA, MARCA MODRN PHONE, MODELO TC-9200	0.00
CEMER-EC-312	VENTILADOR DE PEDESTAL	399.00
CEMER-EC-313	GRIS, MODELO LP280	0.00
CEMER-EC-314	CPU COMPRA 2019	19,999.00
CEMER-EC-315	CPU COMPRA 2021	20,000.00
CEMER-EC-316	COLOR NEGRO CON PANTALLA, MARCA MODRN PHONE, MODELO TC-9200	0.00
CEMER-EC-318	COLOR NEGRO, MODELO S6000K WASHABLE	0.00
CEMER-EC-319	HP COLOR NEGRO CONTORNO GRIS, MODELO KB0316	0.00
CEMER-EC-321	MARCA ASUS, INALÁMBRICO COLOR NEGRO CON DORADO	0.00
CEMER-EC-322	MARCA ASUS, INALÁMBRICO COLOR NEGRO CON DORADO	0.00
CEMER-EC-323	HUAWEI NOVA 3 NEGRO	0.00
CEMER-EC-324	COLOR NEGRO, MODELO S6000K WASHABLE	0.00
CEMER-EC-325	VIVISONIC PA503X COLOR BLANCO CON GRIS CON CABLE DE LUZ NEGRO	0.00
CEMER-EC-326	ADATA NEGRO HV300 SLIM CON CABLE USB	0.00
CEMER-EC-327	ADATA NEGRO HV300 SLIM CON CABLE USB	0.00
CEMER-EC-329	SAMSUNG GALAXY COLOR AZUL BRILLANTE, SAMSUNG A21S BLACK/64GB	0.00
CEMER-EC-330	SAMSUNG GALAXY COLOR PRISM CRUSH BLUE, SAMSUNG A71 PRISM CRUSH BLUE/128GB	0.00
CEMER-EC-332	ACTECK NEGRO MODELO AK22300	0.00
CEMER-EC-334	ADATA NEGRO HV300 SLIM CON CABLE USB	0.00
CEMER-EC-335	COLOR NEGRO, MODELO S6000K WASHABLE	0.00
CEMER-EC-336	SAMSUNG GALAXY A215 IMEI: 355400110833764	0.00
CEMER-EC-337	HUAWEI COLOR AZUL METALICO P20 LITE	0.00
CEMER-EO-001	ARCHIVERO METALICO 2 GAVETAS ARZMETN	1,561.82
CEMER-EO-002	ARCHIVERO METALICO 2 GAVETAS ARZMETN	1,561.82
CEMER-EO-003	ARCHIVERO METALICO CARTA NEGRO 2 GAVETAS ARZMENT	1,561.82
CEMER-EO-004	ARCHIVERO METALICO CARTA NEGRO 2 GAVETAS ARZMENT	1,561.81
CEMER-EO-005	ARCHIVERO METALICO CARTA NEGRO 2 GAVETAS ARZMENT	1,561.82
CEMER-EO-006	ARCHIVERO METALICO DE 4 GAVETAS T/OFICIO COLOR NEGRO	3,397.22
CEMER-EO-007	ARCHIVERO METALICO DE 4 GAVETAS T/OFICIO COLOR NEGRO	3,397.22
CEMER-EO-008	ARCHIVERO METALICO DE 4 GAVETAS T/OFICIO COLOR NEGRO	3,397.20
CEMER-EO-011	ARCHIVERO OFC. DE 3 GAVETAS DE 51*95*104 RECUBIERTA CON LAMINADO COLOR CAFÉ	3,565.00
CEMER-EO-013	CAFETERA ELECTRICA 6 TAZAS MOULINEX	249.00
CEMER-EO-014	CREDENZA DE 182x48x75 CON 3 CAJONES COLOR CAFÉ	2,028.60
CEMER-EO-015	ESCRITORIO DE 160x75x75 SECRETARIAL COLOR CAFÉ	3,105.00
CEMER-EO-016	ESCRITORIO DE 160x75x75 SECRETARIAL COLOR CAFÉ	3,105.00
CEMER-EO-017	ESCRITORIO DE 160x75x75 SECRETARIAL COLOR CAFÉ	3,105.00
CEMER-EO-018	ESCRITORIO EJECUTIVO 182*80*75 CON MESA LATERAL 120*40*60	4,927.75
CEMER-EO-019	ESCRITORIO SECRETARIAL DE 160x75x75 COLOR CAFÉ	4,513.75
CEMER-EO-020	ESCRITORIO SECRETARIAL DE 160x75x75 COLOR CAFÉ	4,513.75
CEMER-EO-021	ESCRITORIO SEMI-EJECUTIVO 168x75x75 COLOR CAFÉ	4,220.50
CEMER-EO-022	ESCRITORIO SEMI-EJECUTIVO 168x75x75 COLOR CAFÉ	4,220.50
CEMER-EO-026	ESTANTE METAL 36x76x152 C	849.00
CEMER-EO-027	ESTANTE METAL 36x76x152 C	849.00
CEMER-EO-029	MAQUINA DE ESCRIBIR ELECTRICA	1,987.20

Segundo Informe de Cuenta Pública  
 Comisión Estatal de Mejora Regulatoria  
 Relación de Bienes Muebles que Componen su Patrimonio  
 Al 30 de junio de 2023



Código	Descripción del Bien Mueble	Valor en libros
CEMER-EO-030	MAQUINA TRITURADORA DE DOCUMENTOS	509.26
CEMER-EO-031	MESA CIRCULAR DE 150CM DE DIAMETRO Y 75CM DE ALTURA	2,794.50
CEMER-EO-032	MESA CIRCULAR DE 150CM DE DIAMETRO Y 75CM DE ALTURA	2,685.40
CEMER-EO-033	MESA CIRCULAR DE 150CM DE DIAMETRO Y 75CM DE ALTURA	2,685.40
CEMER-EO-034	MESA CIRCULAR DE 150CM DE DIAMETRO Y 75CM DE ALTURA	2,685.40
CEMER-EO-035	MESA ESQUINERA SALA DE JUNTAS	978.65
CEMER-EO-036	MESA ESQUINERA SALA DE JUNTAS	978.65
CEMER-EO-037	MESA ESQUINERA SALA DE JUNTAS	978.65
CEMER-EO-038	MESA ESQUINERA SALA DE JUNTAS	978.65
CEMER-EO-039	MESA PARA TV	552.00
CEMER-EO-040	MESA PLEGABLE	719.20
CEMER-EO-041	MESA PLEGABLE 6FT OMX TIPO PORTAFOLIO	945.00
CEMER-EO-042	MESA PLEGABLE 6FT OMX TIPO PORTAFOLIO	945.00
CEMER-EO-044	MESA RECTANGULAR DE SALA DE JUNTAS	1,957.30
CEMER-EO-045	MESA RECTANGULAR DE SALA DE JUNTAS	1,957.30
CEMER-EO-046	MESA RECTANGULAR DE SALA DE JUNTAS	1,957.30
CEMER-EO-047	MESA RECTANGULAR DE SALA DE JUNTAS	1,957.30
CEMER-EO-048	MESA RECTANGULAR DE SALA DE JUNTAS	1,957.30
CEMER-EO-049	MESA RECTANGULAR DE SALA DE JUNTAS	1,957.30
CEMER-EO-050	MUEBLE DE COMPUTO LISBOA PRINTA COLOR	804.60
CEMER-EO-051	ORGANIZADOR AMERICA COLOR MAPLE	1,542.60
CEMER-EO-052	SILLA EJECUTIVA EN PIEL COLOR NEGRO	1,932.68
CEMER-EO-059	SILLA ESCO APILABLE TUBULAR COLOR NEGRO	470.00
CEMER-EO-060	SILLA ESCO APILABLE TUBULAR COLOR NEGRO	470.00
CEMER-EO-061	SILLA ESCO APILABLE TUBULAR COLOR NEGRO	470.00
CEMER-EO-062	SILLA ESCO APILABLE TUBULAR COLOR NEGRO	470.00
CEMER-EO-063	SILLA ESCO APILABLE TUBULAR COLOR NEGRO	470.00
CEMER-EO-064	SILLA ESCO APILABLE TUBULAR COLOR NEGRO	470.00
CEMER-EO-065	SILLA ESCO APILABLE TUBULAR COLOR NEGRO	470.00
CEMER-EO-066	SILLA ESCO APILABLE TUBULAR COLOR NEGRO	470.00
CEMER-EO-067	SILLA ESCO APILABLE TUBULAR COLOR NEGRO	470.00
CEMER-EO-068	SILLA ESCO APILABLE TUBULAR COLOR NEGRO	470.00
CEMER-EO-069	SILLA ESCO APILABLE TUBULAR COLOR NEGRO	470.00
CEMER-EO-070	SILLA ESCO APILABLE TUBULAR COLOR NEGRO	470.00
CEMER-EO-071	SILLA ESCO APILABLE TUBULAR COLOR NEGRO	470.00
CEMER-EO-072	SILLA ESCO APILABLE TUBULAR COLOR NEGRO	470.00
CEMER-EO-073	SILLA ESCO APILABLE TUBULAR COLOR NEGRO	470.00
CEMER-EO-074	SILLA ESCO APILABLE TUBULAR COLOR NEGRO	470.00
CEMER-EO-075	SILLA ESCO APILABLE TUBULAR COLOR NEGRO	470.00
CEMER-EO-076	SILLA ESCO APILABLE TUBULAR COLOR NEGRO	470.00
CEMER-EO-077	SILLA ESCO APILABLE TUBULAR COLOR NEGRO	470.00
CEMER-EO-078	SILLA ESCO APILABLE TUBULAR COLOR NEGRO	470.00
CEMER-EO-079	SILLA ESCO APILABLE TUBULAR COLOR NEGRO	470.00
CEMER-EO-080	SILLA ESCO APILABLE TUBULAR COLOR NEGRO	470.00
CEMER-EO-081	SILLA MARBELLA ESCO APILABLE COLOR NEGRO TUBO	346.00
CEMER-EO-082	SILLA MARBELLA ESCO APILABLE COLOR NEGRO TUBO	346.00
CEMER-EO-084	SILLA MARBELLA ESCO APILABLE COLOR NEGRO TUBO	346.00
CEMER-EO-085	SILLA MARBELLA ESCO APILABLE COLOR NEGRO TUBO	346.00
CEMER-EO-087	SILLA MARBELLA ESCO APILABLE COLOR NEGRO TUBO	346.00
CEMER-EO-088	SILLA MARBELLA ESCO APILABLE COLOR NEGRO TUBO	346.00
CEMER-EO-089	SILLA MARBELLA ESCO APILABLE COLOR NEGRO TUBO	346.00
CEMER-EO-090	SILLA MARBELLA ESCO APILABLE COLOR NEGRO TUBO	346.00

Segundo Informe de Cuenta Pública  
Comisión Estatal de Mejora Regulatoria  
Relación de Bienes Muebles que Componen su Patrimonio  
Al 30 de junio de 2023



COMISIÓN ESTADAL  
DE MEJORA  
REGULATORIA

Código	Descripción del Bien Mueble	Valor en libros
CEMER-EO-091	SILLA MARBELLA ESCO APILABLE COLOR NEGRO TUBO	346.00
CEMER-EO-092	SILLA MARBELLA ESCO APILABLE COLOR NEGRO TUBO	346.00
CEMER-EO-094	SILLA MARBELLA ESCO APILABLE COLOR NEGRO TUBO	346.00
CEMER-EO-095	SILLA MARBELLA ESCO APILABLE COLOR NEGRO TUBO	346.00
CEMER-EO-096	SILLA MARBELLA ESCO APILABLE COLOR NEGRO TUBO	346.00
CEMER-EO-097	SILLA MARBELLA ESCO APILABLE COLOR NEGRO TUBO	346.00
CEMER-EO-098	SILLA MARBELLA ESCO APILABLE COLOR NEGRO TUBO	346.00
CEMER-EO-101	SILLA PARIS CRUCETAS Y TELA COLOR NEGRO	754.39
CEMER-EO-102	SILLA PARIS CRUCETAS Y TELA COLOR NEGRO	754.39
CEMER-EO-103	SILLA PARIS CRUCETAS Y TELA COLOR NEGRO	754.39
CEMER-EO-104	SILLA PARIS CRUCETAS Y TELA COLOR NEGRO	754.39
CEMER-EO-105	SILLA PARIS CRUCETAS Y TELA COLOR NEGRO	754.39
CEMER-EO-107	SILLA PARIS CRUCETAS Y TELA COLOR NEGRO	754.39
CEMER-EO-108	SILLA PARIS CRUCETAS Y TELA COLOR NEGRO	754.39
CEMER-EO-109	SILLA PARIS CRUCETAS Y TELA COLOR NEGRO	754.39
CEMER-EO-118	SILLON ROMA TELA COLOR NEGRO CON RESPALDO ALTO	1,158.77
CEMER-EO-120	RADIO PORTATIL 1970 FALCON	57.50
CEMER-EO-121	RADIO PORTATIL 1876 FALCON	115.00
CEMER-EO-122	RADIO PORTATIL 1876 FALCON	115.00
CEMER-EO-123	TELEFONO CELULAR N2685BMFA MOTO 1786W KIT	399.01
CEMER-EO-124	TELEFONO ALAMBRIKO DE ESCRITORIO INTELBRAS	169.00
CEMER-EO-128	VENTILADOR LASKO	299.00
CEMER-EO-129	VENTILADOR LASKO	299.00
CEMER-EO-132	VENTILADOR DE PEDESTAL LASKO	499.06
CEMER-EO-133	VENTILADOR TORRE LASKO	978.98
CEMER-EO-134	METALICO DE 4 GAVETAS T/OFICIO COLOR NEGRO	0.00
CEMER-EO-135	METALICO DE 4 GAVETAS T/OFICIO COLOR NEGRO	0.00
CEMER-EO-136	PLEGABLE COLOR HUESO DE PLÁSTICO CON ESTRUCTURA METÁLICA GRANDE	0.00
CEMER-EO-137	PLEGABLE COLOR HUESO DE PLÁSTICO CON ESTRUCTURA METÁLICA CHICA	0.00
CEMER-EO-138	PLEGABLE COLOR HUESO DE PLÁSTICO CON ESTRUCTURA METÁLICA CHICA	0.00
CEMER-EO-139	RECTANGULAR COLOR CAFÉ	0.00
CEMER-EO-140	RECTANGULAR COLOR CAFÉ	0.00
CEMER-EO-143	METÁLICO COLOR NEGRO CON 2 GAVETAS, TAMAÑO CARTA	0.00
CEMER-EO-144	SILLA DE TRABAJO, COLOR GRIS OXFORD, CON DESCANZABRAZOS Y RUEDAS	0.00
CEMER-EO-145	SILLA EJECUTIVA, COLOR NEGRO PIEL CON PLATA, ESTRUCTURA GRIS OSCURO, CON DESCANZABRAZOS Y RUEDAS	0.00
CEMER-EO-146	PIZARRON BLANCO	0.00
CEMER-EO-147	PIZARRON BLANCO	0.00
CEMER-EO-148	SILLON EJECUTIVO JM-2003 MESH NEGRO, CON RUEDAS Y DESCANZABRAZOS, COLOR NEGRO	0.00
CEMER-EO-149	SILLON EJECUTIVO JM-2003 MESH NEGRO, CON RUEDAS Y DESCANZABRAZOS, COLOR NEGRO	0.00
CEMER-EO-150	SILLON EJECUTIVO JM-2003 MESH NEGRO, CON RUEDAS Y DESCANZABRAZOS, COLOR NEGRO	0.00
CEMER-EO-151	SILLA EJECUTIVA JM-2003 MESH NEGRO, CON RUEDAS Y DESCANZABRAZOS, COLOR NEGRO	0.00
CEMER-EO-152	SILLA EJECUTIVA JM-2003 MESH NEGRO, CON RUEDAS Y DESCANZABRAZOS, COLOR NEGRO	0.00
CEMER-EO-153	SILLON EJECUTIVO JM-2003 MESH NEGRO, CON RUEDAS Y DESCANZABRAZOS, COLOR NEGRO	0.00
CEMER-EO-154	SILLON EJECUTIVO JM-2003 MESH NEGRO, CON RUEDAS Y DESCANZABRAZOS, COLOR NEGRO	0.00
CEMER-EO-155	SILLON EJECUTIVO JM-2003 MESH NEGRO, CON RUEDAS Y DESCANZABRAZOS, COLOR NEGRO	0.00
CEMER-EO-156	SALA DE ESPERA, PASSE LINEA EJECUTIVA	0.00
CEMER-EO-157	METÁLICO, COLOR GRIS, ARMABLE CON 4 DIVISIONES 36X76X152 C	0.00
CEMER-EO-158	METÁLICO 36X76X152, COLOR GRIS, ARMABLE CON 5 DIVISIONES	0.00
CEMER-EO-159	SILLA DE ESCRITORIO EJECUTIVA ERGONOMICA AJUSTABLES DE LUJO GIRATORIA ROJA	0.00
CEMER-EO-160	PARIS CRUCETAS, TUBULAR COLOR NEGRO, DE TELA COLOR NEGRO Y TORNILLOS NORMALES	0.00
CEMER-ET-001	AUTOMOVIL CHEVY 2009	107,724.00

Segundo Informe de Cuenta Pública  
Comisión Estatal de Mejora Regulatoria  
Relación de Bienes Inmuebles que Componen su Patrimonio  
Al 30 de junio de 2023



Valor en libros

Descripción del Bien Inmueble

Código

NO APLICA


COMISIÓN ESTATAL  
DE MEJORA  
REGULATORIA







**MORELOS**  
2018 - 2024



**MORELOS**  
ANFITRIÓN DEL MUNDO  
Gobierno del Estado  
2018-2024

**RELACIÓN DE ESQUEMAS BURSÁTILES Y DE COBERTURAS FINANCIERAS  
(ARTÍCULO 46, ÚLTIMO PÁRRAFO LGCG)**

**NO APLICA**



**COMISIÓN ESTATAL  
DE MEJORA  
REGULATORIA**