

COMISIÓN ESTATAL
DE MEJORA
REGULATORIA

Introducción

CUENTA PÚBLICA
COMISIÓN ESTATAL DE MEJORA REGULATORIA
ENERO - DICIEMBRE

2019



Introducción

Fecha de Creación

La Comisión Estatal de Mejora Regulatoria, es un Organismo Público Descentralizado del Gobierno del Estado de Morelos, lo crea la Ley de mejora Regulatoria para el Estado de Morelos, publicada el día 19 de Diciembre de 2007 en el periódico oficial no. 4577 y vigente a partir del 1º de Enero de 2008.

Objetivo Principal

La Comisión Estatal de Mejora Regulatoria es un Organismo Público Descentralizado, con personalidad jurídica y patrimonio propio; con domicilio legal en la Ciudad de Cuernavaca, Morelos, teniendo por objeto esencial promover, coordinar y supervisar todas las acciones tendientes al desarrollo de la Mejora Regulatoria en el estado de Morelos.

Atribuciones del Organismo

- I. Desempeñar las funciones de coordinación, supervisión y ejecución que establece esta Ley, promoviendo la mejora regulatoria y competitividad en el Estado;
- II. Con base en la Estrategia Nacional, proponer al Consejo Estatal para su aprobación la Estrategia Estatal; así como desarrollar, monitorear, evaluar y dar publicidad a la misma;
- III. Proponer al Consejo Estatal la emisión de directrices, instrumentos, lineamientos, mecanismos y buenas prácticas para el cumplimiento del objeto de esta Ley;
- IV. Proponer al Consejo Estatal las metodologías para la organización y sistematización de la información administrativa y estadística, así como los indicadores que deberán adoptar los Sujetos Obligados en materia de mejora regulatoria;



COMISIÓN ESTATAL
DE MEJORA
REGULATORIA



MORELOS
2018 - 2024



MORELOS
ANFITRIÓN DEL MUNDO
Gobierno del Estado
2018-2024

V. Administrar el Catálogo Estatal;

VI. Brindar la asesoría técnica y capacitación en materia de mejora regulatoria que requieran los Sujetos Obligados de la Administración Pública Estatal;

VII. Revisar el marco regulatorio estatal, diagnosticar su aplicación y, en su caso, brindar asesoría a las autoridades competentes para mejorar la Regulación en actividades o sectores económicos específicos, así como comunicar a la Comisión Nacional las áreas de oportunidad que se detecten para mejorar las regulaciones del ámbito general y nacional;

VIII. Proponer a los Sujetos Obligados acciones, medidas o programas que permitan impactar favorablemente en el mejoramiento del marco regulatorio estatal y que incidan en el desarrollo y crecimiento económico del Estado, y coadyuvar en su promoción e implementación, lo anterior siguiendo los lineamientos planteados por la Comisión Nacional de Mejora Regulatoria (CONAMER);

IX. Dictaminar las Propuestas Regulatorias y su Análisis de Impacto Regulatorio que se reciban de los Sujetos Obligados de la Administración Pública Estatal y, en su caso, de la Administración Pública Municipal, conforme los convenios correspondientes, lo anterior de acuerdo con el Manual de Análisis de Impacto Regulatorio que la CEMER emita, de acuerdo con los lineamientos del Consejo Nacional;

X. Elaborar y presentar al Congreso del Estado un informe anual sobre los resultados, avances y retos de la política estatal de mejora regulatoria;

XI. Elaborar y promover programas académicos directamente o en colaboración con otras instituciones para la formación de capacidades en materia de mejora regulatoria;

XII. Crear, desarrollar, proponer y promover programas específicos de simplificación y mejora regulatoria en el ámbito estatal y, en su caso, seguir los planteados por la CONAMER destinados a los Sujetos Obligados;



COMISIÓN ESTATAL
DE MEJORA
REGULATORIA



MORELOS
2018 - 2024



MORELOS
ANFITRIÓN DEL MUNDO
Gobierno del Estado
2018-2024

XIII. Procurar que las acciones y Programas de Mejora Regulatoria de los Sujetos Obligados se rijan por los mismos estándares de operación;

XIV. Vigilar el funcionamiento de la Protesta Ciudadana e informar al órgano interno de control que corresponda, en los casos en que proceda;

XV. Celebrar convenios en materia de mejora regulatoria con la CONAMER, con sus homólogos de las demás Entidades Federativas, con las Secretarías, Dependencias y Entidades de la Administración Pública Estatal, sus Órganos Desconcentrados, con Organismos Constitucionales Autónomos, con los Municipios del Estado, los Poderes Legislativo y Judicial Estatales, asociaciones y organizaciones civiles, sociales, empresariales y académicas, Organismos Nacionales e Internacionales a efecto de cumplir con el objeto de la presente Ley;

XVI. Promover la evaluación de Regulaciones vigentes a través del Análisis de Impacto Regulatorio ex post, tomando en consideración los lineamientos establecidos por la CONAMER;

XVII. Integrar, administrar y actualizar el Registro Estatal de Trámites y Servicios;

XVIII. Proponer, coordinar, publicar, monitorear, opinar y evaluar los Programas de Mejora Regulatoria de los Sujetos Obligados de la Administración Pública Estatal, así como emitir los lineamientos para su operación mismos que serán vinculantes para la Administración Pública Estatal;

XIX. Establecer acuerdos y convenios de colaboración, concertación y coordinación que contribuyan al cumplimiento de sus objetivos;

XX. Calcular el costo económico de los Trámites y Servicios con la información proporcionada por los Sujetos Obligados de la Administración Pública Estatal, en su caso, con la asesoría técnica de la CONAMER;

XXI. Participar en foros, conferencias, coloquios, diplomados, seminarios, talleres, reuniones, eventos, convenciones y congresos que se lleven a cabo con



COMISIÓN ESTATAL
DE MEJORA
REGULATORIA



MORELOS
2018 - 2024



MORELOS
ANFITRION DEL MUNDO
Gobierno del Estado
2018-2024

autoridades estatales, nacionales y extranjeras, así como con Organismos y Organizaciones Nacionales e Internacionales, en el ámbito de su competencia y de conformidad con lo establecido en esta Ley;

XXII. Promover el estudio, la divulgación y la aplicación de la política pública de mejora regulatoria;

XXIII. Promover la integración de la información del Catálogo Estatal y los Catálogos Municipales al Catálogo Nacional;

XXIV. Supervisar que los Sujetos Obligados de la Administración Pública Estatal tengan actualizada la parte que les corresponde del Catálogo Estatal, así como mantener actualizado el segmento de las Regulaciones Estatales, y

XXV. Las demás facultades que establezcan esta Ley, el Reglamento y otras disposiciones jurídicas aplicables.

Misión y Visión

MISIÓN

Con la suma de todos impulsar cambios para construir y actualizar un marco regulatorio transparente y eficiente, que propicie la simplificación de los actos, procedimientos, trámites y servicios de la administración pública, empleando medidas de modernización, automatización, simplificación y desregulación jurídica y administrativa para generar estímulos sólidos y efectivos para atraer la inversión y elevar los niveles de competitividad del Estado de Morelos.

VISIÓN

Ser un Organismo de vanguardia que impulse la gobernanza regulatoria como instrumento para estimular el crecimiento en materia de competitividad regido por los principios de simplificación, agilidad, economía, eficiencia, legalidad y transparencia para facilitar a los sectores productivos la inversión y emprendimiento y a la sociedad en general garantizar que los beneficios de las regulaciones sean superiores a sus costos de cumplimiento.



COMISIÓN ESTATAL
DE MEJORA
REGULATORIA



Información Contable

CUENTA PÚBLICA
COMISIÓN ESTATAL DE MEJORA REGULATORIA
ENERO - DICIEMBRE

2019



| Concepto | 2019 | 2018 | Concepto | 2019 | 2018 |
|--|------------------|------------------|---|------------------|------------------|
| INGRESOS Y OTROS BENEFICIOS | | | GASTOS Y OTRAS PERDIDAS | | |
| Ingresos de la Gestión | | | Gastos de Funcionamiento | 3,550,819 | 2,760,218 |
| Impuestos | 653 | - | Servicios Personales | 2,814,143 | 2,163,973 |
| Cuotas y Aportaciones de Seguridad Social | - | - | Materiales y Suministros | 97,253 | 4,306 |
| Contribuciones de Mejoras | - | - | Servicios Generales | 639,423 | 591,939 |
| Derechos | - | - | Transferencias, Asignaciones, Subsidios y Otras Ayudas | 1,667,698 | - |
| Productos | 653 | - | Transferencias Internas y Asignaciones al Sector Público | - | - |
| Aprovechamientos | - | - | Transferencias al Resto del Sector Público | - | - |
| Ingresos por Venta de Bienes y Prestación de Servicios | - | - | Subsidios y Subvenciones | - | - |
| Participaciones, Aportaciones, Convenios, Incentivos Derivados de la Colaboración Fiscal, Fondos Distintos de Aportaciones, Transferencias, Asignaciones, Subsidios y Subvenciones, y Pensiones y Jubilaciones | 6,410,810 | 2,916,376 | Ayudas Sociales | - | - |
| Participaciones, Aportaciones, Convenios, Incentivos Derivados de la Colaboración Fiscal y Fondos Distintos de Aportaciones | - | - | Pensiones y Jubilaciones | 1,667,698 | - |
| Transferencias, Asignaciones, Subsidios y Subvenciones, y Pensiones y Jubilaciones | 6,410,810 | 2,916,376 | Transferencias a Fideicomisos, Mandatos y Contratos Análogos | - | - |
| Otros Ingresos y Beneficios | - | - | Transferencias a la Seguridad Social | - | - |
| Ingresos Financieros | - | - | Donativos | - | - |
| Incremento por Variación de Inventarios | - | - | Transferencias al Exterior | - | - |
| Disminución del Exceso de Estimaciones por Pérdida o Deterioro u Obsolescencia | - | - | Participaciones y Aportaciones | - | - |
| Disminución del Exceso de Provisiones | - | - | Participaciones | - | - |
| Otros Ingresos y Beneficios Varios | - | - | Aportaciones | - | - |
| | | | Convenios | - | - |
| | | | Intereses, Comisiones y Otros Gastos de la Deuda Pública | - | - |
| | | | Intereses de la Deuda Pública | - | - |
| | | | Comisiones de la Deuda Pública | - | - |
| | | | Gastos de la Deuda Pública | - | - |
| | | | Costo por Coberturas | - | - |
| | | | Apoyos Financieros | - | - |
| | | | Otros Gastos y Pérdidas Extraordinarias | 128,878 | 127,488 |
| Total de Ingresos y Otros Beneficios | 6,411,463 | 2,916,376 | Estimaciones, Depreciaciones, Deterioros, Obsolescencia y Amortizaciones | 128,878 | 127,488 |
| | | | Provisiones | - | - |
| | | | Disminución de Inventarios | - | - |
| | | | Aumento por Insuficiencia de Estimaciones por Pérdida o Deterioro u Obsolescencia | - | - |
| | | | Aumento por Insuficiencia de Provisiones | - | - |
| | | | Otros Gastos | - | - |
| | | | Inversión Pública | - | - |
| | | | Inversión Pública no Capitalizable | - | - |
| | | | Total de Gastos y Otras Pérdidas | 5,347,395 | 2,887,706 |
| | | | Resultados del Ejercicio (Ahorro/Desahorro) | 1,064,068 | 28,670 |

Bajo protesta de decir verdad declaramos que los Estados Financieros y sus Notas son razonablemente correctos y responsabilidad del emisor.

ELABORÓ
C.P. Adriana Lugo Martínez
Directora de Administración y Registro

AUTORIZÓ
L.C. Shajid Armando López Bravo
Comisionado Estatal



Comisión Estatal de Mejora Regulatoria
Estado de Situación Financiera
Al 31 de diciembre de 2018 y al 31 de diciembre de 2019
(Pesos)



CONCEPTO

Año
2019

Año
2018

CONCEPTO

Año
2019

Año
2018

| CONCEPTO | Año 2019 | Año 2018 | CONCEPTO | Año 2019 | Año 2018 |
|---|------------------|------------------|---|------------------|------------------|
| ACTIVO | | | PASIVO | | |
| Activo Circulante | | | Activo Circulante | | |
| Efectivo y Equivalentes | 97,932 | 198,918 | Cuentas por Pagar a Corto Plazo | 188,641 | 153,664 |
| Derechos a Recibir Efectivo o Equivalentes | 211,486 | 123,976 | Documentos por Pagar a Corto Plazo | - | - |
| Derechos a Recibir Bienes o Servicios | - | - | Porción a Corto Plazo de la Deuda Pública a Largo Plazo | - | - |
| Inventarios | - | - | Títulos y Valores a Corto Plazo | - | - |
| Almacenes | - | - | Pasivos Diferidos a Corto Plazo | - | - |
| Estimación por Pérdida o Deterioro de Activos Circulantes | - | - | Fondos y Bienes de Terceros en Garantía y/o Administración a Corto Plazo | - | - |
| Otros Activos Circulantes | - | - | Provisiones a Corto Plazo | - | - |
| Total de Activos Circulantes | 309,418 | 322,894 | Total de Pasivos Circulantes | 188,641 | 153,664 |
| Activo No Circulante | | | Activo No Circulante | | |
| Inversiones Financieras a Largo Plazo | - | - | Cuentas por Pagar a Largo Plazo | - | - |
| Derechos a Recibir Efectivo o Equivalentes a Largo Plazo | - | - | Documentos por Pagar a Largo Plazo | - | - |
| Bienes Inmuebles, Infraestructura y Construcciones en Proceso | - | - | Deuda Pública a Largo Plazo | - | - |
| Bienes Muebles | 1,704,587 | 1,680,993 | Pasivos Diferidos a Largo Plazo | - | - |
| Activos Intangibles | 3,684,259 | 2,622,859 | Fondos y Bienes de Terceros en Garantía y/o en Administración a Largo Plazo | - | - |
| Depreciación, Deterioro y Amortización Acumulada de Bienes | (1,876,617) | (1,747,739) | Provisiones a Largo Plazo | - | - |
| Activos Diferidos | - | - | Total de Pasivos No Circulantes | - | - |
| Estimación por Pérdida o Deterioro de Activos no Circulantes | - | - | Total del Pasivo | 188,641 | 153,664 |
| Otros Activos no Circulantes | - | - | HACIENDA PÚBLICA / PATRIMONIO | | |
| Total de Activos No Circulantes | 3,512,229 | 2,555,713 | Hacienda Pública / Patrimonio Contribuido | 492,621 | 492,621 |
| Total del Activo | 3,821,647 | 2,878,607 | Aportaciones | 492,621 | 492,621 |
| | | | Donaciones de Capital | - | - |
| | | | Actualización de la Hacienda Pública / Patrimonio | - | - |
| | | | Hacienda Pública / Patrimonio Generado | 3,140,385 | 2,232,322 |
| | | | Resultados del Ejercicio (Ahorro / Desahorro) | 1,064,068 | 28,670 |
| | | | Resultados de Ejercicios Anteriores | 2,076,317 | 2,203,652 |
| | | | Revalúos | - | - |
| | | | Reservas | - | - |
| | | | Rectificaciones de Resultados de Ejercicios Anteriores | - | - |
| | | | Exceso o Insuficiencia en la Actualización de la Hacienda Pública / Patrimonio | - | - |
| | | | Resultado por Posición Monetaria | - | - |
| | | | Resultado por Tenencia de Activos no Monetarios | - | - |
| | | | Total Hacienda Pública / Patrimonio | 3,633,006 | 2,724,943 |
| | | | Total del Pasivo y Hacienda Pública / Patrimonio | 3,821,647 | 2,878,607 |

Bajo protesta de decir verdad declaramos que los Estados Financieros y sus Notas son razonablemente correctos y responsabilidad del emisor.

ELABORÓ

C.P. Adriana Lugo Martínez
Directora de Administración y Registro

AUTORIZÓ

L.C. Shajid Armándo López Bravo
Comisionado Estatal

| CONCEPTO | 31 de diciembre 2019 | 31 de diciembre 2018 | CONCEPTO | 31 de diciembre 2019 | 31 de diciembre 2018 |
|---|----------------------|----------------------|--|----------------------|----------------------|
| ACTIVO | | | PASIVO | | |
| Activo Circulante | | | Activo Circulante | | |
| Efectivo y Equivalentes | 97,932 | 198,918 | Cuentas por Pagar a Corto Plazo | 188,641 | 153,664 |
| Efectivo | - | - | Servicios Personales por Pagar a Corto Plazo | 128,919 | 104,518 |
| Bancos/Tesorería | 97,932 | 198,918 | Proveedores por Pagar a Corto Plazo | 20,844 | 45,343 |
| Bancos/Dependencias y Otros | - | - | Contratistas por Obras Públicas por Pagar a Corto Plazo | - | - |
| Inversiones Temporales (Hasta 3 meses) | - | - | Participaciones y Aportaciones por Pagar a Corto Plazo | - | - |
| Fondos con Afectación Específica | - | - | Transferencias Otorgadas por Pagar a Corto Plazo | 27,840 | - |
| Depósitos de Fondos de Terceros en Garantía y/o Admón. | - | - | Int., Comisiones y Otros Gastos de la Deuda Púb. por Pagar a Corto Plazo | - | - |
| Otros Efectivos y Equivalentes | - | - | Retenciones y Contribuciones por Pagar a Corto Plazo | 11,038 | 3,803 |
| Derechos a Recibir Efectivo o Equivalentes | 211,486 | 123,976 | Devoluciones de la Ley de Ingresos por Pagar a Corto Plazo | - | - |
| Inversiones Financieras de Corto Plazo | - | - | Otras Cuentas por Pagar a Corto Plazo | - | - |
| Cuentas por Cobrar a Corto Plazo | 211,372 | 123,827 | Documentos por Pagar a Corto Plazo | - | - |
| Deuderos Diversos por Cobrar a Corto Plazo | 64 | 99 | Documentos Comerciales por Pagar a Corto Plazo | - | - |
| Ingresos por Recuperar a Corto Plazo | - | - | Documentos con Contratistas por Obras Púb. por Pagar a Corto Plazo | - | - |
| Deuderos por Anticipos de la Tesorería a Corto Plazo | - | - | Otros Documentos por Pagar a Corto Plazo | - | - |
| Préstamos Otorgados a Corto Plazo | - | - | Porción a Corto Plazo de la Deuda Pública a Largo Plazo | - | - |
| Otros Derechos a Recibir Efectivo o Equiv. a Corto Plazo | 50 | 50 | Porción a Corto Plazo de la Deuda Pública | - | - |
| Derechos a Recibir Bienes o Servicios | - | - | Porción a Corto Plazo de Arrendamiento Financiero | - | - |
| Ant. a Proveedores por Adq. de Bienes y Prest. de Serv. a Corto Plazo | - | - | Titulos y Valores a Corto Plazo | - | - |
| Ant. a Proveedores por Adq. de Bienes Inm. y Muebles a Corto Plazo | - | - | Pasivos Diferidos a Corto Plazo | - | - |
| Ant. a Proveedores por Adq. de Bienes Intangibles a Corto Plazo | - | - | Ingresos Cobrados por Adelantado a Corto Plazo | - | - |
| Anticipo a Contratistas por Obras Públicas a Corto Plazo | - | - | Intereses Cobrados por Adelantado a Corto Plazo | - | - |
| Otros Derechos a Recibir Bienes o Servicios a Corto Plazo | - | - | Otros Pasivos Diferidos a Corto Plazo | - | - |
| Inventarios | - | - | Fondos y Bienes de Terceros en Garantía y/o Admón. a C. P. | - | - |
| Inventario de Mercancías para Venta | - | - | Fondos en Garantía a Corto Plazo | - | - |
| Inventario de Mercancías Terminadas | - | - | Fondos en Administración a Corto Plazo | - | - |
| Inventario de Mercancías en Proceso de Elaboración | - | - | Fondos Contingentes a Corto Plazo | - | - |
| Inventario de Materias Primas, Mat. y Suministros para Producción | - | - | Fondos de Fideicomisos, Mandatos y Contratos Análogos a Corto Plazo | - | - |
| Bienes en Tránsito | - | - | Otros Fondos de Terceros en Garantía y/o Administración a Corto Plazo | - | - |
| Almacenes | - | - | Valores y Bienes en Garantía a Corto Plazo | - | - |
| Estimación por Pérdida o Deterioro de Activos Circulantes | - | - | Provisiones a Corto Plazo | - | - |
| Est. para Ctas. Incobrables por Derechos a Recibir Efectivo o Equiv. | - | - | Provisión para Demandas y Juicios a Corto Plazo | - | - |
| Estimación por Deterioro de Inventarios | - | - | Provisión para Contingencias a Corto Plazo | - | - |
| Otros Activos Circulantes | - | - | Otras Provisiones a Corto Plazo | - | - |
| Valores en Garantía | - | - | Otros Pasivos a Corto Plazo | - | - |
| Bienes en Garantía (excluye depósitos de fondos) | - | - | Ingresos por Clasificar | - | - |
| Bienes Deriv. de Embargos, Decom., Aseguramientos y Dación en Pago | - | - | Recaudación por Participar | - | - |
| Adquisición con Fondos de Terceros | - | - | Otros Pasivos Circulantes | - | - |
| Total de Activos Circulantes | 309,418 | 322,894 | Total de Pasivos Circulantes | 188,641 | 153,664 |



| CONCEPTO | 31 de diciembre 2019 | 31 de diciembre 2018 | CONCEPTO | 31 de diciembre 2019 | 31 de diciembre 2018 |
|--|----------------------|----------------------|---|----------------------|----------------------|
| Activo No Circulante | | | Pasivo No Circulante | | |
| Inversiones Financieras a Largo Plazo | - | - | Cuentas por Pagar a Largo Plazo | - | - |
| Derechos a Recibir Efectivo o Equivalentes a Largo Plazo | - | - | Documentos por Pagar a Largo Plazo | - | - |
| Bienes Inmuebles, Infraestructura y Const. en Proceso | - | - | Deuda Pública a Largo Plazo | - | - |
| Bienes Muebles | 1,704,587 | 1,680,593 | Pasivos Diferidos a Largo Plazo | - | - |
| Activos Intangibles | 3,684,259 | 2,622,859 | Fdos. y Bienes de Terceros en Garantía y/o en Admón. a L.P. | - | - |
| Depreciación, Deterioro y Amortización Acumulada de Bienes | (1,876,617) | (1,747,739) | Provisiones a Largo Plazo | - | - |
| Activos Diferidos | - | - | Total de Pasivos No Circulantes | - | - |
| Estimación por Pérdida o Deterioro de Activos no Circulantes | - | - | Total del Pasivo | 188,641 | 153,664 |
| Otros Activos no Circulantes | - | - | | | |
| Total de Activos No Circulantes | 3,512,229 | 2,555,713 | HACIENDA PÚBLICA / PATRIMONIO | | |
| Total del Activo | 3,821,647 | 2,878,607 | Hacienda Pública / Patrimonio Contribuido | 492,621 | 492,621 |
| | | | Aportaciones | 492,621 | - |
| | | | Donaciones de Capital | - | - |
| | | | Actualización de la Hacienda Pública / Patrimonio | - | - |
| | | | Hacienda Pública / Patrimonio Generado | 3,140,385 | 2,232,322 |
| | | | Resultados del Ejercicio (Ahorro / Desahorro) | 1,064,068 | 28,670 |
| | | | Resultados de Ejercicios Anteriores | 2,076,317 | 2,203,652 |
| | | | Revaluos | - | - |
| | | | Reservas | - | - |
| | | | Rectificaciones de Resultados de Ejercicios Anteriores | - | - |
| | | | Exceso o Insuficiencia en la Actualización de la Hacienda Pública / Patrimonio | - | - |
| | | | Resultado por Posición Monetaria | - | - |
| | | | Resultado por Tenencia de Activos no Monetarios | - | - |
| | | | Total Hacienda Pública / Patrimonio | 3,633,006 | 2,724,943 |
| | | | Total del Pasivo y Hacienda Pública / Patrimonio | 3,821,647 | 2,878,607 |

Bajo protesta de decir verdad declaramos que los Estados Financieros y sus Notas son razonablemente correctos y responsabilidad del emisor.

ELABORÓ

C.P. Adriana Lugo Martínez
Directora de Administración y Registro

AUTORIZÓ

L.C. Shajid Armando López Bravo
Comisionado Estatal

| Concepto | Origen | Aplicación | Concepto | Origen | Aplicación |
|---|---------|------------|---|------------------|----------------|
| ACTIVO | | | | | |
| Activo Circulante | | | PASIVO | | |
| Efectivo y Equivalentes | 229,864 | 1,172,904 | Pasivo Circulante | 34,977 | 34,977 |
| Derechos a Recibir Efectivo o Equivalentes | 100,986 | 87,510 | Cuentas por Pagar a Corto Plazo | 34,977 | 34,977 |
| Derechos a Recibir Bienes o Servicios | 100,986 | 87,510 | Documentos por Pagar a Corto Plazo | - | - |
| Inventarios | - | - | Porción a Corto Plazo de la Deuda Pública a Largo Plazo | - | - |
| Almacenes | - | - | Títulos y Valores a Corto Plazo | - | - |
| Estimación por Pérdida o Deterioro de Activos Circulantes | - | - | Pasivos Diferidos a Corto Plazo | - | - |
| Otros Activos Circulantes | - | - | Fdos. y Bienes de Terceros en Garantía y/o Admón. a C. P. | - | - |
| | - | - | Provisiones a Corto Plazo | - | - |
| | - | - | Otros Pasivos a Corto Plazo | - | - |
| Activo No Circulante | | | Pasivo No Circulante | | |
| Inversiones Financieras a Largo Plazo | 128,878 | 1,085,394 | Cuentas por Pagar a Largo Plazo | - | - |
| Derechos a Recibir Efectivo o Equivalentes a Largo Plazo | - | - | Documentos por Pagar a Largo Plazo | - | - |
| Bienes Inmuebles, Infraestructura y Constr. en Proceso | - | - | Deuda Pública a Largo Plazo | - | - |
| Bienes Muebles | - | 23,994 | Pasivos Diferidos a Largo Plazo | - | - |
| Activos Intangibles | - | 1,061,400 | Fdos. y Bienes de Terceros en Garantía y/o Admón. a L. P. | - | - |
| Depreciación, Deterioro y Amort. Acumulada de Bienes | 128,878 | - | Provisiones a Largo Plazo | - | - |
| Activos Diferidos | - | - | HACIENDA PÚBLICA / PATRIMONIO | 1,035,398 | 127,335 |
| Est. por Pérdida o Deterioro de Activos no Circulantes | - | - | Hacienda Pública / Patrimonio Contribuido | - | - |
| Otros Activos no Circulantes | - | - | Aportaciones | - | - |
| | - | - | Donaciones de Capital | - | - |
| | - | - | Actualización de la Hacienda Pública / Patrimonio | - | - |
| | - | - | Hacienda Pública / Patrimonio Generado | 1,035,398 | 127,335 |
| | - | - | Resultados del Ejercicio (Ahorro / Desahorro) | 1,035,398 | - |
| | - | - | Resultados de Ejercicios Anteriores | - | 127,335 |
| | - | - | Revalúos | - | - |
| | - | - | Reservas | - | - |
| | - | - | Rectificaciones de Resultados de Ejercicios Anteriores | - | - |
| | - | - | Exceso o Insuficiencia en la Actualización de la Hacienda Pública / Patrimonio | - | - |
| | - | - | Resultado por Posición Monetaria | - | - |
| | - | - | Resultado por Tenencia de Activos no Monetarios | - | - |

Bajo protesta de decir verdad declaramos que los Estados Financieros y sus Notas son razonablemente correctos y responsabilidad del emisor.

ELABORÓ

C.P. Adriana Lugo Martínez
Directora de Administración y Registro

AUTORIZÓ

L.C. Shajid Armando López Bravo
Comisionado Estatal

| Concepto | Saldo Inicial 1 | Cargos del Periodo 2 | Abonos del Periodo 3 | Saldo Final 4=(1+2-3) | Variación del Periodo (4-1) |
|---|--------------------|-------------------------|-------------------------|--------------------------|--------------------------------|
| ACTIVO | | | | | |
| Activo Circulante | 2,878,607 | 14,339,656 | 13,396,616 | 3,821,647 | 943,040 |
| Efectivo y Equivalentes | 322,894 | 13,254,262 | 13,267,738 | 309,418 | (13,476) |
| Derechos a Recibir Efectivo o Equivalentes | 198,918 | 6,800,175 | 6,901,161 | 97,932 | (100,986) |
| Derechos a Recibir Bienes o Servicios | 123,976 | 6,454,087 | 6,366,577 | 211,486 | 87,510 |
| Inventarios | - | - | - | - | - |
| Almacenes | - | - | - | - | - |
| Estimación por Pérdida o Deterioro de Activos Circulantes | - | - | - | - | - |
| Otros Activos Circulantes | - | - | - | - | - |
| Activo No Circulante | 2,555,713 | 1,085,394 | 128,878 | 3,512,229 | 956,516 |
| Inversiones Financieras a Largo Plazo | - | - | - | - | - |
| Derechos a Recibir Efectivo o Equivalentes a Largo Plazo | - | - | - | - | - |
| Bienes Inmuebles, Infraestructura y Constr. en Proceso | - | - | - | - | - |
| Bienes Muebles | 1,680,593 | 23,994 | - | 1,704,587 | 23,994 |
| Activos Intangibles | 2,622,859 | 1,061,400 | - | 3,684,259 | 1,061,400 |
| Depreciación, Deterioro y Amort. Acumulada de Bienes | (1,747,739) | - | 128,878 | (1,876,617) | (128,878) |
| Activos Diferidos | - | - | - | - | - |
| Est. por Pérdida o Deterioro de Activos no Circulantes | - | - | - | - | - |
| Otros Activos no Circulantes | - | - | - | - | - |

Bajo protesta de decir verdad declaramos que los Estados Financieros y sus Notas son razonablemente correctos y responsabilidad del emisor.

ELABORÓ
C.P. Adriana Lugo Martínez
Directora de Administración y Registro

AUTORIZÓ
L.C. Shajid Armando López Bravo
Comisionado Estatal



| Denominación de las Deudas | Moneda de Contratación | Institución o País Acreedor | Saldo Inicial del Periodo | Saldo Final del Periodo |
|--|------------------------|-----------------------------|---------------------------|-------------------------|
| DEUDA PÚBLICA | | | | |
| Corto Plazo | | | | |
| Deuda Interna | Pesos | | - | - |
| Instituciones de Crédito | | | - | - |
| Títulos y Valores | | | - | - |
| Arrendamientos Financieros | | | - | - |
| Deuda Externa | Pesos | | - | - |
| Organismos Financieros Internacionales | | | - | - |
| Deuda Bilateral | | | - | - |
| Títulos y Valores | | | - | - |
| Arrendamientos Financieros | | | - | - |
| Subtotal a Corto Plazo | | | - | - |
| Largo Plazo | | | | |
| Deuda Interna | Pesos | | - | - |
| Instituciones de Crédito | | | - | - |
| Títulos y Valores | | | - | - |
| Arrendamientos Financieros | | | - | - |
| Deuda Externa | Pesos | | - | - |
| Organismos Financieros Internacionales | | | - | - |
| Deuda Bilateral | | | - | - |
| Títulos y Valores | | | - | - |
| Arrendamientos Financieros | | | - | - |
| Subtotal a Largo Plazo | | | - | - |
| Otros Pasivos | | | 153,664 | 188,641 |
| Total Deuda y Otros Pasivos | | | 153,664 | 188,641 |

Bajo protesta de decir verdad declaramos que los Estados Financieros y sus Notas son razonablemente correctos y responsabilidad del emisor.

ELABORÓ

C.P. Adriana Lugo Martínez
Directora de Administración y Registro

AUTORIZÓ

L.C. Shajid Armando López Bravo
Comisionado Estatal



Comisión Estatal de Mejora Regulatoria
Informe Analítico de la Deuda Pública y Otros Pasivos - LDF
Del 1 de enero al 31 de diciembre de 2019
(Pesos)



| Denominación de la Deuda Pública y Otros Pasivos | Saldo al 31 de Diciembre de 2018 | Disposiciones del Periodo | Amortizaciones del Periodo | Revaluaciones, Reclasificaciones y Otros Ajustes | Saldo Final del Periodo | Pago de Intereses del Periodo | Pago de Comisiones y demás costos asociados durante el Periodo |
|--|----------------------------------|---------------------------|----------------------------|--|-------------------------|-------------------------------|--|
| Deuda Pública | - | - | - | - | - | - | - |
| Corto Plazo | - | - | - | - | - | - | - |
| Instituciones de Crédito | - | - | - | - | - | - | - |
| Títulos y Valores | - | - | - | - | - | - | - |
| Arrendamientos Financieros | - | - | - | - | - | - | - |
| Largo Plazo | - | - | - | - | - | - | - |
| Instituciones de Crédito | - | - | - | - | - | - | - |
| Títulos y Valores | - | - | - | - | - | - | - |
| Arrendamientos Financieros | - | - | - | - | - | - | - |
| Otros Pasivos | 153,664 | - | - | - | 188,641 | - | - |
| Total de la Deuda Pública y Otros Pasivos | 153,664 | - | - | - | 188,641 | - | - |
| Deuda Contingente¹ (Informativo) | - | - | - | - | - | - | - |
| Deuda Contingente 1 | - | - | - | - | - | - | - |
| Deuda Contingente 2 | - | - | - | - | - | - | - |
| Deuda Contingente xx | - | - | - | - | - | - | - |
| Valor de Instrumentos Bono Cupón Cero² | - | - | - | - | - | - | - |
| Instrumento Bono Cupón Cero 1 | - | - | - | - | - | - | - |
| Instrumento Bono Cupón Cero 2 | - | - | - | - | - | - | - |
| Instrumento Bono Cupón Cero 3 | - | - | - | - | - | - | - |

1 Se refiere a cualquier Financiamiento sin fuente o garantía de pago definida, que sea asumida de manera solidaria o subsidiaria por las Entidades Federativas con sus Municipios, organismos descentralizados y empresas de participación estatal mayoritaria y fideicomisos, locales o municipales, y por los Municipios con sus respectivos organismos descentralizados y empresas de participación municipal mayoritaria.

2 Se refiere al valor del Bono Cupón Cero que respalda el pago de los créditos asociados al mismo (Activo).

| Obligaciones a Corto Plazo | Monto Contratado | Plazo Pactado | Tasa de Interés | Comisiones y Costos Relacionados | Tasa Efectiva |
|---|------------------|---------------|-----------------|----------------------------------|---------------|
| Obligaciones a Corto Plazo (Informativo) | - | - | - | - | - |
| Crédito 1 | - | - | - | - | - |
| Crédito 2 | - | - | - | - | - |
| Crédito xx | - | - | - | - | - |

Bajo protesta de decir verdad declaramos que los Estados Financieros y sus Notas son razonablemente correctos y responsabilidad del emisor.

ELABORÓ

C.P. Adriana Lugo Martínez
Directora de Administración y Registro

AUTORIZÓ

L.C. Shajid Armando López Bravo
Comisionado Estatal



| Denominación de las Obligaciones Diferentes de Financiamiento | Fecha del Contrato | Fecha de inicio de operación del proyecto | Fecha de vencimiento | Monto de la inversión pactado | Plazo pactado | Monto promedio mensual del pago de la contraprestación | Monto promedio mensual del pago de la contraprestación correspondiente al pago de inversión | Monto pagado de la inversión actualizado al 31 de diciembre de 2019 | Monto pagado de la inversión al 31 de diciembre de 2019 | Saldo pendiente por pagar de la inversión al 31 de diciembre de 2019 |
|---|--------------------|---|----------------------|-------------------------------|---------------|--|---|---|---|--|
| Asociaciones Público Privadas (APP 's) | | | | - | | | | - | - | - |
| APP 1 | | | | - | | | | - | - | - |
| APP 2 | | | | - | | | | - | - | - |
| APP 3 | | | | - | | | | - | - | - |
| APP xx | | | | - | | | | - | - | - |
| Otros Instrumentos | | | | - | | | | - | - | - |
| Otro Instrumento 1 | | | | - | | | | - | - | - |
| Otro Instrumento 2 | | | | - | | | | - | - | - |
| Otro Instrumento 3 | | | | - | | | | - | - | - |
| Otro Instrumento xx | | | | - | | | | - | - | - |
| Total de Obligaciones Diferentes de Financiamiento | | | | - | | | | - | - | - |

NO APLICA

Bajo protesta de decir verdad declaramos que los Estados Financieros y sus Notas son razonablemente correctos y responsabilidad del emisor.

ELABORÓ

C.P. Adriana Lugo Martínez
Directora de Administración y Registro

AUTORIZÓ

L.C. Shajid Armando López Bravo
Comisionado Estatal

| Concepto | Hacienda Pública/Patrimonio Contribuido | Hacienda Pública/Patrimonio Generado de Ejercicios Anteriores | Hacienda Pública/Patrimonio Generado del Ejercicio | Exceso o Insuficiencia en la Actualización de la Hacienda Pública / Patrimonio | TOTAL |
|--|---|---|--|--|-----------|
| Hacienda Pública / Patrimonio Contribuido Neto de 2018 | 492,621 | - | - | - | 492,621 |
| <i>Aportaciones</i> | 492,621 | - | - | - | 492,621 |
| <i>Donaciones de Capital</i> | - | - | - | - | - |
| <i>Actualización de la Hacienda Pública / Patrimonio</i> | - | - | - | - | - |
| Hacienda Pública / Patrimonio Generado Neto de 2018 | - | 2,203,652 | 28,670 | - | 2,232,322 |
| <i>Resultados del Ejercicio (Ahorro / Desahorro)</i> | - | - | 28,670 | - | 28,670 |
| <i>Resultados de Ejercicios Anteriores</i> | - | 2,203,652 | - | - | 2,203,652 |
| <i>Revalúos</i> | - | - | - | - | - |
| <i>Reservas</i> | - | - | - | - | - |
| <i>Rectificaciones de Resultados de Ejercicios Anteriores</i> | - | - | - | - | - |
| Exceso o Insuficiencia en la Actualización de la Hacienda Pública / Patrimonio Neto de 2018 | - | - | - | - | - |
| <i>Resultado por Posición Monetaria</i> | - | - | - | - | - |
| <i>Resultado por Tenencia de Activos no Monetarios</i> | - | - | - | - | - |
| Hacienda Pública / Patrimonio Neto Final de 2018 | 492,621 | 2,203,652 | 28,670 | - | 2,724,943 |
| Cambios en la Hacienda Pública / Patrimonio Contribuido Neto de 2019 | - | - | - | - | - |
| <i>Aportaciones</i> | - | - | - | - | - |
| <i>Donaciones de Capital</i> | - | - | - | - | - |
| <i>Actualización de la Hacienda Pública / Patrimonio</i> | - | - | - | - | - |
| Variaciones de la Hacienda Pública / Patrimonio Generado Neto de 2019 | - | (127,335) | 1,035,398 | - | 908,063 |
| <i>Resultados del Ejercicio (Ahorro / Desahorro)</i> | - | - | 1,064,068 | - | 1,064,068 |
| <i>Resultados de Ejercicios Anteriores</i> | - | (127,335) | (28,670) | - | (156,005) |
| <i>Revalúos</i> | - | - | - | - | - |
| <i>Reservas</i> | - | - | - | - | - |
| <i>Rectificaciones de Resultados de Ejercicios Anteriores</i> | - | - | - | - | - |
| Cambios en el Exceso o Insuficiencia en la Actualización de la Hacienda Pública / Patrimonio Neto de 2019 | - | - | - | - | - |
| <i>Resultado por Posición Monetaria</i> | - | - | - | - | - |
| <i>Resultado por Tenencia de Activos no Monetarios</i> | - | - | - | - | - |
| Hacienda Pública / Patrimonio Neto Final de 2019 | 492,621 | 2,076,317 | 1,064,068 | - | 3,633,006 |

Bajo protesta de decir verdad declaramos que los Estados Financieros y sus Notas son razonablemente correctos y responsabilidad del emisor.

ELABORÓ

C. P. Adriana Lugo Martínez
Directora de Administración y Registro

AUTORIZÓ

L. C. Shajid Armando López Bravo
Comisionado Estatal

| Concepto | 2019 | 2018 | Concepto | 2019 | 2018 |
|---|------------------|---------------|--|--------------------|----------------|
| Flujos de Efectivo de las Actividades de Operación | | | | | |
| <i>Origen</i> | | | <i>Origen</i> | | |
| Impuestos | 6,411,463 | 2,916,376 | Bienes Inmuebles, Infraestructura y Construcciones en Proceso | 126,739 | 79,790 |
| Cuotas y Aportaciones de Seguridad Social | - | - | Bienes Muebles | - | - |
| Contribuciones de Mejoras | - | - | Otros Orígenes de Inversión | 126,739 | 79,790 |
| Derechos | - | - | <i>Aplicación</i> | | |
| Productos | 653 | - | Bienes Inmuebles, Infraestructura y Construcciones en Proceso | 1,291,793 | 1,207 |
| Aprovechamientos | - | - | Bienes Muebles | - | - |
| Ingresos por Venta de Bienes y Prestación de Servicios | - | - | Otras Aplicaciones de Inversión | 1,291,793 | 1,207 |
| Participaciones, Aportaciones, Convenios, Incentivos Derivados de la Colaboración Fiscal y Fondos Distintos de Aportaciones | - | - | Flujos Netos de Efectivo por Actividades de Inversión | (1,165,054) | 78,583 |
| Transferencias, Asignaciones, Subsidios y Subvenciones, y Pensiones y Jubilaciones | 6,410,810 | 2,916,376 | Flujo de Efectivo de las Actividades de Financiamiento | | |
| Otros Orígenes de Operación | - | - | <i>Origen</i> | | |
| <i>Aplicación</i> | | | Servicios Personales | 5,347,395 | 2,887,706 |
| Servicios Personales | 5,347,395 | 2,887,706 | Materiales y Suministros | 2,814,143 | 2,163,973 |
| Materiales y Suministros | 2,814,143 | 2,163,973 | Servicios Generales | 97,253 | 4,306 |
| Servicios Generales | 97,253 | 4,306 | Transf. Internas y Asignaciones al Sector Público | 639,423 | 591,939 |
| Transf. Internas y Asignaciones al Sector Público | 639,423 | 591,939 | Transferencias al resto del Sector Público | - | - |
| Transferencias al resto del Sector Público | - | - | Subsidios y Subvenciones | - | - |
| Subsidios y Subvenciones | - | - | Ayudas Sociales | - | - |
| Ayudas Sociales | - | - | Pensiones y Jubilaciones | - | - |
| Pensiones y Jubilaciones | - | - | Transf. a Fideicomisos, Mandatos y Contratos Análogos | 1,667,698 | - |
| Transf. a Fideicomisos, Mandatos y Contratos Análogos | 1,667,698 | - | Transferencias a la Seguridad Social | - | - |
| Transferencias a la Seguridad Social | - | - | Donativos | - | - |
| Donativos | - | - | Transferencias al Exterior | - | - |
| Transferencias al Exterior | - | - | Participaciones | - | - |
| Participaciones | - | - | Aportaciones | - | - |
| Aportaciones | - | - | Convenios | - | - |
| Convenios | - | - | Otras Aplicaciones de Financiamiento | - | - |
| Otras Aplicaciones de Operación | 128,878 | 127,488 | Flujos Netos de Efectivo por Actividades de Financiamiento | (100,986) | 107,253 |
| Flujos Netos de Efectivo por Actividades de Operación | 1,064,068 | 28,670 | Incremento/Disminución Neta en el Efectivo y Equivalentes al Efectivo | (100,986) | 107,253 |
| | | | Efectivo y Equivalentes al Efectivo al Inicio del Ejercicio | 198,918 | 91,665 |
| | | | Efectivo y Equivalentes al Efectivo al Final del Ejercicio | 97,932 | 198,918 |


Bajo protesta de decir verdad declaramos que los Estados Financieros y sus Notas son razonablemente correctos y responsabilidad del emisor.

ELABORÓ
C.P. Adriana Lugo Martínez
Directora de Administración y Registro

AUTORIZÓ
L.C. Shajid Armando López Bravo
Comisionado Estatal



MORELOS
2018 - 2024



MORELOS
ANFITRIÓN DEL MUNDO
Gobierno del Estado
2018-2024

INFORME DE PASIVOS CONTINGENTES

La Comisión Estatal de Mejora Regulatoria al cierre del Cuarto Trimestre del ejercicio 2019 presenta el Informe sobre Pasivos Contingente "SIN INFORMACIÓN QUE REVELAR", debido a que no cuenta con obligaciones surgidas o presentes a raíz de sucesos pasados que no se hayan reconocido contablemente debido a que su existencia depende de eventos inciertos o su cuantificación no es posible.

Lo anterior de conformidad con lo señalado en el Documento Técnico emitido por el Consejo Nacional de Armonización Contable (CONAC), "PRINCIPALES REGLAS DE REGISTRO Y VALORACIÓN DEL PATRIMONIO (ELEMENTOS GENERALES)" y "ACUERDO POR EL QUE SE REFORMAN LAS REGLAS ESPECÍFICAS DEL REGISTRO Y VALORACIÓN DEL PATRIMONIO".



COMISIÓN ESTATAL
DE MEJORA
REGULATORIA



MORELOS
2018 - 2024



MORELOS
ANFITRIÓN DEL MUNDO
Gobierno del Estado
2018-2024

**NOTAS A LOS ESTADOS FINANCIEROS
DE LA COMISION ESTATAL DE MEJORA REGULATORIA
DEL 1° DE ENERO AL 31 DE DICIEMBRE DE 2019**

1.- NOTAS DE DESGLOSE

1.1 EFECTIVO Y EQUIVALENTES DE EFECTIVO

Al 31 de Diciembre, este rubro está integrado de la siguiente forma:

| Concepto | 2019 | 2018 |
|-----------------|---------------|----------------|
| Efectivo | 0 | 0 |
| Bancos | 97,932 | 198,918 |
| SUMAS | 97,932 | 198,918 |

El importe de Bancos que está integrado por las cuentas bancarias; Banamex CEMER no. 7015 2421239 y Banamex proyecto "Simplifícanos" no. 7015 3144018 que se utiliza para cubrir todos los gastos de operación del organismo.

1.2 DERECHO A RECIBIR EFECTIVO O EQUIVALENTES

El importe de este rubro se integra como sigue:

| Concepto | 2019 | 2018 |
|--|----------------|----------------|
| Cuentas por Cobrar a Corto Plazo | 211,372 | 123,827 |
| Deudores Diversos por Cobrar a Corto Plazo | 64 | 99 |
| Otros Derechos a Recibir Efectivo o Equivalentes a Corto Plazo | 50 | 50 |
| SUMAS | 211,486 | 123,976 |

Las Cuentas por Cobrar a Corto Plazo corresponden principalmente a las ministraciones pendientes de depositar por parte de Gobierno del Estado de Morelos a la Comisión Estatal de Mejora Regulatoria.



COMISIÓN ESTATAL
DE MEJORA
REGULATORIA



MORELOS
2018 - 2024



MORELOS
ANFITRIÓN DEL MUNDO
Gobierno del Estado
2018-2024

1.3 ACTIVO NO CIRCULANTE

A la fecha de este informe se encuentran registrados Bienes muebles y Activos intangibles por una cantidad de \$ 5'388,846.00, el listado actualizado se presenta en este informe como un anexo.

Las depreciaciones se calculan utilizando el método de línea recta y aplicando los porcentajes máximos establecidos en la "Guía de Vida Útil Estimada y porcentajes de Depreciación" publicada en el Diario Oficial de la Federación el día 15 de Agosto de 2012, y se comienza a depreciar a partir del mes completo siguiente a la fecha de adquisición.

Las amortizaciones se calculan distribuyendo el valor del bien entre la vida probable del mismo y se comienza a amortizar a partir del mes completo siguiente a la fecha de adquisición.

1.4 CUENTAS POR PAGAR A CORTO PLAZO

Este rubro se integra como sigue:

| | 2019 | 2018 |
|--|----------------|----------------|
| Concepto | | |
| Servicios Personales por Pagar a Corto Plazo | 128,919 | 104,518 |
| Proveedores por Pagar a Corto Plazo | 20,844 | 45,343 |
| Transferencias otorgadas por pagar a corto plazo | 27,840 | 0 |
| Retenciones y contribuciones por Pagar a Corto Plazo | 11,038 | 3,803 |
| SUMAS | 188,641 | 153,664 |



COMISIÓN ESTATAL
DE MEJORA
REGULATORIA



MORELOS
2018 - 2024



MORELOS
ANFITRIÓN DEL MUNDO
Gobierno del Estado
2018-2024

Las cuentas por pagar a corto plazo se integran principalmente por el registro de la provisión del pago de las cuotas al IMSS del mes de septiembre, los pasivos por el servicio de fotocopiado y telefonía celular, la cuenta de Retenciones y Contribuciones se integra por los impuestos retenidos (I.S.R. por salarios, cuotas obreras al IMSS y el Impuesto sobre Erogaciones al Trabajo Personal) que se enteraran en el siguiente mes o bimestre.

1.5 PATRIMONIO CONTRIBUIDO

Derivado de los cambios en políticas contables como resultado de la aplicación de La Ley General de Contabilidad Gubernamental este rubro ha sufrido modificaciones en su proceso de contabilización específicamente en la cuenta de patrimonio contribuido, donde ya no se acumulan las adquisiciones de activos fijos.

2.- NOTAS DE MEMORIA

2.1 COMPROMISOS Y CONTINGENCIAS

No se cuenta con una reserva para pensiones y jubilaciones, la política, de igual forma es cargar a gastos en el momento que esto ocurra.

3.- NOTAS DE GESTIÓN ADMINISTRATIVA

3.1 FECHA DE CREACIÓN

La Comisión Estatal de Mejora Regulatoria, es un Organismo Público Descentralizado del Gobierno del Estado de Morelos, lo crea la Ley de mejora Regulatoria para el Estado de Morelos, publicada el día 19 de Diciembre de 2007 en el periódico oficial no. 4577 y vigente a partir del 1º de Enero de 2008.



COMISIÓN ESTATAL
DE MEJORA
REGULATORIA



MORELOS
2018 - 2024



MORELOS
ANFITRIÓN DEL MUNDO
Gobierno del Estado
2018-2024

3.2 OBJETIVO PRINCIPAL

La Comisión Estatal de Mejora Regulatoria es un Organismo Público Descentralizado, con personalidad jurídica y patrimonio propio; con domicilio legal en la Ciudad de Cuernavaca, Morelos, teniendo por objeto esencial promover, coordinar y supervisar todas las acciones tendientes al desarrollo de la Mejora Regulatoria en el estado de Morelos.

3.3 ATRIBUCIONES DEL ORGANISMO

I. Desempeñar las funciones de coordinación, supervisión y ejecución que establece esta Ley, promoviendo la mejora regulatoria y competitividad en el Estado;

II. Con base en la Estrategia Nacional, proponer al Consejo Estatal para su aprobación la Estrategia Estatal; así como desarrollar, monitorear, evaluar y dar publicidad a la misma;

III. Proponer al Consejo Estatal la emisión de directrices, instrumentos, lineamientos, mecanismos y buenas prácticas para el cumplimiento del objeto de esta Ley;

IV. Proponer al Consejo Estatal las metodologías para la organización y sistematización de la información administrativa y estadística, así como los indicadores que deberán adoptar los Sujetos Obligados en materia de mejora regulatoria;

V. Administrar el Catálogo Estatal;

VI. Brindar la asesoría técnica y capacitación en materia de mejora regulatoria que requieran los Sujetos Obligados de la Administración Pública Estatal;



COMISIÓN ESTATAL
DE MEJORA
REGULATORIA



MORELOS
2018 - 2024



MORELOS
ANFITRIÓN DEL MUNDO
Gobierno del Estado
2018-2024

VII. Revisar el marco regulatorio estatal, diagnosticar su aplicación y, en su caso, brindar asesoría a las autoridades competentes para mejorar la Regulación en actividades o sectores económicos específicos, así como comunicar a la Comisión Nacional las áreas de oportunidad que se detecten para mejorar las regulaciones del ámbito general y nacional;

VIII. Proponer a los Sujetos Obligados acciones, medidas o programas que permitan impactar favorablemente en el mejoramiento del marco regulatorio estatal y que incidan en el desarrollo y crecimiento económico del Estado, y coadyuvar en su promoción e implementación, lo anterior siguiendo los lineamientos planteados por la Comisión Nacional de Mejora Regulatoria (CONAMER);

IX. Dictaminar las Propuestas Regulatorias y su Análisis de Impacto Regulatorio que se reciban de los Sujetos Obligados de la Administración Pública Estatal y, en su caso, de la Administración Pública Municipal, conforme los convenios correspondientes, lo anterior de acuerdo con el Manual de Análisis de Impacto Regulatorio que la CEMER emita, de acuerdo con los lineamientos del Consejo Nacional;

X. Elaborar y presentar al Congreso del Estado un informe anual sobre los resultados, avances y retos de la política estatal de mejora regulatoria;

XI. Elaborar y promover programas académicos directamente o en colaboración con otras instituciones para la formación de capacidades en materia de mejora regulatoria;

XII. Crear, desarrollar, proponer y promover programas específicos de simplificación y mejora regulatoria en el ámbito estatal y, en su caso, seguir los planteados por la CONAMER destinados a los Sujetos Obligados;

XIII. Procurar que las acciones y Programas de Mejora Regulatoria de los Sujetos Obligados se rijan por los mismos estándares de operación;


XIV. Vigilar el funcionamiento de la Protesta Ciudadana e informar al órgano interno de control que corresponda, en los casos en que proceda;



COMISIÓN ESTATAL
DE MEJORA
REGULATORIA



MORELOS
2018 - 2024



MORELOS
ANFITRIÓN DEL MUNDO
Gobierno del Estado
2018-2024

XV. Celebrar convenios en materia de mejora regulatoria con la CONAMER, con sus homólogos de las demás Entidades Federativas, con las Secretarías, Dependencias y Entidades de la Administración Pública Estatal, sus Órganos Desconcentrados, con Organismos Constitucionales Autónomos, con los Municipios del Estado, los Poderes Legislativo y Judicial Estatales, asociaciones y organizaciones civiles, sociales, empresariales y académicas, Organismos Nacionales e Internacionales a efecto de cumplir con el objeto de la presente Ley;

XVI. Promover la evaluación de Regulaciones vigentes a través del Análisis de Impacto Regulatorio ex post, tomando en consideración los lineamientos establecidos por la CONAMER;

XVII. Integrar, administrar y actualizar el Registro Estatal de Trámites y Servicios;

XVIII. Proponer, coordinar, publicar, monitorear, opinar y evaluar los Programas de Mejora Regulatoria de los Sujetos Obligados de la Administración Pública Estatal, así como emitir los lineamientos para su operación mismos que serán vinculantes para la Administración Pública Estatal;

XIX. Establecer acuerdos y convenios de colaboración, concertación y coordinación que contribuyan al cumplimiento de sus objetivos;

XX. Calcular el costo económico de los Trámites y Servicios con la información proporcionada por los Sujetos Obligados de la Administración Pública Estatal, en su caso, con la asesoría técnica de la CONAMER;

XXI. Participar en foros, conferencias, coloquios, diplomados, seminarios, talleres, reuniones, eventos, convenciones y congresos que se lleven a cabo con autoridades estatales, nacionales y extranjeras, así como con Organismos y Organizaciones Nacionales e Internacionales, en el ámbito de su competencia y de conformidad con lo establecido en esta Ley;



COMISIÓN ESTATAL
DE MEJORA
REGULATORIA



MORELOS
2018 - 2024



MORELOS
ANFITRIÓN DEL MUNDO
Gobierno del Estado
2018-2024

XXII. Promover el estudio, la divulgación y la aplicación de la política pública de mejora regulatoria;

XXIII. Promover la integración de la información del Catálogo Estatal y los Catálogos Municipales al Catálogo Nacional;

XXIV. Supervisar que los Sujetos Obligados de la Administración Pública Estatal tengan actualizada la parte que les corresponde del Catálogo Estatal, así como mantener actualizado el segmento de las Regulaciones Estatales, y

XXV. Las demás facultades que establezcan esta Ley, el Reglamento y otras disposiciones jurídicas aplicables.

3.4 MISIÓN Y VISIÓN

MISIÓN

Con la suma de todos impulsar cambios para construir y actualizar un marco regulatorio transparente y eficiente, que propicie la simplificación de los actos, procedimientos, trámites y servicios de la administración pública, empleando medidas de modernización, automatización, simplificación y desregulación jurídica y administrativa para generar estímulos sólidos y efectivos para atraer la inversión y elevar los niveles de competitividad del Estado de Morelos.

VISIÓN

Ser un Organismo de vanguardia que impulse la gobernanza regulatoria como instrumento para estimular el crecimiento en materia de competitividad regido por los principios de simplificación, agilidad, economía, eficiencia, legalidad y transparencia para facilitar a los sectores productivos la inversión y emprendimiento y a la sociedad en general garantizar que los beneficios de las regulaciones sean superiores a sus costos de cumplimiento.



COMISIÓN ESTATAL
DE MEJORA
REGULATORIA



COMISIÓN ESTATAL
DE MEJORA
REGULATORIA

Información Presupuestaria

CUENTA PÚBLICA
COMISIÓN ESTATAL DE MEJORA REGULATORIA
ENERO - DICIEMBRE

2019



| Concepto | Estimado / Aprobado | Devengado | Recaudado / Pagado |
|---|---------------------|------------------|--------------------|
| A. Ingresos Totales (A = A1 + A2 + A3) | 2,179,951 | 6,411,463 | 6,200,090 |
| A1. Ingresos de Libre Disposición | 2,179,951 | 6,411,463 | 6,200,090 |
| A2. Transferencias Federales Etiquetadas | - | - | - |
| A3. Financiamiento Neto | - | - | - |
| B. Egresos Presupuestarios (B = B1 + B2) | 2,179,951 | 6,303,912 | 6,126,943 |
| B1. Gasto No Etiquetado (sin incluir Amortización de la Deuda Pública) | 2,179,951 | 6,303,912 | 6,126,943 |
| B2. Gasto Etiquetado (sin incluir Amortización de la Deuda Pública) | - | - | - |
| C. Remanentes del Ejercicio Anterior (C = C1 + C2) | - | - | - |
| C1. Remanentes de Ingresos de Libre Disposición aplicados en el periodo | - | - | - |
| C2. Remanentes de Transferencias Federales Etiquetadas aplicados en el periodo | - | - | - |
| I. Balance Presupuestario (I = A - B + C) | - | 107,551 | 73,147 |
| II. Balance Presupuestario sin Financiamiento Neto (II = I - A3) | - | 107,551 | 73,147 |
| III. Balance Presupuestario sin Financiamiento Neto y sin Remanentes del Ejercicio Anterior (III = II - C) | - | 107,551 | 73,147 |

| Concepto | Aprobado | Devengado | Pagado |
|--|----------|----------------|---------------|
| E. Intereses, Comisiones y Gastos de la Deuda (E = E1 + E2) | - | - | - |
| E1. Intereses, Comisiones y Gastos de la Deuda con Gasto No Etiquetado | - | - | - |
| E2. Intereses, Comisiones y Gastos de la Deuda con Gasto Etiquetado | - | - | - |
| IV. Balance Primario (IV = III + E) | - | 107,551 | 73,147 |

| Concepto | Estimado / Aprobado | Devengado | Recaudado / Pagado |
|---|---------------------|-----------|--------------------|
| F. Financiamiento (F = F1 + F2) | - | - | - |
| F1. Financiamiento con Fuente de Pago de Ingresos de Libre Disposición | - | - | - |
| F2. Financiamiento con Fuente de Pago de Transferencias Federales Etiquetadas | - | - | - |
| G. Amortización de la Deuda (G = G1 + G2) | - | - | - |
| G1. Amortización de la Deuda Pública con Gasto No Etiquetado | - | - | - |
| G2. Amortización de la Deuda Pública con Gasto Etiquetado | - | - | - |
| A3. Financiamiento Neto (A3 = F - G) | - | - | - |

| Concepto | Estimado / Aprobado | Devengado | Recaudado / Pagado |
|--|---------------------|------------------|--------------------|
| A1. Ingresos de Libre Disposición | 2,179,951 | 6,411,463 | 6,200,090 |
| A3.1 Financiamiento Neto con Fuente de Pago de Ingresos de Libre Disposición (A3.1 = F1 - G1) | - | - | - |
| F1. Financiamiento con Fuente de Pago de Ingresos de Libre Disposición | - | - | - |
| G1. Amortización de la Deuda Pública con Gasto No Etiquetado | - | - | - |
| B1. Gasto No Etiquetado (sin incluir Amortización de la Deuda Pública) | 2,179,951 | 6,303,912 | 6,126,943 |
| C1. Remanentes de Ingresos de Libre Disposición aplicados en el periodo | - | - | - |
| V. Balance Presupuestario de Recursos Disponibles (V = A1 + A3.1 - B1 + C1) | - | 107,551 | 73,147 |
| VI. Balance Presupuestario de Recursos Disponibles sin Financiamiento Neto (VI = V - A3.1) | - | 107,551 | 73,147 |

| Concepto | Estimado / Aprobado | Devengado | Recaudado / Pagado |
|---|---------------------|-----------|--------------------|
| A2. Transferencias Federales Etiquetadas | - | - | - |
| A3.2 Financiamiento Neto con Fuente de Pago de Transferencias Federales Etiquetadas (A3.2 = F2 - G2) | - | - | - |
| F2. Financiamiento con Fuente de Pago de Transferencias Federales Etiquetadas | - | - | - |
| G2. Amortización de la Deuda Pública con Gasto Etiquetado | - | - | - |
| B2. Gasto Etiquetado (sin incluir Amortización de la Deuda Pública) | - | - | - |
| C2. Remanentes de Transferencias Federales Etiquetadas aplicados en el periodo | - | - | - |
| VII. Balance Presupuestario de Recursos Etiquetados (VII = A2 + A3.2 - B2 + C2) | - | - | - |
| VIII. Balance Presupuestario de Recursos Etiquetados sin Financiamiento Neto (VIII = VII - A3.2) | - | - | - |



| Rubro de Ingresos | Ingreso | | | | | Diferencia (6 = 5 - 1) |
|---|------------------|----------------------------|------------------|---------------------|------------------|---------------------------|
| | Estimado | Ampliaciones y Reducciones | Modificado | Devengado | Recaudado | |
| | (1) | (2) | (3 = 1 + 2) | (4) | (5) | |
| Impuestos | - | - | - | - | - | - |
| Cuotas y Aportaciones de Seguridad Social | - | - | - | - | - | - |
| Contribuciones de Mejoras | - | - | - | - | - | - |
| Derechos | - | - | - | - | - | - |
| Productos | - | 653 | 653 | 653 | 653 | 653 |
| Aprovechamientos | - | - | - | - | - | - |
| Ingresos por Venta de Bienes, Prestación de Servicios y Otros Ingresos | - | - | - | - | - | - |
| Participaciones, Aportaciones, Convenios, Incentivos Derivados de la Colaboración Fiscal y Fondos Distintos de Aportaciones | - | 1,566,000 | 1,566,000 | 1,566,000 | 1,566,000 | 1,566,000 |
| Transferencias, Asignaciones, Subsidios y Subvenciones, y Pensiones y Jubilaciones | 2,179,951 | 2,664,859 | 4,844,810 | 4,844,810 | 4,633,437 | 2,453,486 |
| Ingresos Derivados de Financiamientos | - | - | - | - | - | - |
| Total | 2,179,951 | 4,231,512 | 6,411,463 | 6,411,463 | 6,200,090 | 4,020,139 |
| | | | | Ingresos excedentes | | |

| Estado Analítico de Ingresos Por Fuente de Financiamiento | Ingreso | | | | | Diferencia (6 = 5 - 1) |
|--|------------------|----------------------------|------------------|---------------------|------------------|---------------------------|
| | Estimado | Ampliaciones y Reducciones | Modificado | Devengado | Recaudado | |
| | (1) | (2) | (3 = 1 + 2) | (4) | (5) | |
| Ingresos del Poder Ejecutivo Federal o Estatal y de los Municipios | - | - | - | - | - | - |
| Impuestos | - | - | - | - | - | - |
| Cuotas y Aportaciones de Seguridad Social | - | - | - | - | - | - |
| Contribuciones de Mejoras | - | - | - | - | - | - |
| Derechos | - | - | - | - | - | - |
| Productos ¹ | - | - | - | - | - | - |
| Aprovechamientos ² | - | - | - | - | - | - |
| Participaciones, Aportaciones, Convenios, Incentivos Derivados de la Colaboración Fiscal y Fondos Distintos de Aportaciones | - | - | - | - | - | - |
| Transferencias, Asignaciones, Subsidios y Subvenciones, y Pensiones y Jubilaciones | - | - | - | - | - | - |
| Ingresos de los Entes Públicos de los Poderes Legislativo y Judicial, de los Órganos Autónomos y del Sector Paraestatal o Paramunicipal, así como de las Empresas Productivas del Estado | 2,179,951 | 2,665,512 | 4,845,463 | 4,845,463 | 4,634,090 | 2,454,139 |
| Cuotas y Aportaciones de Seguridad Social | - | - | - | - | - | - |
| Productos ¹ | - | 653 | 653 | 653 | 653 | 653 |
| Ingresos por Venta de Bienes, Prestación de Servicios y Otros Ingresos ³ | - | - | - | - | - | - |
| Transferencias, Asignaciones, Subsidios y Subvenciones, y Pensiones y Jubilaciones | 2,179,951 | 2,664,859 | 4,844,810 | 4,844,810 | 4,633,437 | 2,453,486 |
| Ingresos Derivados de Financiamientos | - | - | - | - | - | - |
| Ingresos Derivados de Financiamientos | - | - | - | - | - | - |
| Total | 2,179,951 | 2,665,512 | 4,845,463 | 4,845,463 | 4,634,090 | 2,454,139 |
| | | | | Ingresos excedentes | | |

¹ Incluye intereses que generan las cuentas bancarias de los entes públicos en productos.

² Incluye donativos en efectivo del Poder Ejecutivo, entre otros aprovechamientos.

³ Se refiere a los ingresos propios obtenidos por los Poderes Legislativo y Judicial, los Órganos Autónomos y las entidades de la administración pública paraestatal y paramunicipal, por sus actividades diversas no inherentes a su operación que generan recursos y que no sean ingresos por venta de bienes o prestación de servicios, tales como donativos en efectivo, entre otros.



| Concepto | Ingreso | | | | | Diferencia |
|---|------------------|--------------------------------|------------------|------------------|------------------|------------------|
| | Estimado | Ampliaciones/ (Reducciones) | Modificado | Devengado | Recaudado | |
| Ingresos de Libre Disposición | | | | | | |
| <i>Impuestos</i> | - | - | - | - | - | - |
| <i>Cuotas y Aportaciones de Seguridad Social</i> | - | - | - | - | - | - |
| <i>Contribuciones de Mejoras</i> | - | - | - | - | - | - |
| <i>Derechos</i> | - | - | - | - | - | - |
| <i>Productos</i> | - | 653 | 653 | 653 | 653 | 653 |
| <i>Aprovechamientos</i> | - | - | - | - | - | - |
| <i>Ingresos por Venta de Bienes y Prestación de Servicios</i> | - | - | - | - | - | - |
| <i>Participaciones</i> | - | - | - | - | - | - |
| Fondo General de Participaciones | - | - | - | - | - | - |
| Fondo de Fomento Municipal | - | - | - | - | - | - |
| Fondo de Fiscalización y Recaudación | - | - | - | - | - | - |
| Fondo de Compensación | - | - | - | - | - | - |
| Fondo de Extracción de Hidrocarburos | - | - | - | - | - | - |
| Impuesto Especial Sobre Producción y Servicios | - | - | - | - | - | - |
| 0.136% de la Recaudación Federal Participable | - | - | - | - | - | - |
| 3.17% Sobre Extracción de Petróleo | - | - | - | - | - | - |
| Gasolinas y Diésel | - | - | - | - | - | - |
| Fondo del Impuesto Sobre la Renta | - | - | - | - | - | - |
| Fondo de Estabilización de los Ingresos de las Ent. Fed. | - | - | - | - | - | - |
| <i>Incentivos Derivados de la Colaboración Fiscal</i> | - | - | - | - | - | - |
| Tenencia o Uso de Vehículos | - | - | - | - | - | - |
| Fondo de Compensación ISAN | - | - | - | - | - | - |
| Impuesto Sobre Automóviles Nuevos | - | - | - | - | - | - |
| Fondo de Compensación de Repesos-Intermedios | - | - | - | - | - | - |
| Otros Incentivos Económicos | - | - | - | - | - | - |
| <i>Transferencias y Asignaciones</i> | 2,179,951 | 2,664,859 | 4,844,810 | 4,844,810 | 4,633,437 | 2,453,486 |
| <i>Convenios</i> | - | 1,566,000 | 1,566,000 | 1,566,000 | 1,566,000 | 1,566,000 |
| Otros Convenios y Subsidios | - | 1,566,000 | 1,566,000 | 1,566,000 | 1,566,000 | 1,566,000 |
| <i>Otros Ingresos de Libre Disposición</i> | - | - | - | - | - | - |
| Participaciones en Ingresos Locales | - | - | - | - | - | - |
| Otros Ingresos de Libre Disposición | - | - | - | - | - | - |
| Total de Ingresos de Libre Disposición | 2,179,951 | 4,231,512 | 6,411,463 | 6,411,463 | 6,200,090 | 4,020,139 |
| Ingresos Excedentes de Ingresos de Libre Disposición | | | | | | |
| Transferencias Federales Etiquetadas | | | | | | |
| <i>Aportaciones</i> | - | - | - | - | - | - |
| Fondo de Aport. para la Nómina Educativa y Gto. Op. | - | - | - | - | - | - |
| Fondo de Aportaciones para los Servicios de Salud | - | - | - | - | - | - |
| Fondo de Aportaciones para la Infraestructura Social | - | - | - | - | - | - |
| Fondo de Aport. para el Fortalecimiento de los Municipios y de las Demarcaciones Territoriales del Distrito Federal | - | - | - | - | - | - |
| Fondo de Aportaciones Múltiples | - | - | - | - | - | - |
| Fondo de Aport. para la Educación Tec. y de Adultos | - | - | - | - | - | - |
| Fondo de Aportaciones para la Seguridad Pública de los Estados y del Distrito Federal | - | - | - | - | - | - |
| Fondo de Aportaciones para el Fortalecimiento de las Entidades Federativas | - | - | - | - | - | - |
| <i>Convenios</i> | - | - | - | - | - | - |
| Convenios de Protección Social en Salud | - | - | - | - | - | - |
| Convenios de Descentralización | - | - | - | - | - | - |
| Convenios de Reasignación | - | - | - | - | - | - |
| Otros Convenios y Subsidios | - | - | - | - | - | - |
| <i>Fondos Distintos de Aportaciones</i> | - | - | - | - | - | - |
| Fondo para Entidades Federativas y Municipios Productores de Hidrocarburos | - | - | - | - | - | - |
| Fondo Minero | - | - | - | - | - | - |
| <i>Transferencias, Asignaciones, Subsidios y Subvenciones, y Pensiones y Jubilaciones</i> | - | - | - | - | - | - |
| <i>Otras Transferencias Federales Etiquetadas</i> | - | - | - | - | - | - |
| Total de Transferencias Federales Etiquetadas | | | | | | |
| Ingresos Derivados de Financiamientos | | | | | | |
| <i>Ingresos Derivados de Financiamientos</i> | - | - | - | - | - | - |
| Total de Ingresos | 2,179,951 | 4,231,512 | 6,411,463 | 6,411,463 | 6,200,090 | 4,020,139 |
| Datos Informativos | | | | | | |
| 1. Ingresos Derivados de Financiamientos con Fuente de Pago de Ingresos de Libre Disposición | - | - | - | - | - | - |
| 2. Ingresos Derivados de Financiamientos con Fuente de Pago de Transferencias Federales Etiquetadas | - | - | - | - | - | - |
| 3. Ingresos Derivados de Financiamientos | - | - | - | - | - | - |



Comisión Estatal de Mejora Regulatoria
Estado Analítico del Ejercicio del Presupuesto de Egresos
Clasificación Administrativa
Del 1 de enero al 31 de diciembre de 2019
(Pesos)



| Concepto | Egresos | | | | | Subejercicio 6 = (3 + 4) |
|---|----------|--------------------------------|-------------|-----------|--------|-----------------------------|
| | Aprobado | Ampliaciones/ (Reducciones) | Modificado | Devengado | Pagado | |
| | 1 | 2 | 3 = (1 + 2) | 4 | 5 | |
| Jefatura de la Oficina de la Gobernatura del Estado | - | - | - | - | - | - |
| Secretaría de Gobierno | - | - | - | - | - | - |
| Secretaría de Hacienda | - | - | - | - | - | - |
| Secretaría de Desarrollo Económico y del Trabajo | - | - | - | - | - | - |
| Secretaría de Desarrollo Agropecuario | - | - | - | - | - | - |
| Secretaría de Obras Públicas | - | - | - | - | - | - |
| Secretaría de Educación | - | - | - | - | - | - |
| Secretaría de Salud | - | - | - | - | - | - |
| Secretaría de Administración | - | - | - | - | - | - |
| Secretaría de la Contraloría | - | - | - | - | - | - |
| Secretaría de Turismo y Cultura | - | - | - | - | - | - |
| Secretaría de Desarrollo Social | - | - | - | - | - | - |
| Secretaría de Desarrollo Sustentable | - | - | - | - | - | - |
| Secretaría de Movilidad y Transporte | - | - | - | - | - | - |
| Comisión Estatal de Seguridad Pública | - | - | - | - | - | - |
| Consejería Jurídica | - | - | - | - | - | - |
| Gastos Institucionales | - | - | - | - | - | - |
| Total del Gasto | - | - | - | - | - | - |

Comisión Estatal de Mejora Regulatoria
Estado Analítico del Ejercicio del Presupuesto de Egresos
Clasificación Administrativa
Del 1 de enero al 31 de diciembre de 2019

| Concepto | Egresos | | | | | Subejercicio 6 = (3 + 4) |
|-----------------------------------|----------|--------------------------------|-------------|-----------|--------|-----------------------------|
| | Aprobado | Ampliaciones/ (Reducciones) | Modificado | Devengado | Pagado | |
| | 1 | 2 | 3 = (1 + 2) | 4 | 5 | |
| Poder Ejecutivo | - | - | - | - | - | - |
| Poder Legislativo | - | - | - | - | - | - |
| Poder Judicial | - | - | - | - | - | - |
| Organismos Autónomos | - | - | - | - | - | - |
| Poder Ejecutivo de los Municipios | - | - | - | - | - | - |
| Total del Gasto | - | - | - | - | - | - |

Sector Paraestatal del Gobierno del Estado de Morelos
Estado Analítico del Ejercicio del Presupuesto de Egresos
Clasificación Administrativa
Del 1 de enero al 31 de diciembre de 2019

| Concepto | Egresos | | | | | Subejercicio 6 = (3 + 4) |
|---|------------------|--------------------------------|------------------|------------------|------------------|-----------------------------|
| | Aprobado | Ampliaciones/ (Reducciones) | Modificado | Devengado | Pagado | |
| | 1 | 2 | 3 = (1 + 2) | 4 | 5 | |
| Entidades Paraestatales y Fidelcomisos No Empresariales y No Financieros | 2,179,951 | 4,231,512 | 6,411,463 | 6,303,912 | 6,126,943 | 107,551 |
| Instituciones Públicas de la Seguridad Social | - | - | - | - | - | - |
| Entidades Paraestatales Empresariales No Financieras con Participación Estatal Mayoritaria | - | - | - | - | - | - |
| Fidelcomisos Empresariales No Financieros con Participación Estatal Mayoritaria | - | - | - | - | - | - |
| Entidades Paraestatales Empresariales Financieras Monetarias con Participación Estatal Mayoritaria | - | - | - | - | - | - |
| Entidades Paraestatales Empresariales Financieras No Monetarias con Participación Estatal Mayoritaria | - | - | - | - | - | - |
| Fidelcomisos Financieros Públicos con Participación Estatal Mayoritaria | - | - | - | - | - | - |
| Total del Gasto | 2,179,951 | 4,231,512 | 6,411,463 | 6,303,912 | 6,126,943 | 107,551 |



| Concepto | Egresos | | | | | Subejercicio |
|--|------------------|--------------------------------|------------------|------------------|------------------|----------------|
| | Aprobado | Ampliaciones/ (Reducciones) | Modificado | Devengado | Pagado | |
| Gasto No Etiquetado | 2,179,951 | 4,231,512 | 6,411,463 | 6,303,912 | 6,126,943 | 107,551 |
| Jefatura de la Oficina de la Gobernatura del Estado | - | - | - | - | - | - |
| Secretaría de Gobierno | - | - | - | - | - | - |
| Secretaría de Hacienda | - | - | - | - | - | - |
| Secretaría de Desarrollo Económico y del Trabajo | - | - | - | - | - | - |
| Secretaría de Desarrollo Agropecuario | - | - | - | - | - | - |
| Secretaría de Obras Públicas | - | - | - | - | - | - |
| Secretaría de Educación | - | - | - | - | - | - |
| Secretaría de Salud | - | - | - | - | - | - |
| Secretaría de Administración | - | - | - | - | - | - |
| Secretaría de la Contraloría | - | - | - | - | - | - |
| Secretaría de Turismo y Cultura | - | - | - | - | - | - |
| Secretaría de Desarrollo Social | - | - | - | - | - | - |
| Secretaría de Desarrollo Sustentable | - | - | - | - | - | - |
| Secretaría de Movilidad y Transporte | - | - | - | - | - | - |
| Comisión Estatal de Seguridad Pública | - | - | - | - | - | - |
| Consejería Jurídica | - | - | - | - | - | - |
| Gastos Institucionales | - | - | - | - | - | - |
| Poder Legislativo | - | - | - | - | - | - |
| Poder Judicial | - | - | - | - | - | - |
| Organismos Autónomos | - | - | - | - | - | - |
| Entidades Paraestatales y Fideicomisos No Empresariales y No Financieros | 2,179,951 | 4,231,512 | 6,411,463 | 6,303,912 | 6,126,943 | 107,551 |
| Fideicomisos Empresariales No Financieros con Participación Estatal Mayoritaria | - | - | - | - | - | - |
| Poder Ejecutivo de los Municipios | - | - | - | - | - | - |
| Gasto Etiquetado | | | | | | |
| Jefatura de la Oficina de la Gobernatura del Estado | - | - | - | - | - | - |
| Secretaría de Gobierno | - | - | - | - | - | - |
| Secretaría de Hacienda | - | - | - | - | - | - |
| Secretaría de Desarrollo Económico y del Trabajo | - | - | - | - | - | - |
| Secretaría de Desarrollo Agropecuario | - | - | - | - | - | - |
| Secretaría de Obras Públicas | - | - | - | - | - | - |
| Secretaría de Educación | - | - | - | - | - | - |
| Secretaría de Salud | - | - | - | - | - | - |
| Secretaría de Administración | - | - | - | - | - | - |
| Secretaría de la Contraloría | - | - | - | - | - | - |
| Secretaría de Turismo y Cultura | - | - | - | - | - | - |
| Secretaría de Desarrollo Social | - | - | - | - | - | - |
| Secretaría de Desarrollo Sustentable | - | - | - | - | - | - |
| Secretaría de Movilidad y Transporte | - | - | - | - | - | - |
| Comisión Estatal de Seguridad Pública | - | - | - | - | - | - |
| Consejería Jurídica | - | - | - | - | - | - |
| Gastos Institucionales | - | - | - | - | - | - |
| Poder Legislativo | - | - | - | - | - | - |
| Poder Judicial | - | - | - | - | - | - |
| Organismos Autónomos | - | - | - | - | - | - |
| Entidades Paraestatales y Fideicomisos No Empresariales y No Financieros | - | - | - | - | - | - |
| Fideicomisos Empresariales No Financieros con Participación Estatal Mayoritaria | - | - | - | - | - | - |
| Poder Ejecutivo de los Municipios | - | - | - | - | - | - |
| Total de Egresos | 2,179,951 | 4,231,512 | 6,411,463 | 6,303,912 | 6,126,943 | 107,551 |

| Concepto | Egresos | | | | | Subejercicio |
|---|------------------|---------------------------------|------------------|------------------|------------------|----------------|
| | Aprobado | Ampliaciones / (Reducciones) | Modificado | Devengado | Pagado | |
| Gasto No Etiquetado | 2,179,951 | 4,231,512 | 6,411,463 | 6,303,912 | 6,126,943 | 107,551 |
| Servicios Personales | 1,986,745 | 844,776 | 2,831,521 | 2,814,143 | 2,684,589 | 17,378 |
| Remuneraciones al Personal de Carácter Permanente | 362,299 | 121,161 | 483,460 | 483,460 | 483,460 | - |
| Remuneraciones al Personal de Carácter Transitorio | - | 43,578 | 43,578 | 43,578 | 43,578 | - |
| Remuneraciones Adicionales y Especiales | 1,334,033 | 217,578 | 1,551,611 | 1,551,611 | 1,422,692 | - |
| Seguridad Social | 290,413 | 462,459 | 752,872 | 735,494 | 734,859 | 17,378 |
| Otras Prestaciones Sociales y Económicas | - | - | - | - | - | - |
| Previsiones | - | - | - | - | - | - |
| Pago de Estímulos a Servidores Públicos | - | - | - | - | - | - |
| Materiales y Suministros | 58,584 | 38,669 | 97,253 | 97,253 | 97,253 | - |
| Materiales de Admón., Emisión de Doctos. y Art. Oficiales | 27,615 | 8,863 | 36,478 | 36,478 | 36,478 | - |
| Alimentos y Utensilios | 6,539 | 1,358 | 7,897 | 7,897 | 7,897 | - |
| Materias Primas y Materiales de Prod. y Comercialización | - | - | - | - | - | - |
| Materiales y Artículos de Construcción y de Reparación | - | 324 | 324 | 324 | 324 | - |
| Productos Químicos, Farmacéuticos y de Laboratorio | 1,200 | (1,200) | - | - | - | - |
| Combustibles, Lubricantes y Aditivos | 17,480 | 17,040 | 34,520 | 34,520 | 34,520 | - |
| Vestuario, Blancos, Prendas de Protección y Art. Deportivos | - | 4,943 | 4,943 | 4,943 | 4,943 | - |
| Materiales y Suministros Para Seguridad | - | - | - | - | - | - |
| Herramientas, Refacciones y Accesorios Menores | 5,750 | 7,341 | 13,091 | 13,091 | 13,091 | - |
| Servicios Generales | 129,622 | 544,802 | 674,424 | 639,424 | 619,849 | 35,000 |
| Servicios Básicos | 37,800 | 27,748 | 65,548 | 65,548 | 52,859 | - |
| Servicios de Arrendamiento | 14,400 | 3,677 | 18,077 | 18,077 | 16,761 | - |
| Servicios Profesionales, Científicos, Técnicos y Otros Serv. | 75 | 485,821 | 485,896 | 450,896 | 450,896 | 35,000 |
| Servicios Financieros, Bancarios y Comerciales | 5,155 | (1,070) | 4,085 | 4,085 | 4,085 | - |
| Servicios de Instalación, Reparación, Mantto. y Conservación | 24,720 | 2,317 | 27,037 | 27,037 | 27,037 | - |
| Servicios de Comunicación Social y Publicidad | - | 2,366 | 2,366 | 2,366 | 2,366 | - |
| Servicios de Traslado y Viáticos | 8,969 | 19,312 | 28,281 | 28,281 | 28,281 | - |
| Servicios Oficiales | - | - | - | - | - | - |
| Otros Servicios Generales | 38,503 | 4,631 | 43,134 | 43,134 | 37,564 | - |
| Transferencias, Asignaciones, Subsidios y Otras Ayudas | - | 1,667,698 | 1,667,698 | 1,667,698 | 1,639,858 | - |
| Transferencias Internas y Asignaciones al Sector Público | - | - | - | - | - | - |
| Transferencias al Resto del Sector Público | - | - | - | - | - | - |
| Subsidios y Subvenciones | - | - | - | - | - | - |
| Ayudas Sociales | - | - | - | - | - | - |
| Pensiones y Jubilaciones | - | 1,667,698 | 1,667,698 | 1,667,698 | 1,639,858 | - |
| Transferencias a Fideicomisos, Mandatos y Otros Análogos | - | - | - | - | - | - |
| Transferencias a la Seguridad Social | - | - | - | - | - | - |
| Donativos | - | - | - | - | - | - |
| Transferencias al Exterior | - | - | - | - | - | - |
| Bienes Muebles, Inmuebles e Intangibles | 5,000 | 1,135,567 | 1,140,567 | 1,085,394 | 1,085,394 | 55,173 |
| Mobiliario y Equipo de Administración | - | 19,999 | 19,999 | 19,999 | 19,999 | - |
| Mobiliario y Equipo Educativo y Recreativo | - | - | - | - | - | - |
| Equipo e Instrumental Médico y de Laboratorio | - | - | - | - | - | - |
| Vehículos y Equipo de Transporte | - | - | - | - | - | - |
| Equipo de Defensa y Seguridad | - | - | - | - | - | - |
| Maquinaria, Otros Equipos y Herramientas | - | 3,995 | 3,995 | 3,995 | 3,995 | - |
| Activos Biológicos | - | - | - | - | - | - |
| Bienes Inmuebles | - | - | - | - | - | - |
| Activos Intangibles | 5,000 | 1,111,573 | 1,116,573 | 1,061,400 | 1,061,400 | 55,173 |
| Inversión Pública | - | - | - | - | - | - |
| Obra Pública en Bienes de Dominio Público | - | - | - | - | - | - |
| Obra Pública en Bienes Propios | - | - | - | - | - | - |
| Proyectos Productivos y Acciones de Fomento | - | - | - | - | - | - |
| Inversiones Financieras y Otras Provisiones | - | - | - | - | - | - |
| Inversiones Para el Fomento de Actividades Productivas | - | - | - | - | - | - |
| Acciones y Participaciones de Capital | - | - | - | - | - | - |
| Compra de Títulos y Valores | - | - | - | - | - | - |
| Concesión de Préstamos | - | - | - | - | - | - |
| Inversiones en Fideicomisos, Mandatos y Otros Análogos | - | - | - | - | - | - |
| Fideicomiso de Desastres Naturales (Informativo) | - | - | - | - | - | - |
| Otras Inversiones Financieras | - | - | - | - | - | - |
| Provisiones para Contingencias y Otras Erogaciones Especiales | - | - | - | - | - | - |
| Participaciones y Aportaciones | - | - | - | - | - | - |
| Participaciones | - | - | - | - | - | - |
| Aportaciones | - | - | - | - | - | - |
| Convenios | - | - | - | - | - | - |
| Deuda Pública | - | - | - | - | - | - |
| Amortización de la Deuda Pública | - | - | - | - | - | - |
| Intereses de la Deuda Pública | - | - | - | - | - | - |
| Comisiones de la Deuda Pública | - | - | - | - | - | - |
| Gastos de la Deuda Pública | - | - | - | - | - | - |
| Costo por Coberturas | - | - | - | - | - | - |
| Apoyos Financieros | - | - | - | - | - | - |
| Adeudos de Ejercicios Fiscales Anteriores (Adefas) | - | - | - | - | - | - |



| Concepto | Egresos | | | | | | Subejercicio |
|--|------------------|--------------------------------|------------------|------------------|------------------|----------------|--------------|
| | Aprobado | Ampliaciones/ (Reducciones) | Modificado | Devengado | Pagado | | |
| | 1 | 2 | 3 = (1 + 2) | 4 | 5 | 6 = (3 - 4) | |
| Servicios Personales | 1,986,745 | 844,776 | 2,831,521 | 2,814,143 | 2,684,589 | 17,378 | |
| Remuneraciones al Personal de Carácter Permanente | 362,299 | 121,161 | 483,460 | 483,460 | 483,460 | - | |
| Remuneraciones al Personal de Carácter Transitorio | - | 43,578 | 43,578 | 43,578 | 43,578 | - | |
| Remuneraciones Adicionales y Especiales | 1,334,033 | 217,578 | 1,551,611 | 1,551,611 | 1,422,692 | - | |
| Seguridad Social | 290,413 | 462,459 | 752,872 | 735,494 | 734,859 | 17,378 | |
| Otras Prestaciones Sociales y Económicas | - | - | - | - | - | - | |
| Previsiones | - | - | - | - | - | - | |
| Pago de Estímulos a Servidores Públicos | - | - | - | - | - | - | |
| Materiales y Suministros | 58,584 | 38,669 | 97,253 | 97,253 | 97,253 | - | |
| Materiales de Admón, Emisión de Doctos. y Artículos Oficiales | 27,615 | 8,863 | 36,478 | 36,478 | 36,478 | - | |
| Alimentos y Utensilios | 6,539 | 1,358 | 7,897 | 7,897 | 7,897 | - | |
| Materias Primas y Materiales de Producción y Comercialización | - | - | - | - | - | - | |
| Materiales y Artículos de Construcción y de Reparación | - | 324 | 324 | 324 | 324 | - | |
| Productos Químicos, Farmacéuticos y de Laboratorio | 1,200 | (1,200) | - | - | - | - | |
| Combustibles, Lubricantes y Aditivos | 17,480 | 17,040 | 34,520 | 34,520 | 34,520 | - | |
| Vestuario, Blancos, Prendas de Protección y Artículos Deportivos | - | 4,943 | 4,943 | 4,943 | 4,943 | - | |
| Materiales y Suministros Para Seguridad | - | - | - | - | - | - | |
| Herramientas, Refacciones y Accesorios Menores | 5,750 | 7,341 | 13,091 | 13,091 | 13,091 | - | |
| Servicios Generales | 129,622 | 544,802 | 674,424 | 639,424 | 619,849 | 35,000 | |
| Servicios Básicos | 37,800 | 27,748 | 65,548 | 65,548 | 52,859 | - | |
| Servicios de Arrendamiento | 14,400 | 3,677 | 18,077 | 18,077 | 16,761 | - | |
| Servicios Profesionales, Científicos, Técnicos y Otros Servicios | 75 | 485,821 | 485,896 | 450,896 | 450,896 | 35,000 | |
| Servicios Financieros, Bancarios y Comerciales | 5,155 | (1,070) | 4,085 | 4,085 | 4,085 | - | |
| Servicios de Instalación, Reparación, Mannto. y Conservación | 24,720 | 2,317 | 27,037 | 27,037 | 27,037 | - | |
| Servicios de Comunicación Social y Publicidad | - | 2,366 | 2,366 | 2,366 | 2,366 | - | |
| Servicios de Traslado y Viáticos | 8,969 | 19,312 | 28,281 | 28,281 | 28,281 | - | |
| Servicios Oficiales | - | - | - | - | - | - | |
| Otros Servicios Generales | 38,503 | 4,631 | 43,134 | 43,134 | 37,564 | - | |
| Transferencias, Asignaciones, Subsidios y Otras Ayudas | - | 1,667,698 | 1,667,698 | 1,667,698 | 1,639,858 | - | |
| Transferencias Internas y Asignaciones al Sector Público | - | - | - | - | - | - | |
| Transferencias al Resto del Sector Público | - | - | - | - | - | - | |
| Subsidios y Subvenciones | - | - | - | - | - | - | |
| Ayudas Sociales | - | 1,667,698 | 1,667,698 | 1,667,698 | 1,639,858 | - | |
| Pensiones y Jubilaciones | - | - | - | - | - | - | |
| Transferencias a Fidelcomisos, Mandatos y Otros Análogos | - | - | - | - | - | - | |
| Transferencias a la Seguridad Social | - | - | - | - | - | - | |
| Donativos | - | - | - | - | - | - | |
| Transferencias al Exterior | - | - | - | - | - | - | |
| Bienes Muebles, Inmuebles e Intangibles | 5,000 | 1,135,567 | 1,140,567 | 1,085,394 | 1,085,394 | 55,173 | |
| Mobiliario y Equipo de Administración | - | 19,999 | 19,999 | 19,999 | 19,999 | - | |
| Mobiliario y Equipo Educativo y Recreativo | - | - | - | - | - | - | |
| Equipo e Instrumental Médico y de Laboratorio | - | - | - | - | - | - | |
| Vehículos y Equipo de Transporte | - | - | - | - | - | - | |
| Equipo de Defensa y Seguridad | - | - | - | - | - | - | |
| Maquinaria, Otros Equipos y Herramientas | - | 3,995 | 3,995 | 3,995 | 3,995 | - | |
| Activos Biológicos | - | - | - | - | - | - | |
| Bienes Inmuebles | - | - | - | - | - | - | |
| Activos Intangibles | 5,000 | 1,111,573 | 1,116,573 | 1,061,400 | 1,061,400 | 55,173 | |
| Inversión Pública | - | - | - | - | - | - | |
| Obra Pública en Bienes de Dominio Público | - | - | - | - | - | - | |
| Obra Pública en Bienes Propios | - | - | - | - | - | - | |
| Proyectos Productivos y Acciones de Fomento | - | - | - | - | - | - | |
| Inversiones Financieras y Otras Provisiones | - | - | - | - | - | - | |
| Inversiones Para el Fomento de Actividades Productivas | - | - | - | - | - | - | |
| Acciones y Participaciones de Capital | - | - | - | - | - | - | |
| Compra de Títulos y Valores | - | - | - | - | - | - | |
| Concesión de Préstamos | - | - | - | - | - | - | |
| Inversiones en Fidelcomisos, Mandatos y Otros Análogos | - | - | - | - | - | - | |
| Otras Inversiones Financieras | - | - | - | - | - | - | |
| Provisiones para Contingencias y Otras Erogaciones Especiales | - | - | - | - | - | - | |
| Participaciones y Aportaciones | - | - | - | - | - | - | |
| Participaciones | - | - | - | - | - | - | |
| Aportaciones | - | - | - | - | - | - | |
| Convenios | - | - | - | - | - | - | |
| Deuda Pública | - | - | - | - | - | - | |
| Amortización de la Deuda Pública | - | - | - | - | - | - | |
| Intereses de la Deuda Pública | - | - | - | - | - | - | |
| Comisiones de la Deuda Pública | - | - | - | - | - | - | |
| Gastos de la Deuda Pública | - | - | - | - | - | - | |
| Costo por Coberturas | - | - | - | - | - | - | |
| Apoyos Financieros | - | - | - | - | - | - | |
| Adeudos de Ejercicios Fiscales Anteriores (Adefas) | - | - | - | - | - | - | |
| Total del Gasto | 2,179,951 | 4,231,512 | 6,411,463 | 6,303,912 | 6,126,943 | 107,551 | |



| Concepto | Egresos | | | | | |
|---|------------------|---------------------------------|------------------|------------------|------------------|----------------|
| | Aprobado | Ampliaciones / (Reducciones) | Modificado | Devengado | Pagado | Subejercicio |
| Gasto Etiquetado | - | - | - | - | - | - |
| Servicios Personales | - | - | - | - | - | - |
| Remuneraciones al Personal de Carácter Permanente | - | - | - | - | - | - |
| Remuneraciones al Personal de Carácter Transitorio | - | - | - | - | - | - |
| Remuneraciones Adicionales y Especiales | - | - | - | - | - | - |
| Seguridad Social | - | - | - | - | - | - |
| Otras Prestaciones Sociales y Económicas | - | - | - | - | - | - |
| Previsiones | - | - | - | - | - | - |
| Pago de Estímulos a Servidores Públicos | - | - | - | - | - | - |
| Materiales y Suministros | - | - | - | - | - | - |
| Materiales de Admón., Emisión de Doctos. y Art. Oficiales | - | - | - | - | - | - |
| Alimentos y Utensilios | - | - | - | - | - | - |
| Materias Primas y Materiales de Prod. y Comercialización | - | - | - | - | - | - |
| Materiales y Artículos de Construcción y de Reparación | - | - | - | - | - | - |
| Productos Químicos, Farmacéuticos y de Laboratorio | - | - | - | - | - | - |
| Combustibles, Lubricantes y Aditivos | - | - | - | - | - | - |
| Vestuario, Blancos, Prendas de Protección y Art. Deportivos | - | - | - | - | - | - |
| Materiales y Suministros Para Seguridad | - | - | - | - | - | - |
| Herramientas, Refacciones y Accesorios Menores | - | - | - | - | - | - |
| Servicios Generales | - | - | - | - | - | - |
| Servicios Básicos | - | - | - | - | - | - |
| Servicios de Arrendamiento | - | - | - | - | - | - |
| Servicios Profesionales, Científicos, Técnicos y Otros Serv. | - | - | - | - | - | - |
| Servicios Financieros, Bancarios y Comerciales | - | - | - | - | - | - |
| Servicios de Instalación, Reparación, Mantto. y Conservación | - | - | - | - | - | - |
| Servicios de Comunicación Social y Publicidad | - | - | - | - | - | - |
| Servicios de Traslado y Viáticos | - | - | - | - | - | - |
| Servicios Oficiales | - | - | - | - | - | - |
| Otros Servicios Generales | - | - | - | - | - | - |
| Transferencias, Asignaciones, Subsidios y Otras Ayudas | - | - | - | - | - | - |
| Transferencias Internas y Asignaciones al Sector Público | - | - | - | - | - | - |
| Transferencias al Resto del Sector Público | - | - | - | - | - | - |
| Subsidios y Subvenciones | - | - | - | - | - | - |
| Ayudas Sociales | - | - | - | - | - | - |
| Pensiones y Jubilaciones | - | - | - | - | - | - |
| Transferencias a Fideicomisos, Mandatos y Otros Análogos | - | - | - | - | - | - |
| Transferencias a la Seguridad Social | - | - | - | - | - | - |
| Donativos | - | - | - | - | - | - |
| Transferencias al Exterior | - | - | - | - | - | - |
| Bienes Muebles, Inmuebles e Intangibles | - | - | - | - | - | - |
| Mobiliario y Equipo de Administración | - | - | - | - | - | - |
| Mobiliario y Equipo Educativo y Recreativo | - | - | - | - | - | - |
| Equipo e Instrumental Médico y de Laboratorio | - | - | - | - | - | - |
| Vehículos y Equipo de Transporte | - | - | - | - | - | - |
| Equipo de Defensa y Seguridad | - | - | - | - | - | - |
| Maquinaria, Otros Equipos y Herramientas | - | - | - | - | - | - |
| Activos Biológicos | - | - | - | - | - | - |
| Bienes Inmuebles | - | - | - | - | - | - |
| Activos Intangibles | - | - | - | - | - | - |
| Inversión Pública | - | - | - | - | - | - |
| Obra Pública en Bienes de Dominio Público | - | - | - | - | - | - |
| Obra Pública en Bienes Propios | - | - | - | - | - | - |
| Proyectos Productivos y Acciones de Fomento | - | - | - | - | - | - |
| Inversiones Financieras y Otras Provisiones | - | - | - | - | - | - |
| Inversiones Para el Fomento de Actividades Productivas | - | - | - | - | - | - |
| Acciones y Participaciones de Capital | - | - | - | - | - | - |
| Compra de Títulos y Valores | - | - | - | - | - | - |
| Concesión de Préstamos | - | - | - | - | - | - |
| Inversiones en Fideicomisos, Mandatos y Otros Análogos | - | - | - | - | - | - |
| Fideicomiso de Desastres Naturales (Informativo) | - | - | - | - | - | - |
| Otras Inversiones Financieras | - | - | - | - | - | - |
| Provisiones para Contingencias y Otras Erogaciones Especiales | - | - | - | - | - | - |
| Participaciones y Aportaciones | - | - | - | - | - | - |
| Participaciones | - | - | - | - | - | - |
| Aportaciones | - | - | - | - | - | - |
| Convenios | - | - | - | - | - | - |
| Deuda Pública | - | - | - | - | - | - |
| Amortización de la Deuda Pública | - | - | - | - | - | - |
| Intereses de la Deuda Pública | - | - | - | - | - | - |
| Comisiones de la Deuda Pública | - | - | - | - | - | - |
| Gastos de la Deuda Pública | - | - | - | - | - | - |
| Costo por Coberturas | - | - | - | - | - | - |
| Apoyos Financieros | - | - | - | - | - | - |
| Adeudos de Ejercicios Fiscales Anteriores (Adefas) | - | - | - | - | - | - |
| Total de Egresos | 2,179,951 | 4,231,512 | 6,411,463 | 6,303,912 | 6,126,943 | 107,551 |



COMISIÓN ESTATAL
DE MEJORA
REGULATORIA

Comisión Estatal de Mejora Regulatoria
Estado Analítico del Ejercicio del Presupuesto de Egresos
Clasificación Funcional (Finalidad y Función)
Del 1 de enero al 31 de diciembre de 2019
(Pesos)



MORELOS
ANFITRION DEL MUNDO

| Concepto | Egresos | | | | | Subejercicio 6 = (3 - 4) |
|---|------------------|--------------------------------|------------------|------------------|------------------|-----------------------------|
| | Aprobado | Ampliaciones/ (Reducciones) | Modificado | Devengado | Pagado | |
| | 1 | 2 | 3 = (1 + 2) | 4 | 5 | |
| Gobierno | - | - | - | - | - | - |
| Legislación | - | - | - | - | - | - |
| Justicia | - | - | - | - | - | - |
| Coordinación de la Política de Gobierno | - | - | - | - | - | - |
| Relaciones Exteriores | - | - | - | - | - | - |
| Asuntos Financieros y Hacendarios | - | - | - | - | - | - |
| Seguridad Nacional | - | - | - | - | - | - |
| Asuntos de Orden Público y de Seguridad Interior | - | - | - | - | - | - |
| Otros Servicios Generales | - | - | - | - | - | - |
| Desarrollo Social | - | - | - | - | - | - |
| Protección Ambiental | - | - | - | - | - | - |
| Vivienda y Servicios a la Comunidad | - | - | - | - | - | - |
| Salud | - | - | - | - | - | - |
| Recreación, Cultura y Otras Manifestaciones Sociales | - | - | - | - | - | - |
| Educación | - | - | - | - | - | - |
| Protección Social | - | - | - | - | - | - |
| Otros Asuntos Sociales | - | - | - | - | - | - |
| Desarrollo Económico | 2,179,951 | 4,231,512 | 6,411,463 | 6,303,912 | 6,126,943 | 107,551 |
| Asuntos Económicos, Comerciales y Laborales en General | - | - | - | - | - | - |
| Agropecuaria, Silvicultura, Pesca y Caza | - | - | - | - | - | - |
| Combustibles y Energía | - | - | - | - | - | - |
| Minería, Manufacturas y Construcción | - | - | - | - | - | - |
| Transporte | - | - | - | - | - | - |
| Comunicaciones | - | - | - | - | - | - |
| Turismo | - | - | - | - | - | - |
| Ciencia, Tecnología e Innovación | - | - | - | - | - | - |
| Otras Industrias y Otros Asuntos Económicos | 2,179,951 | 4,231,512 | 6,411,463 | 6,303,912 | 6,126,943 | 107,551 |
| Otras no Clasificadas en Funciones Anteriores | - | - | - | - | - | - |
| Transacciones de la Deuda Pública / Costo Financiero de la Deuda | - | - | - | - | - | - |
| Transferencias, Participaciones y Aportaciones entre Diferentes Niveles y Ordenes de Gobierno | - | - | - | - | - | - |
| Saneamiento del Sistema Financiero | - | - | - | - | - | - |
| Adeudos de Ejercicios Fiscales Anteriores | - | - | - | - | - | - |
| Total del Gasto | 2,179,951 | 4,231,512 | 6,411,463 | 6,303,912 | 6,126,943 | 107,551 |

| Concepto | Egresos | | | | | Subejercicio |
|---|------------------|--------------------------------|------------------|------------------|------------------|----------------|
| | Aprobado | Ampliaciones/ (Reducciones) | Modificado | Devengado | Pagado | |
| Gasto No Etiquetado | 2,179,951 | 4,231,512 | 6,411,463 | 6,303,912 | 6,126,943 | 107,551 |
| <i>Gobierno</i> | - | - | - | - | - | - |
| Legislación | - | - | - | - | - | - |
| Justicia | - | - | - | - | - | - |
| Coordinación de la Política de Gobierno | - | - | - | - | - | - |
| Relaciones Exteriores | - | - | - | - | - | - |
| Asuntos Financieros y Hacendarios | - | - | - | - | - | - |
| Seguridad Nacional | - | - | - | - | - | - |
| Asuntos de Orden Público y de Seguridad Interior | - | - | - | - | - | - |
| Otros Servicios Generales | - | - | - | - | - | - |
| <i>Desarrollo Social</i> | - | - | - | - | - | - |
| Protección Ambiental | - | - | - | - | - | - |
| Vivienda y Servicios a la Comunidad | - | - | - | - | - | - |
| Salud | - | - | - | - | - | - |
| Recreación, Cultura y Otras Manifestaciones Sociales | - | - | - | - | - | - |
| Educación | - | - | - | - | - | - |
| Protección Social | - | - | - | - | - | - |
| Otros Asuntos Sociales | - | - | - | - | - | - |
| <i>Desarrollo Económico</i> | 2,179,951 | 4,231,512 | 6,411,463 | 6,303,912 | 6,126,943 | 107,551 |
| Asuntos Económicos, Comerciales y Laborales en Gral. | - | - | - | - | - | - |
| Agropecuaria, Silvicultura, Pesca y Caza | - | - | - | - | - | - |
| Combustibles y Energía | - | - | - | - | - | - |
| Minería, Manufacturas y Construcción | - | - | - | - | - | - |
| Transporte | - | - | - | - | - | - |
| Comunicaciones | - | - | - | - | - | - |
| Turismo | - | - | - | - | - | - |
| Ciencia, Tecnología e Innovación | - | - | - | - | - | - |
| Otras Industrias y Otros Asuntos Económicos | 2,179,951 | 4,231,512 | 6,411,463 | 6,303,912 | 6,126,943 | 107,551 |
| <i>Otras no Clasificadas en Funciones Anteriores</i> | - | - | - | - | - | - |
| Transacciones de la Deuda Pública / Costo Financiero de la Deuda | - | - | - | - | - | - |
| Transferencias, Participaciones y Aportaciones entre Diferentes Niveles y Ordenes de Gobierno | - | - | - | - | - | - |
| Saneamiento del Sistema Financiero | - | - | - | - | - | - |
| Adeudos de Ejercicios Fiscales Anteriores | - | - | - | - | - | - |
| Gasto Etiquetado | - | - | - | - | - | - |
| <i>Gobierno</i> | - | - | - | - | - | - |
| Legislación | - | - | - | - | - | - |
| Justicia | - | - | - | - | - | - |
| Coordinación de la Política de Gobierno | - | - | - | - | - | - |
| Relaciones Exteriores | - | - | - | - | - | - |
| Asuntos Financieros y Hacendarios | - | - | - | - | - | - |
| Seguridad Nacional | - | - | - | - | - | - |
| Asuntos de Orden Público y de Seguridad Interior | - | - | - | - | - | - |
| Otros Servicios Generales | - | - | - | - | - | - |
| <i>Desarrollo Social</i> | - | - | - | - | - | - |
| Protección Ambiental | - | - | - | - | - | - |
| Vivienda y Servicios a la Comunidad | - | - | - | - | - | - |
| Salud | - | - | - | - | - | - |
| Recreación, Cultura y Otras Manifestaciones Sociales | - | - | - | - | - | - |
| Educación | - | - | - | - | - | - |
| Protección Social | - | - | - | - | - | - |
| Otros Asuntos Sociales | - | - | - | - | - | - |
| <i>Desarrollo Económico</i> | - | - | - | - | - | - |
| Asuntos Económicos, Comerciales y Laborales en Gral. | - | - | - | - | - | - |
| Agropecuaria, Silvicultura, Pesca y Caza | - | - | - | - | - | - |
| Combustibles y Energía | - | - | - | - | - | - |
| Minería, Manufacturas y Construcción | - | - | - | - | - | - |
| Transporte | - | - | - | - | - | - |
| Comunicaciones | - | - | - | - | - | - |
| Turismo | - | - | - | - | - | - |
| Ciencia, Tecnología e Innovación | - | - | - | - | - | - |
| Otras Industrias y Otros Asuntos Económicos | - | - | - | - | - | - |
| <i>Otras no Clasificadas en Funciones Anteriores</i> | - | - | - | - | - | - |
| Transacciones de la Deuda Pública / Costo Financiero de la Deuda | - | - | - | - | - | - |
| Transferencias, Participaciones y Aportaciones entre Diferentes Niveles y Ordenes de Gobierno | - | - | - | - | - | - |
| Saneamiento del Sistema Financiero | - | - | - | - | - | - |
| Adeudos de Ejercicios Fiscales Anteriores | - | - | - | - | - | - |
| Total del Egresos | 2,179,951 | 4,231,512 | 6,411,463 | 6,303,912 | 6,126,943 | 107,551 |



Comisión Estatal de Mejora Regulatoria
Estado Analítico del Ejercicio del Presupuesto de Egresos Detallado - LDF
Clasificación de Servicios Personales por Categoría
Del 1 de enero al 31 de diciembre de 2019
(Pesos)



| Concepto | Egresos | | | | Subejercicio | |
|---|-----------|--------------------------------|------------|-----------|--------------|--------|
| | Aprobado | Ampliaciones/ (Reducciones) | Modificado | Devengado | | Pagado |
| Gasto No Etiquetado | 1,986,745 | 844,776 | 2,831,521 | 2,814,143 | 2,684,589 | 17,378 |
| Personal Administrativo y de Servicio Público | 1,986,745 | 844,776 | 2,831,521 | 2,814,143 | 2,684,589 | 17,378 |
| Magisterio | - | - | - | - | - | - |
| Servicios de Salud | - | - | - | - | - | - |
| Personal Administrativo | - | - | - | - | - | - |
| Personal Médico, Paramédico y afin | - | - | - | - | - | - |
| Seguridad Pública | - | - | - | - | - | - |
| Gastos Asociados a la Implementación de Nuevas Leyes Fed. o Reformas a las Mismas | - | - | - | - | - | - |
| Nombre del Programa o Ley 1 | - | - | - | - | - | - |
| Nombre del Programa o Ley 2 | - | - | - | - | - | - |
| Sentencias Laborales Definitivas | - | - | - | - | - | - |
| Gasto Etiquetado | - | - | - | - | - | - |
| Personal Administrativo y de Servicio Público | - | - | - | - | - | - |
| Magisterio | - | - | - | - | - | - |
| Servicios de Salud | - | - | - | - | - | - |
| Personal Administrativo | - | - | - | - | - | - |
| Personal Médico, Paramédico y afin | - | - | - | - | - | - |
| Seguridad Pública | - | - | - | - | - | - |
| Gastos Asociados a la Implementación de Nuevas Leyes Fed. o Reformas a las Mismas | - | - | - | - | - | - |
| Nombre del Programa o Ley 1 | - | - | - | - | - | - |
| Nombre del Programa o Ley 2 | - | - | - | - | - | - |
| Sentencias Laborales Definitivas | - | - | - | - | - | - |
| Total del Gasto en Servicios Personales | 1,986,745 | 844,776 | 2,831,521 | 2,814,143 | 2,684,589 | 17,378 |



Comisión Estatal de Mejora Regulatoria
Estado Analítico del Ejercicio del Presupuesto de Egresos
Clasificación Económica (por Tipo de Gasto)
Del 1 de enero al 31 de diciembre de 2019
(Pesos)



| Concepto | Egresos | | | | | |
|---|------------------|-------------------------------------|---------------------------|------------------|------------------|-----------------------------|
| | Aprobado 1 | Ampliaciones/ (Reducciones) 2 | Modificado 3 = (1 + 2) | Devengado 4 | Pagado 5 | Subejercicio 6 = (3 - 4) |
| Gasto Corriente | 2,174,951 | 1,428,247 | 3,603,198 | 3,550,820 | 3,401,691 | 52,378 |
| Gasto de Capital | 5,000 | 1,135,567 | 1,140,567 | 1,085,394 | 1,085,394 | 55,173 |
| Amortización de la Deuda y Disminución de Pasivos | - | - | - | - | - | - |
| Pensiones y Jubilaciones | - | 1,667,698 | 1,667,698 | 1,667,698 | 1,639,858 | - |
| Participaciones | - | - | - | - | - | - |
| Total del Gasto | 2,179,951 | 4,231,512 | 6,411,463 | 6,303,912 | 6,126,943 | 107,551 |



COMISIÓN ESTATAL
DE MEJORA
REGULATORIA

Información Programática

CUENTA PÚBLICA
COMISIÓN ESTATAL DE MEJORA REGULATORIA
ENERO - DICIEMBRE

2019

Comisión Estatal de Mejora Regulatoria
Gasto por Categoría Programática
Del 1 de enero al 31 de diciembre de 2019
(Pesos)



COMISIÓN ESTADAL
DE MEJORA
REGULATORIA



| Concepto | Egresos | | | | | Subejercicio |
|--|------------------|-------------------------------------|-----------------------|------------------|------------------|----------------|
| | Aprobado 1 | Ampliaciones/ (Reducciones) 2 | Modificado 3=(1+2) | Devengado 4 | Pagado 5 | |
| Programas | | | | | | |
| <i>Subsidios: Sector Social y Privado o Ent. Federativas y Municipios</i> | | | | | | |
| Sujetos a Reglas de Operación | - | - | - | - | - | - |
| Otros Subsidios | - | - | - | - | - | - |
| <i>Desempeño de las Funciones</i> | 2,179,951 | 4,231,512 | 6,411,463 | 6,303,912 | 6,126,943 | 107,551 |
| Prestación de Servicios Públicos | 2,179,951 | 4,231,512 | 6,411,463 | 6,303,912 | 6,126,943 | 107,551 |
| Provisión de Bienes Públicos | - | - | - | - | - | - |
| Planeación, Seguimiento y Evaluación de Políticas Públicas | - | - | - | - | - | - |
| Promoción y Fomento | - | - | - | - | - | - |
| Regulación y Supervisión | - | - | - | - | - | - |
| Funciones de las Fuerzas Armadas (Únicamente Gobierno Federal) | - | - | - | - | - | - |
| Específicos | - | - | - | - | - | - |
| Proyectos de Inversión | - | - | - | - | - | - |
| <i>Administrativos y de Apoyo</i> | - | - | - | - | - | - |
| Apoyo al Proceso Presupuestario y para Mejorar la Eficiencia Institucional | - | - | - | - | - | - |
| Apoyo a la Función Pública y al Mejoramiento de la Gestión | - | - | - | - | - | - |
| Operaciones Ajenas | - | - | - | - | - | - |
| <i>Compromisos</i> | - | - | - | - | - | - |
| Obligaciones de Cumplimiento de Resolución Jurisdiccional | - | - | - | - | - | - |
| Desastres Naturales | - | - | - | - | - | - |
| <i>Obligaciones</i> | - | - | - | - | - | - |
| Pensiones y Jubilaciones | - | - | - | - | - | - |
| Aportaciones a la Seguridad Social | - | - | - | - | - | - |
| Aportaciones a Fondos de Estabilización | - | - | - | - | - | - |
| Aportaciones a Fondos de Inversión y Reestructura de Pensiones | - | - | - | - | - | - |
| <i>Programas de Gasto Federalizado (Gobierno Federal)</i> | - | - | - | - | - | - |
| Gasto Federalizado | - | - | - | - | - | - |
| <i>Participaciones a Entidades Federativas y Municipios</i> | - | - | - | - | - | - |
| Costo financiero, deuda o apoyos a deudores y ahorradores de la banca | - | - | - | - | - | - |
| Adeudos de ejercicios fiscales anteriores | - | - | - | - | - | - |
| Total del Gasto | 2,179,951 | 4,231,512 | 6,411,463 | 6,303,912 | 6,126,943 | 107,551 |



| Concepto | Estimado | Devengado | Pagado ³ |
|---|------------------|------------------|---------------------|
| I. Ingresos Presupuestarios (I=1+2) | 2,179,951 | 6,411,463 | 6,200,090 |
| 1. Ingresos del Gobierno de la Entidad Federativa 1 | - | 1,566,653 | 1,566,653 |
| 2. Ingresos del Sector Paraestatal 1 | 2,179,951 | 4,844,810 | 4,633,437 |
| II. Egresos Presupuestarios (II=3+4) | 2,179,951 | 6,303,912 | 6,126,943 |
| 3. Egresos del Gobierno de la Entidad Federativa 2 | - | - | - |
| 4. Egresos del Sector Paraestatal 2 | 2,179,951 | 6,303,912 | 6,126,943 |
| III. Balance Presupuestario (Superávit o Déficit) (III = I - II) | - | 107,551 | 73,147 |

| Concepto | Estimado | Devengado | Pagado ³ |
|---|----------|----------------|---------------------|
| III. Balance presupuestario (Superávit o Déficit) | - | 107,551 | 73,147 |
| IV. Intereses, Comisiones y Gastos de la Deuda | - | - | - |
| V. Balance Primario (Superávit o Déficit) (V= III - IV) | - | 107,551 | 73,147 |

| Concepto | Estimado | Devengado | Pagado ³ |
|--|----------|-----------|---------------------|
| A. Financiamiento | - | - | - |
| B. Amortización de la deuda | - | - | - |
| C. Endeudamiento ó desendeudamiento (C = A - B) | - | - | - |

1 Los Ingresos que se presentan son los ingresos presupuestarios totales sin incluir los ingresos por financiamientos. Los Ingresos del Gobierno de la Entidad Federativa corresponden a los del Poder Ejecutivo, Legislativo Judicial y Autónomos.

2 Los egresos que se presentan son los egresos presupuestarios totales sin incluir los egresos por amortización. Los egresos del Gobierno de la Entidad Federativa corresponden a los del Poder Ejecutivo, Legislativo, Judicial y Órganos Autónomos.

3 Para Ingresos se reportan los ingresos recaudados; para egresos se reportan los egresos pagados.



MORELOS
2018 - 2024



MORELOS
ANFITRIÓN DEL MUNDO
Gobierno del Estado
2018-2024

PROGRAMAS Y PROYECTOS DE INVERSIÓN

El programa tiene como finalidad impulsar cambios para construir y actualizar un marco regulatorio transparente y eficiente, que propicie la simplificación de los actos, procedimientos, trámites y servicios de la administración pública, empleando medidas de modernización, automatización, simplificación y desregulación jurídica y administrativa para generar estímulos sólidos y efectivos para atraer la inversión y elevar los niveles de competitividad del Estado de Morelos.



COMISIÓN ESTATAL
DE MEJORA
REGULATORIA

Reportes de avance en los Indicadores de los Programas Presupuestarios del Poder Ejecutivo con Matrices de Indicadores de Resultados

| DATOS DEL PROGRAMA | | | | | | | | | |
|---|--|--|------------------------------|--|--|----------|---------|---------|------------|
| Programa presupuestario: | Ramo: | Dependencia o Entidad: | Unidad (es) responsable (s): | Secretaría de Desarrollo Económico y del Trabajo | | | | | |
| Actividad 1.2 | Actividad 1.1 | Componente 2 | Actividad 2.2 | Actividad 2.1 | Indicador | Objetivo | Medio | Valor | Verde |
| 033. Mejora Regulatoria | 07. Economía | Anteproyectos dictaminados | 312 | 312 | 312 | 312 | 312 | 312 | Verde |
| Dictaminación de anteproyectos de regulación y Manifestaciones de Impacto Regulatorio (MIR) dictaminados. | El indicador mide la proporción de la dictaminación de anteproyectos de regulación y manifestaciones de impacto regulatorio | (Número de anteproyectos dictaminados) | 312 | 312 | 312 | 312 | 312 | 312 | Verde |
| Recepción y análisis de anteproyectos de mejora regulatoria de la Administración Pública del Estado | El indicador mide la proporción de anteproyectos de regulación y manifestaciones de impacto regulatorio recepcionados y analizados | (Número de anteproyectos recepcionados y analizados) | 312 | 312 | 312 | 312 | 312 | 312 | Verde |
| Servicio de capacitación a servidores públicos otorgado | El indicador mide la proporción de servidores Públicos Capacitados | (Número de Servidores Públicos capacitados) | 313 | 313 | 313 | 313 | 313 | 313 | Verde |
| Convocatoria de capacitación de servidores públicos | El indicador mide la proporción de los Servidores Públicos convocados | (Número de Servidores Públicos convocados) | 313 | 313 | 313 | 313 | 313 | 313 | Verde |
| Solicitud de Enlaces a Dependencias y Entidades de administración Pública | El indicador mide la proporción de Dependencias con enlaces establecidos | (Número de Dependencias con enlace establecido) | 60 | 60 | 60 | 60 | 60 | 60 | Verde |
| PRESUPUESTO (Miles de pesos) | | | | | | | | | |
| COMPONENTES DEL PRESUPUESTO | | | | | EJERCIDO AL TRIMESTRE DE CIERRE | | | | |
| Gasto corriente y social | | | | | Gasto corriente y social | | | | |
| Modalidad del presupuesto AUTORIZADO | Ingresos Propios | Estatal | Federal | Total | Ingresos Propios | Estatal | Federal | Total | Porcentaje |
| PRESUPUESTO MODIFICADO | 2,700.00 | 2,700.00 | 2,700.00 | 2,700.00 | 6,462.0 | 6,462.0 | 6,462.0 | 6,462.0 | 0.0% |
| Inversión | | | | | Inversión | | | | |
| Modalidad del presupuesto AUTORIZADO | Ingresos Propios | Estatal | Federal | Total | Ingresos Propios | Estatal | Federal | Total | Porcentaje |
| PRESUPUESTO MODIFICADO | 6,461.97 | 6,461.97 | 6,461.97 | 6,461.97 | 6,303.9 | 6,303.9 | 6,303.9 | 6,303.9 | 97.6% |
| Gasto autorizado total (gasto corriente + inversión) | | | | | Gasto Ejercido total (Gasto corriente + inversión) | | | | |
| 6,462.0 | | | | | 6,303.9 | | | | |
| 6,462.0 | | | | | 6,303.9 | | | | |
| 6,462.0 | | | | | 6,303.9 | | | | |



Anexos


CUENTA PÚBLICA
COMISIÓN ESTATAL DE MEJORA REGULATORIA
ENERO - DICIEMBRE

2019



| Identificación de Crédito o Instrumento | Créditos Bancarios | Devengado | Pagado |
|--|--------------------|-----------|--------|
| NO APLICA | | | |
| | | | |
| | | | |
| | | | |
| | | | |
| | | | |
| | | | |
| | | | |
| | | | |
| | | | |
| Total de Intereses de Créditos Bancarios | | | |
| Otros Instrumentos de Deuda | | | |
| NO APLICA | | | |
| | | | |
| | | | |
| | | | |
| | | | |
| | | | |
| | | | |
| | | | |
| | | | |
| | | | |
| Total de Intereses de Otros Instrumentos de Deuda | | | |
| TOTAL | | | |

| Código | Descripción del Bien Mueble | Valor en libros |
|--------------|---|-----------------|
| CEMER-EO-001 | ARCHIVERO METALICO 2 GAVETAS ARZMETN | 1,562 |
| CEMER-EO-002 | ARCHIVERO METALICO 2 GAVETAS ARZMETN | 1,562 |
| CEMER-EO-003 | ARCHIVERO METALICO CARTA NEGRO 2 GAVETAS ARZMENT | 1,562 |
| CEMER-EO-004 | ARCHIVERO METALICO CARTA NEGRO 2 GAVETAS ARZMENT | 1,562 |
| CEMER-EO-005 | ARCHIVERO METALICO CARTA NEGRO 2 GAVETAS ARZMENT | 1,562 |
| CEMER-EO-006 | ARCHIVERO METALICO DE 4 GAVETAS T/OFICIO COLOR NEGRO | 3,397 |
| CEMER-EO-007 | ARCHIVERO METALICO DE 4 GAVETAS T/OFICIO COLOR NEGRO | 3,397 |
| CEMER-EO-008 | ARCHIVERO METALICO DE 4 GAVETAS T/OFICIO COLOR NEGRO | 3,397 |
| CEMER-EO-011 | ARCHIVERO OFC. DE 3 GAVETAS DE 51*95*104 RECUBIERTA CON LAMINADO COLOR CAFÉ | 3,565 |
| CEMER-EO-013 | CAFETERA ELECTRICA 6 TAZAS MOULINEX | 249 |
| CEMER-EC-001 | C.P.U. HP DC5800SFF DUALCORE2.2 1GB RAM | 15,232 |
| CEMER-EC-002 | COMPUTADORA AIO LENOVO A 320 57 | 13,499 |
| CEMER-EC-004 | COMPUTADORA PAVILLON S5500LA CON MONITOR HP 2010 SERIE CPU MXX02906DJ | 10,088 |
| CEMER-EC-005 | COMPUTADORA PAVILLON S5500LA CON MONITOR HP 2010 SERIE CPU MXX02906F9 | 10,088 |
| CEMER-EC-006 | COMPUTADORA PAVILLON S5500LA CON MONITOR HP 2010 SERIE CPU MXX02906FC | 10,088 |
| CEMER-EC-007 | COMPUTADORA PAVILLON S5500LA CON MONITOR HP 2010 SERIE CPU MXX02906HQ | 10,088 |
| CEMER-EC-008 | COMPUTADORA PAVILLON S5500LA CON MONITOR HP 2010 SERIE CPU MXX02906HW | 10,088 |
| CEMER-EC-009 | COMPUTADORA PAVILLON S5500LA CON MONITOR HP 2010 SERIE CPU MXX02906JB | 10,088 |
| CEMER-EC-010 | COMPUTADORA PAVILLON S5500LA CON MONITOR HP 2010 SERIE CPU MXX02906JF | 10,088 |
| CEMER-EC-011 | COMPUTADORA PAVILLON S5500LA CON MONITOR HP 2010 SERIE CPU MXX02906JP | 10,088 |
| CEMER-EC-012 | COMPUTADORA PAVILLON S5500LA CON MONITOR HP 2010 SERIE CPU MXX02906JR | 10,088 |
| CEMER-EC-013 | COMPUTADORA PAVILLON S5510LA CON MONITOR HP 2010 SERIE CPU 4CE0181N8Z | 11,548 |
| CEMER-EC-014 | COMPUTADORA PAVILLON S5510LA CON MONITOR HP 2010 SERIE CPU 4CE0181NJT | 11,548 |
| CEMER-EC-015 | COMPUTADORA PAVILLON S5510LA CON MONITOR HP 2010 SERIE CPU 4CE0181NK3 | 11,548 |
| CEMER-EC-016 | COMPUTADORA PAVILLON S5510LA CON MONITOR HP 2010 SERIE CPU 4CE0181NK6 | 11,548 |
| CEMER-EC-017 | HP PAVILLON 20-B004LA PC | 10,465 |
| CEMER-EC-018 | HP PAVILLON 20-B004LA PC | 10,465 |
| CEMER-EC-019 | HP PAVILLON 20-B004LA PC | 10,465 |
| CEMER-EC-020 | HP PAVILLON 20-B004LA PC | 10,465 |
| CEMER-EC-021 | HP PAVILLON 20-B004LA PC | 10,465 |
| CEMER-EC-022 | HP PAVILLON 20-B004LA PC | 10,465 |
| CEMER-EC-023 | HP PAVILLON 20-B004LA PC | 10,465 |
| CEMER-EC-024 | HP PAVILLON 20-B004LA PC | 10,465 |
| CEMER-EC-025 | HP PAVILLON 20-B004LA PC | 10,465 |
| CEMER-EC-026 | HP PAVILLON 20-B004LA PC | 10,465 |
| CEMER-EC-027 | HP PAVILLON 20-B004LA PC | 10,465 |
| CEMER-EC-028 | HP PAVILLON 20-B004LA PC | 10,465 |



Comisión Estatal de Mejora Regulatoria
Relación de Bienes Muebles que Componen su Patrimonio
Al 31 de diciembre de 2019



| Código | Descripción del Bien Mueble | Valor en libros |
|--------------|--|-----------------|
| CEMER-EC-029 | CPU | 10,465 |
| CEMER-EC-030 | HP PAVILION 20-8004LA PC | 10,465 |
| CEMER-EC-031 | CPU | 10,465 |
| CEMER-EC-032 | HP PAVILION 20-8004LA PC | 10,465 |
| CEMER-EC-033 | CPU | 10,465 |
| CEMER-EC-034 | HP PAVILION 20-8004LA PC | 10,465 |
| CEMER-EC-035 | CPU | 10,465 |
| CEMER-EC-036 | HP PAVILION 20-8004LA PC | 10,465 |
| CEMER-EC-037 | CPU | 10,465 |
| CEMER-EC-038 | HP PAVILION 20-8004LA PC | 10,465 |
| CEMER-EC-039 | CPU | 10,465 |
| CEMER-EC-040 | HP PAVILION 20-8004LA PC | 10,465 |
| CEMER-EC-041 | CPU | 10,465 |
| CEMER-EC-042 | HP PAVILION 20-8004LA PC | 10,465 |
| CEMER-EC-043 | CPU | 10,465 |
| CEMER-EC-044 | HP PAVILION 20-8004LA PC | 10,465 |
| CEMER-EC-045 | CPU | 10,465 |
| CEMER-EC-046 | HP PAVILION 20-8004LA PC | 10,465 |
| CEMER-EC-047 | CPU | 10,465 |
| CEMER-EC-048 | HP PAVILION 20-8004LA PC | 10,465 |
| CEMER-EC-049 | CPU | 10,465 |
| CEMER-EC-050 | HP PAVILION 20-8004LA PC | 10,465 |
| CEMER-EC-051 | CPU | 10,465 |
| CEMER-EC-052 | HP PAVILION 20-8004LA PC | 10,465 |
| CEMER-EC-053 | CPU | 10,465 |
| CEMER-EC-054 | HP PAVILION 20-8004LA PC | 10,465 |
| CEMER-EC-055 | CPU | 10,465 |
| CEMER-EC-056 | HP PAVILION 20-8004LA PC | 10,465 |
| CEMER-EC-057 | CPU | 10,465 |
| CEMER-EC-058 | HP PAVILION 20-8004LA PC | 10,465 |
| CEMER-EC-059 | CPU | 10,465 |
| CEMER-EC-060 | HP PAVILION 20-8004LA PC | 10,465 |
| CEMER-EC-061 | CPU | 10,465 |
| CEMER-EC-062 | HP PAVILION 20-8004LA PC | 10,465 |
| CEMER-EC-063 | CPU | 10,465 |
| CEMER-EC-064 | HP PAVILION 20-8004LA PC | 10,465 |
| CEMER-EC-065 | CPU | 10,465 |
| CEMER-EC-066 | HP PAVILION 20-8004LA PC | 10,465 |
| CEMER-EC-067 | CPU | 10,465 |
| CEMER-EC-068 | HP PAVILION 20-8004LA PC | 10,465 |
| CEMER-EC-069 | CPU | 10,465 |
| CEMER-EC-070 | HP PAVILION 20-8004LA PC | 10,465 |
| CEMER-EC-071 | CPU | 10,465 |
| CEMER-EC-072 | HP PAVILION 20-8004LA PC | 10,465 |
| CEMER-EC-073 | CPU | 10,465 |
| CEMER-EC-074 | HP PAVILION 20-8004LA PC | 10,465 |
| CEMER-EC-074 | CPU | 10,465 |
| CEMER-EC-014 | CREDENZA | 2,029 |
| CEMER-EO-015 | ESCRITORIO DE 160x75x75 SECRETARIAL COLOR CAFÉ | 3,105 |
| CEMER-EO-016 | ESCRITORIO DE 160x75x75 SECRETARIAL COLOR CAFÉ | 3,105 |
| CEMER-EO-017 | ESCRITORIO DE 160x75x75 SECRETARIAL COLOR CAFÉ | 3,105 |
| CEMER-EO-018 | ESCRITORIO EJECLUTIVO 182*80*75 CON MESA LATERAL 120*40*60 | 4,928 |
| CEMER-EO-019 | ESCRITORIO SECRETARIAL DE 160x75x75 COLOR CAFÉ | 4,514 |

Comisión Estatal de Mejora Regulatoria
Relación de Bienes Muebles que Componen su Patrimonio
Al 31 de diciembre de 2019




| Codigo | Descripción del Bien Mueble | Valor en libros |
|--------------|--|-----------------|
| CEMER-EO-020 | ESCRITORIO | 4,514 |
| CEMER-EO-021 | ESCRITORIO | 4,221 |
| CEMER-EO-022 | ESCRITORIO | 4,221 |
| CEMER-EO-023 | ESCRITORIO | 4,221 |
| CEMER-EO-024 | ESCRITORIO | 16,652 |
| CEMER-EO-025 | ESCRITORIO | 16,652 |
| CEMER-EO-026 | ESTANTE | 849 |
| CEMER-EO-027 | ESTANTE | 849 |
| CEMER-EC-080 | IMPRESORA HP | 1,765 |
| CEMER-EC-081 | IMPRESORA HP | 1,765 |
| CEMER-EC-082 | IMPRESORA HP 1005 | 2,432 |
| CEMER-EC-083 | IMPRESORA HP 1005 15PPM | 2,115 |
| CEMER-EC-084 | IMPRESORA HP 1005 15PPM | 2,115 |
| CEMER-EC-085 | IMPRESORA HP 1005 15PPM | 2,115 |
| CEMER-EC-086 | IMPRESORA HP 1005 15PPM | 2,115 |
| CEMER-EC-087 | IMPRESORA HP COLOR | 7,573 |
| CEMER-EC-088 | MULTIFUNCIONAL EPSON | 420 |
| CEMER-EC-091 | IMPRESORA | 1,999 |
| CEMER-EC-092 | IMPRESORA | 1,999 |
| CEMER-EC-093 | IMPRESORA | 1,999 |
| CEMER-EC-094 | IMPRESORA | 1,999 |
| CEMER-EC-095 | IMPRESORA | 2,370 |
| CEMER-EC-096 | IMPRESORA | 2,370 |
| CEMER-EC-097 | IMPRESORA | 2,370 |
| CEMER-EC-098 | IMPRESORA | 2,370 |
| CEMER-EC-099 | IMPRESORA | 2,370 |
| CEMER-EC-100 | IMPRESORA | 2,370 |
| CEMER-EC-101 | IMPRESORA | 2,370 |
| CEMER-EC-102 | IMPRESORA | 2,370 |
| CEMER-EC-103 | IMPRESORA | 2,370 |
| CEMER-EC-104 | IMPRESORA | 2,370 |
| CEMER-EC-105 | IMPRESORA | 2,370 |
| CEMER-EC-106 | IMPRESORA | 2,370 |
| CEMER-EC-107 | IMPRESORA | 2,370 |
| CEMER-EC-108 | IMPRESORA | 2,370 |
| CEMER-EC-109 | IMPRESORA | 2,370 |
| CEMER-EC-110 | IMPRESORA | 2,370 |
| CEMER-EC-111 | IMPRESORA | 2,370 |
| CEMER-EC-112 | IMPRESORA | 2,370 |
| CEMER-EC-113 | IMPRESORA | 2,370 |
| CEMER-EC-114 | IMPRESORA | 2,370 |
| CEMER-EC-115 | IMPRESORA | 2,370 |
| CEMER-EC-116 | IMPRESORA | 2,370 |
| CEMER-EC-117 | IMPRESORA | 2,370 |
| CEMER-EC-118 | IMPRESORA | 2,370 |
| CEMER-EC-119 | IMPRESORA | 2,370 |
| CEMER-EC-120 | IMPRESORA | 2,370 |
| CEMER-EC-121 | IMPRESORA | 2,370 |
| CEMER-EC-122 | IMPRESORA | 2,370 |
| CEMER-EC-123 | IMPRESORA | 2,370 |
| CEMER-EC-124 | IMPRESORA | 2,370 |
| CEMER-EC-125 | IMPRESORA | 2,370 |
| CEMER-EO-020 | ESCRITORIO SECRETARIAL DE 160X75X75 COLOR CAFÉ | 4,514 |
| CEMER-EO-021 | ESCRITORIO SEMI-EJECUTIVO 168X75X75 COLOR CAFÉ | 4,221 |
| CEMER-EO-022 | ESCRITORIO SEMI-EJECUTIVO 168X75X75 COLOR CAFÉ | 4,221 |
| CEMER-EO-023 | ESCRITORIO SEMI-EJECUTIVO 168X75X75 COLOR CAFÉ | 4,221 |
| CEMER-EO-024 | MODULO DE 4 ESTACIONES ESCRITORIO EN ESCUADRA | 16,652 |
| CEMER-EO-025 | MODULO DE 4 ESTACIONES ESCRITORIO EN ESCUADRA | 16,652 |
| CEMER-EO-026 | ESTANTE METAL 36X76X152 C | 849 |
| CEMER-EO-027 | ESTANTE METAL 36X76X152 C | 849 |
| CEMER-EC-080 | IMPRESORA HP | 1,765 |
| CEMER-EC-081 | IMPRESORA HP | 1,765 |
| CEMER-EC-082 | IMPRESORA HP 1005 | 2,432 |
| CEMER-EC-083 | IMPRESORA HP 1005 15PPM | 2,115 |
| CEMER-EC-084 | IMPRESORA HP 1005 15PPM | 2,115 |
| CEMER-EC-085 | IMPRESORA HP 1005 15PPM | 2,115 |
| CEMER-EC-086 | IMPRESORA HP 1005 15PPM | 2,115 |
| CEMER-EC-087 | IMPRESORA HP COLOR | 7,573 |
| CEMER-EC-088 | MULTIFUNCIONAL EPSON | 420 |
| CEMER-EC-091 | MULTIFUNCIONAL HP LASER M 1132 | 1,999 |
| CEMER-EC-092 | MULTIFUNCIONAL HP LASER M 1132 | 1,999 |
| CEMER-EC-093 | MULTIFUNCIONAL HP LASER M 1132 | 1,999 |
| CEMER-EC-094 | MULTIFUNCIONAL LASER SAMSUNG SCX-3450 | 2,370 |
| CEMER-EC-095 | MULTIFUNCIONAL LASER SAMSUNG SCX-3450 | 2,370 |
| CEMER-EC-096 | MULTIFUNCIONAL LASER SAMSUNG SCX-3450 | 2,370 |
| CEMER-EC-097 | MULTIFUNCIONAL LASER SAMSUNG SCX-3450 | 2,370 |
| CEMER-EC-098 | MULTIFUNCIONAL LASER SAMSUNG SCX-3450 | 2,370 |
| CEMER-EC-099 | MULTIFUNCIONAL LASER SAMSUNG SCX-3450 | 2,370 |
| CEMER-EC-100 | MULTIFUNCIONAL LASER SAMSUNG SCX-3450 | 2,370 |
| CEMER-EC-101 | MULTIFUNCIONAL LASER SAMSUNG SCX-3450 | 2,370 |
| CEMER-EC-102 | MULTIFUNCIONAL LASER SAMSUNG SCX-3450 | 2,370 |
| CEMER-EC-103 | MULTIFUNCIONAL LASER SAMSUNG SCX-3450 | 2,370 |
| CEMER-EC-104 | MULTIFUNCIONAL LASER SAMSUNG SCX-3450 | 2,370 |
| CEMER-EC-105 | MULTIFUNCIONAL LASER SAMSUNG SCX-3450 | 2,370 |
| CEMER-EC-106 | MULTIFUNCIONAL LASER SAMSUNG SCX-3450 | 2,370 |
| CEMER-EC-107 | MULTIFUNCIONAL LASER SAMSUNG SCX-3450 | 2,370 |
| CEMER-EC-108 | MULTIFUNCIONAL LASER SAMSUNG SCX-3450 | 2,370 |
| CEMER-EC-109 | MULTIFUNCIONAL LASER SAMSUNG SCX-3450 | 2,370 |
| CEMER-EC-110 | MULTIFUNCIONAL LASER SAMSUNG SCX-3450 | 2,370 |
| CEMER-EC-111 | MULTIFUNCIONAL LASER SAMSUNG SCX-3450 | 2,370 |
| CEMER-EC-112 | MULTIFUNCIONAL LASER SAMSUNG SCX-3450 | 2,370 |
| CEMER-EC-113 | MULTIFUNCIONAL LASER SAMSUNG SCX-3450 | 2,370 |
| CEMER-EC-114 | MULTIFUNCIONAL LASER SAMSUNG SCX-3450 | 2,370 |
| CEMER-EC-115 | MULTIFUNCIONAL LASER SAMSUNG SCX-3450 | 2,370 |
| CEMER-EC-116 | MULTIFUNCIONAL LASER SAMSUNG SCX-3450 | 2,370 |
| CEMER-EC-117 | MULTIFUNCIONAL LASER SAMSUNG SCX-3450 | 2,370 |
| CEMER-EC-118 | MULTIFUNCIONAL LASER SAMSUNG SCX-3450 | 2,370 |
| CEMER-EC-119 | MULTIFUNCIONAL LASER SAMSUNG SCX-3450 | 2,370 |
| CEMER-EC-120 | MULTIFUNCIONAL LASER SAMSUNG SCX-3450 | 2,370 |
| CEMER-EC-121 | MULTIFUNCIONAL LASER SAMSUNG SCX-3450 | 2,370 |
| CEMER-EC-122 | MULTIFUNCIONAL LASER SAMSUNG SCX-3450 | 2,370 |
| CEMER-EC-123 | MULTIFUNCIONAL LASER SAMSUNG SCX-3450 | 2,370 |
| CEMER-EC-124 | MULTIFUNCIONAL LASER SAMSUNG SCX-3450 | 2,370 |
| CEMER-EC-125 | MULTIFUNCIONAL LASER SAMSUNG SCX-3450 | 2,370 |

| Código | Descripción del Bien Mueble | Valor en libros |
|--------------|-----------------------------------|-----------------|
| CEMER-EC-126 | IMPRESORA | 2,370 |
| CEMER-EC-127 | IMPRESORA | 2,370 |
| CEMER-EC-128 | IMPRESORA | 2,370 |
| CEMER-EC-129 | IMPRESORA | 2,370 |
| CEMER-EC-130 | IMPRESORA | 2,370 |
| CEMER-EC-131 | IMPRESORA | 2,370 |
| CEMER-EC-132 | IMPRESORA | 2,370 |
| CEMER-EC-133 | IMPRESORA | 2,370 |
| CEMER-EC-134 | IMPRESORA | 2,370 |
| CEMER-EC-135 | LAPTOP | 7,800 |
| CEMER-EC-136 | LAPTOP | 7,207 |
| CEMER-EC-137 | LAPTOP | 7,207 |
| CEMER-EC-138 | LAPTOP | 13,371 |
| CEMER-EC-139 | LAPTOP | 13,371 |
| CEMER-EC-141 | LAPTOP | 27,058 |
| CEMER-EC-143 | LAPTOP | 4,999 |
| CEMER-AI-001 | LICENCIA | 460,000 |
| CEMER-AI-002 | LICENCIA | 10,000 |
| CEMER-AI-003 | LICENCIA | 10,000 |
| CEMER-AI-004 | LICENCIA | 2,859 |
| CEMER-AI-005 | LICENCIA | 50,000 |
| CEMER-AI-006 | LICENCIA | 90,000 |
| CEMER-AI-007 | LICENCIA | 2,000,000 |
| CEMER-EO-029 | MAQUINA DE ESCRIBIR | 1,987 |
| CEMER-EO-030 | MAQUINA TRITURADORA DE DOCUMENTOS | 509 |
| CEMER-EO-031 | MESA | 2,795 |
| CEMER-EO-032 | MESA | 2,685 |
| CEMER-EO-033 | MESA | 2,685 |
| CEMER-EO-034 | MESA | 2,685 |
| CEMER-EO-035 | MESA | 979 |
| CEMER-EO-036 | MESA | 979 |
| CEMER-EO-037 | MESA | 979 |
| CEMER-EO-038 | MESA | 979 |
| CEMER-EO-039 | MESA | 552 |
| CEMER-EO-040 | MESA | 719 |
| CEMER-EO-041 | MESA | 945 |
| CEMER-EO-042 | MESA | 1,957 |
| CEMER-EO-044 | MESA | 1,957 |
| CEMER-EO-045 | MESA | 1,957 |
| CEMER-EO-046 | MESA | 1,957 |
| CEMER-EO-048 | MESA | 1,957 |
| CEMER-EO-049 | MESA | 1,957 |
| CEMER-EC-144 | MONITOR | 0 |
| CEMER-EC-145 | MONITOR HP 2010 | 0 |
| CEMER-EC-146 | MONITOR HP 2010i | 0 |
| CEMER-EC-147 | MONITOR HP 2010i | 0 |
| CEMER-EC-148 | MONITOR HP 2010i | 0 |
| CEMER-EC-149 | MONITOR HP 2010i | 0 |
| CEMER-EC-150 | MONITOR HP 2010i | 0 |
| CEMER-EC-151 | MONITOR HP 2010i | 0 |

| Código | Descripción del Bien Mueble | Valor en libros |
|--------------|---|-----------------|
| CEMER-EC-152 | MONITOR | 0 |
| CEMER-EC-153 | MONITOR HP 2010i | 0 |
| CEMER-EC-154 | MONITOR HP 2010i | 0 |
| CEMER-EC-155 | MONITOR HP 2010i | 0 |
| CEMER-EC-156 | MONITOR HP 2010i | 0 |
| CEMER-EC-157 | MONITOR HP 2010i | 0 |
| CEMER-EC-158 | MONITOR HP W17E | 0 |
| CEMER-EC-159 | MOUSE HP | 0 |
| CEMER-EC-160 | MOUSE HP | 0 |
| CEMER-EC-161 | MOUSE HP 417966-001 | 0 |
| CEMER-EC-162 | MOUSE HP | 0 |
| CEMER-EC-163 | MOUSE HP | 0 |
| CEMER-EC-164 | MOUSE HP | 0 |
| CEMER-EC-165 | MOUSE HP | 0 |
| CEMER-EC-166 | MOUSE HP | 0 |
| CEMER-EC-167 | MOUSE HP | 0 |
| CEMER-EC-169 | MOUSE HP | 0 |
| CEMER-EC-170 | MOUSE HP | 0 |
| CEMER-EC-171 | MOUSE HP | 0 |
| CEMER-EC-172 | MOUSE HP | 0 |
| CEMER-EC-173 | MOUSE HP | 0 |
| CEMER-EC-174 | MOUSE HP | 0 |
| CEMER-EC-176 | MOUSE HP | 0 |
| CEMER-EO-050 | MUEBLE DE COMPUTO | 805 |
| CEMER-EC-177 | MUEBLE DE COMPUTO LISBOA PRINTA COLOR | 1,230 |
| CEMER-EC-178 | FUENTE DE PODER ISB PROTECTORFOR LCD & PC | 1,230 |
| CEMER-EC-179 | FUENTE DE PODER ISB PROTECTORFOR LCD & PC | 1,230 |
| CEMER-EC-180 | FUENTE DE PODER ISB PROTECTORFOR LCD & PC | 1,230 |
| CEMER-EC-181 | FUENTE DE PODER ISB PROTECTORFOR LCD & PC | 1,230 |
| CEMER-EC-182 | FUENTE DE PODER ISB PROTECTORFOR LCD & PC | 1,230 |
| CEMER-EC-183 | FUENTE DE PODER ISB PROTECTORFOR LCD & PC | 1,230 |
| CEMER-EC-186 | NO BREAK | 1,319 |
| CEMER-EC-187 | NO BREAK | 1,319 |
| CEMER-EC-189 | NO BREAK | 1,319 |
| CEMER-EC-190 | NO BREAK | 1,319 |
| CEMER-EC-191 | NO BREAK | 1,319 |
| CEMER-EC-192 | NO BREAK | 1,319 |
| CEMER-EC-194 | NO BREAK | 1,319 |
| CEMER-EC-195 | NO BREAK | 1,319 |
| CEMER-EC-197 | NO BREAK | 1,319 |
| CEMER-EC-198 | NO BREAK | 1,319 |
| CEMER-EC-199 | NO BREAK | 1,319 |
| CEMER-EC-201 | NO BREAK | 1,315 |
| CEMER-EC-203 | NO BREAK CIBERPOWER | 1,949 |
| CEMER-EC-204 | NO-BREAK CIBERPOWER | 1,949 |
| CEMER-EC-205 | NO BREAK CIBERPOWER | 1,949 |
| CEMER-EC-206 | NO BREAK CIBERPOWER | 1,949 |
| CEMER-EC-207 | NO BREAK CDP | 766 |
| CEMER-EC-208 | NO BREAK CYBER POWER | 1,618 |
| CEMER-EC-209 | NO BREAK | 1,230 |
| CEMER-EC-210 | FUENTE DE PODER ISB PROTECTORFOR LCD & PC | 1,230 |
| CEMER-EC-211 | FUENTE DE PODER ISB PROTECTORFOR LCD & PC | 1,230 |

| Codigo | Descripción del Bien Mueble | Valor en libros |
|--------------|---|-----------------|
| CEMER-EC-212 | NO BREAK | 1,230 |
| CEMER-EC-213 | FUENTE DE PODER ISB PROTECTORFOR LCD & PC | 1,230 |
| CEMER-EC-214 | FUENTE DE PODER ISB PROTECTORFOR LCD & PC | 1,230 |
| CEMER-EC-215 | FUENTE DE PODER ISB PROTECTORFOR LCD & PC | 1,230 |
| CEMER-EC-216 | FUENTE DE PODER ISB PROTECTORFOR LCD & PC | 1,230 |
| CEMER-EC-217 | FUENTE DE PODER ISB PROTECTORFOR LCD & PC | 1,230 |
| CEMER-EC-218 | FUENTE DE PODER ISB PROTECTORFOR LCD & PC | 1,230 |
| CEMER-EC-219 | FUENTE DE PODER ISB PROTECTORFOR LCD & PC | 1,230 |
| CEMER-EC-220 | FUENTE DE PODER ISB PROTECTORFOR LCD & PC | 1,230 |
| CEMER-EC-221 | FUENTE DE PODER ISB PROTECTORFOR LCD & PC | 1,230 |
| CEMER-EC-222 | FUENTE DE PODER ISB PROTECTORFOR LCD & PC | 1,230 |
| CEMER-EC-223 | FUENTE DE PODER ISB PROTECTORFOR LCD & PC | 1,230 |
| CEMER-EC-224 | FUENTE DE PODER ISB PROTECTORFOR LCD & PC | 1,230 |
| CEMER-EC-225 | FUENTE DE PODER ISB PROTECTORFOR LCD & PC | 1,230 |
| CEMER-EC-226 | FUENTE DE PODER ISB PROTECTORFOR LCD & PC | 1,230 |
| CEMER-EC-227 | FUENTE DE PODER ISB PROTECTORFOR LCD & PC | 1,230 |
| CEMER-EC-228 | FUENTE DE PODER ISB PROTECTORFOR LCD & PC | 1,230 |
| CEMER-EC-229 | FUENTE DE PODER ISB PROTECTORFOR LCD & PC | 1,230 |
| CEMER-EC-230 | FUENTE DE PODER ISB PROTECTORFOR LCD & PC | 1,230 |
| CEMER-EC-231 | FUENTE DE PODER ISB PROTECTORFOR LCD & PC | 1,230 |
| CEMER-EC-232 | FUENTE DE PODER ISB PROTECTORFOR LCD & PC | 1,230 |
| CEMER-EC-233 | FUENTE DE PODER ISB PROTECTORFOR LCD & PC | 1,230 |
| CEMER-EC-234 | FUENTE DE PODER ISB PROTECTORFOR LCD & PC | 1,230 |
| CEMER-EC-235 | FUENTE DE PODER ISB PROTECTORFOR LCD & PC | 1,230 |
| CEMER-EC-236 | FUENTE DE PODER ISB PROTECTORFOR LCD & PC | 1,230 |
| CEMER-EC-237 | FUENTE DE PODER ISB PROTECTORFOR LCD & PC | 1,230 |
| CEMER-EC-238 | FUENTE DE PODER ISB PROTECTORFOR LCD & PC | 1,230 |
| CEMER-EC-239 | FUENTE DE PODER ISB PROTECTORFOR LCD & PC | 1,230 |
| CEMER-EC-240 | FUENTE DE PODER ISB PROTECTORFOR LCD & PC | 1,230 |
| CEMER-EC-241 | FUENTE DE PODER ISB PROTECTORFOR LCD & PC | 1,230 |
| CEMER-EC-242 | FUENTE DE PODER ISB PROTECTORFOR LCD & PC | 1,230 |
| CEMER-EC-243 | FUENTE DE PODER ISB PROTECTORFOR LCD & PC | 1,230 |
| CEMER-EC-244 | FUENTE DE PODER ISB PROTECTORFOR LCD & PC | 1,230 |
| CEMER-EC-245 | FUENTE DE PODER ISB PROTECTORFOR LCD & PC | 1,230 |
| CEMER-EC-246 | FUENTE DE PODER ISB PROTECTORFOR LCD & PC | 1,230 |
| CEMER-EC-247 | FUENTE DE PODER ISB PROTECTORFOR LCD & PC | 1,230 |
| CEMER-EC-248 | FUENTE DE PODER ISB PROTECTORFOR LCD & PC | 1,230 |
| CEMER-EC-249 | FUENTE DE PODER ISB PROTECTORFOR LCD & PC | 1,230 |
| CEMER-EC-250 | FUENTE DE PODER ISB PROTECTORFOR LCD & PC | 1,230 |
| CEMER-EC-251 | FUENTE DE PODER ISB PROTECTORFOR LCD & PC | 1,230 |
| CEMER-EC-252 | FUENTE DE PODER ISB PROTECTORFOR LCD & PC | 1,230 |
| CEMER-EC-253 | FUENTE DE PODER ISB PROTECTORFOR LCD & PC | 1,230 |
| CEMER-EC-254 | FUENTE DE PODER ISB PROTECTORFOR LCD & PC | 1,230 |
| CEMER-EC-255 | FUENTE DE PODER ISB PROTECTORFOR LCD & PC | 1,230 |
| CEMER-EC-256 | FUENTE DE PODER ISB PROTECTORFOR LCD & PC | 1,230 |
| CEMER-EC-257 | FUENTE DE PODER ISB PROTECTORFOR LCD & PC | 1,230 |
| CEMER-EO-051 | ORGANIZADOR AMERICA COLOR MAPLE | 1,543 |
| CEMER-EC-265 | ROUTER | 1,759 |
| CEMER-EC-266 | ROUTER | 1,759 |
| CEMER-EC-268 | SCANNER 12600 KODAK | 19,712 |
| CEMER-EC-269 | SCANNER 12600 KODAK | 19,712 |
| CEMER-EC-270 | SCANNER 12600 KODAK | 19,712 |




Comisión Estatal de Mejora Regulatoria
Relación de Bienes Muebles que Componen su Patrimonio
Al 31 de diciembre de 2019



| Código | Descripción del Bien Mueble | Valor en libros |
|--------------|-----------------------------|-----------------|
| CEMER-EC-271 | SCANNER | 20,650 |
| CEMER-EC-272 | SERVIDOR | 247,067 |
| CEMER-EO-052 | SILLA | 1,933 |
| CEMER-EO-053 | SILLA | 629 |
| CEMER-EO-054 | SILLA | 629 |
| CEMER-EO-055 | SILLA | 629 |
| CEMER-EO-056 | SILLA | 629 |
| CEMER-EO-057 | SILLA | 629 |
| CEMER-EO-059 | SILLA | 470 |
| CEMER-EO-060 | SILLA | 470 |
| CEMER-EO-061 | SILLA | 470 |
| CEMER-EO-062 | SILLA | 470 |
| CEMER-EO-063 | SILLA | 470 |
| CEMER-EO-064 | SILLA | 470 |
| CEMER-EO-065 | SILLA | 470 |
| CEMER-EO-066 | SILLA | 470 |
| CEMER-EO-067 | SILLA | 470 |
| CEMER-EO-068 | SILLA | 470 |
| CEMER-EO-069 | SILLA | 470 |
| CEMER-EO-070 | SILLA | 470 |
| CEMER-EO-071 | SILLA | 470 |
| CEMER-EO-072 | SILLA | 470 |
| CEMER-EO-073 | SILLA | 470 |
| CEMER-EO-074 | SILLA | 470 |
| CEMER-EO-075 | SILLA | 470 |
| CEMER-EO-076 | SILLA | 470 |
| CEMER-EO-077 | SILLA | 470 |
| CEMER-EO-078 | SILLA | 470 |
| CEMER-EO-079 | SILLA | 470 |
| CEMER-EO-080 | SILLA | 470 |
| CEMER-EO-081 | SILLA | 346 |
| CEMER-EO-082 | SILLA | 346 |
| CEMER-EO-083 | SILLA | 346 |
| CEMER-EO-084 | SILLA | 346 |
| CEMER-EO-085 | SILLA | 346 |
| CEMER-EO-086 | SILLA | 346 |
| CEMER-EO-087 | SILLA | 346 |
| CEMER-EO-088 | SILLA | 346 |
| CEMER-EO-089 | SILLA | 346 |
| CEMER-EO-090 | SILLA | 346 |
| CEMER-EO-091 | SILLA | 346 |
| CEMER-EO-092 | SILLA | 346 |
| CEMER-EO-093 | SILLA | 346 |
| CEMER-EO-094 | SILLA | 346 |
| CEMER-EO-095 | SILLA | 346 |
| CEMER-EO-096 | SILLA | 346 |
| CEMER-EO-097 | SILLA | 346 |
| CEMER-EO-098 | SILLA | 346 |
| CEMER-EO-101 | SILLA | 754 |
| CEMER-EO-102 | SILLA | 754 |
| CEMER-EO-103 | SILLA | 754 |
| CEMER-EO-104 | SILLA | 754 |

| Código | Description del Bien Mueble | Valor en libros |
|--------------|-----------------------------|-----------------|
| CEMER-EO-105 | SILLA | 754 |
| CEMER-EO-106 | SILLA | 754 |
| CEMER-EO-107 | SILLA | 754 |
| CEMER-EO-108 | SILLA | 754 |
| CEMER-EO-109 | SILLA | 754 |
| CEMER-EO-110 | SILLA | 754 |
| CEMER-EO-111 | SILLA | 754 |
| CEMER-EO-118 | SILLA | 1,159 |
| CEMER-EC-274 | TECLADO HP | 0 |
| CEMER-EC-275 | TECLADO | 0 |
| CEMER-EC-276 | TECLADO | 0 |
| CEMER-EC-277 | TECLADO | 0 |
| CEMER-EC-278 | TECLADO | 0 |
| CEMER-EC-279 | TECLADO LOGITECH 820-003289 | 0 |
| CEMER-EC-280 | TECLADO HP | 0 |
| CEMER-EC-281 | TECLADO HP | 0 |
| CEMER-EC-282 | TECLADO HP | 0 |
| CEMER-EC-283 | TECLADO HP | 0 |
| CEMER-EC-284 | TECLADO HP | 0 |
| CEMER-EC-285 | TECLADO HP | 0 |
| CEMER-EC-286 | TECLADO TRUEBASIX | 0 |
| CEMER-EC-287 | TECLADO HP | 0 |
| CEMER-EC-288 | TECLADO HP | 0 |
| CEMER-EC-289 | TECLADO HP | 0 |
| CEMER-EC-290 | TECLADO HP | 0 |
| CEMER-EC-291 | TECLADO HP | 0 |
| CEMER-EC-292 | TECLADO HP | 0 |
| CEMER-EC-293 | TECLADO HP | 0 |
| CEMER-EC-294 | TELEFONO CELULAR | 999 |
| CEMER-EO-120 | TELEFONO CELULAR | 58 |
| CEMER-EO-121 | TELEFONO CELULAR | 115 |
| CEMER-EO-122 | TELEFONO CELULAR | 115 |
| CEMER-EO-123 | TELEFONO CELULAR | 399 |
| CEMER-EO-124 | TELEFONO ESCRITORIO | 169 |
| CEMER-EC-296 | TELEFONO ESCRITORIO | 1,563 |
| CEMER-EC-297 | TELEFONO ESCRITORIO | 158 |
| CEMER-EC-298 | TELEFONO ESCRITORIO | 158 |
| CEMER-EC-299 | TELEFONO ESCRITORIO | 158 |
| CEMER-EC-300 | TELEFONO ESCRITORIO | 158 |
| CEMER-EC-301 | TELEFONO ESCRITORIO | 158 |
| CEMER-EC-302 | TELEFONO ESCRITORIO | 158 |
| CEMER-EC-303 | TELEFONO ESCRITORIO | 158 |
| CEMER-EC-304 | TELEFONO ESCRITORIO | 158 |
| CEMER-EC-305 | TELEFONO ESCRITORIO | 158 |
| CEMER-EC-306 | TELEFONO ESCRITORIO | 158 |
| CEMER-EC-308 | TELEFONO ESCRITORIO | 158 |
| CEMER-EC-309 | TELEFONO ESCRITORIO | 158 |
| CEMER-EC-310 | TELEFONO ESCRITORIO | 158 |
| CEMER-ET-001 | VEHICULO | 107,724 |
| CEMER-EO-128 | VENTILADOR | 299 |
| CEMER-EO-129 | VENTILADOR | 299 |
| CEMER-EC-312 | VENTILADOR DE PEDESTAL | 399 |



COMISIÓN ESTATAL
DE MEJORA
REGULATORIA

Comisión Estatal de Mejora Regulatoria
Relación de Bienes Muebles que Componen su Patrimonio
Al 31 de diciembre de 2019




MORELOS

| Código | Descripción del Bien Mueble | Valor en libros |
|--------------|-----------------------------|-----------------|
| CEMER-EO-132 | VENTILADOR | 499 |
| CEMER-EO-133 | VENTILADOR | 979 |
| CEMER-EC-314 | COMPUTADORA | 19,999 |



MORELOS
2018 - 2024



MORELOS
ANFITRIÓN DEL MUNDO
Gobierno del Estado
2018-2024

**RELACIÓN DE ESQUEMAS BURSÁTILES Y DE COBERTURAS FINANCIERAS
(ARTÍCULO 46, ÚLTIMO PÁRRAFO LGCG)**

NO APLICA



COMISIÓN ESTATAL
DE MEJORA
REGULATORIA