

COMISIÓN ESTATAL DE MEJORA REGULATORIA

Introducción

CUENTA PÚBLICA CUARTO TRIMESTRE
COMISIÓN ESTATAL DE MEJORA REGULATORIA

2018

Introducción

FECHA DE CREACIÓN

La Comisión Estatal de Mejora Regulatoria, es un Organismo Público Descentralizado del Gobierno del Estado de Morelos, lo crea la Ley de mejora Regulatoria para el Estado de Morelos, publicada el día 19 de Diciembre de 2007 en el periódico oficial no. 4577 y vigente a partir del 1º de Enero de 2008.

OBJETIVO PRINCIPAL

Cuenta con personalidad jurídica, patrimonio y órgano de gobierno propios, su atribución principal es promover, coordinar y supervisar todas las acciones tendientes al desarrollo de la Mejora Regulatoria en el Estado, vigilando el cumplimiento de las obligaciones que esta norma les impone a las Dependencias y Entidades públicas, a través de la:

- Revisión permanente de la regulación estatal y municipal (convenios).
- Revisión de los Programas de Mejora Regulatoria de las Dependencias y Entidades así como su publicación en los portales de internet tanto de la Comisión como de la Dependencia o Entidad correspondiente.
- Dictaminación de los anteproyectos de regulación y los Manifiestos de Impacto Regulatorio.
- Integración, actualización y administración del Registro Estatal de Trámites y Servicios.

ATRIBUCIONES DEL ORGANISMO

- I.- Promover, coordinar y supervisar el desarrollo del proceso de mejora regulatoria en el Estado;
- II.- Realizar un proceso continuo de revisión de la regulación estatal, diagnosticar los efectos de su aplicación y elaborar para su propuesta al Titular del Ejecutivo Estatal, proyectos de disposiciones legislativas y administrativas y programas para mejorar la regulación en actividades o sectores económicos específicos;
- III.- Dictaminar los Anteproyectos de la regulación a que se refiere el artículo 11 y el Manifiesto correspondiente;
- IV.- Integrar, actualizar y administrar el Registro Estatal de Trámites y Servicios;
- V.- Emitir dictamen sobre los Programas de las Dependencias y Entidades, así como recibir y evaluar los informes de avance que presenten bimestralmente;
- VI.- Asesorar y coordinar los trabajos en materia de mejora regulatoria de las Dependencias y Entidades;
- VII.- Brindar asesoría técnica en materia de mejora regulatoria y opinar sobre nuevos proyectos de regulaciones que las organizaciones y asociaciones empresariales y comerciales sometan a su consideración;
- VIII.- Promover la implementación de la mejora regulatoria como política pública permanente en los Municipios y en los Poderes Legislativo y Judicial y cuando así se acuerde, proveer la asesoría y celebrar los Convenios necesarios para tal efecto;
- IX.- Promover y celebrar Convenios con los Municipios del Estado, para que se adhieran al programa de mejora regulatoria que establece la presente Ley;

- X.- Celebrar los Acuerdos, Convenios y demás actos jurídicos necesarios para cumplir sus objetivos;
- XI.- Promover, organizar y participar en foros, seminarios y demás actividades orientadas a impulsar el proceso de mejora regulatoria en el Estado;
- XII.- Elaborar y publicar en el Periódico Oficial del Estado, un informe anual sobre el estado que guarda la mejora regulatoria en la entidad y sobre el desempeño de la Comisión, debiendo hacer del conocimiento del Congreso del Estado dicho Informe;
- XIII.- Interpretar en el ámbito administrativo la presente Ley; y
- XIV.- Las demás que establezca esta Ley, el Reglamento y demás disposiciones Jurídicas aplicables.


MISIÓN Y VISIÓN

MISIÓN

Con la suma de todos impulsar cambios para construir y actualizar un marco regulatorio transparente y eficiente, que propicie la simplificación de los actos, procedimientos, trámites y servicios de la administración pública, empleando medidas de modernización, automatización, simplificación y desregulación jurídica y administrativa para generar estímulos sólidos y efectivos para atraer la inversión y elevar los niveles de competitividad del Estado de Morelos.

VISIÓN

Ser un Organismo de vanguardia que impulse la gobernanza regulatoria como instrumento para estimular el crecimiento en materia de competitividad regido por los principios de simplificación, agilidad, economía, eficiencia, legalidad y transparencia para facilitar a los sectores productivos la inversión y emprendimiento y a la sociedad en general garantizar que los beneficios de las regulaciones sean superiores a sus costos de cumplimiento.



COMISIÓN ESTATAL DE MEJORA REGULATORIA

Información Contable

CUENTA PÚBLICA CUARTO TRIMESTRE | 2018
COMISIÓN ESTATAL DE MEJORA REGULATORIA

COMISIÓN ESTATAL DE MEJORA REGULATORIA
Estado de Flujos de Efectivo
Del 1 de enero al 31 de diciembre de 2018 y 2017
(Pesos)

COMISIÓN ESTATAL
DE MEJORA
REGULATORIA



COMISIÓN ESTATAL
DE MEJORA
REGULATORIA

Concepto	2018	2017	Concepto	2018	2017
Flujos de Efectivo de las Actividades de Operación			Flujos de Efectivo de las Actividades de Inversión		
<i>Origen</i>			<i>Origen</i>		
Impuestos	2,916,376	4,182,935	Bienes Inmuebles, Infraestructura y Construcciones en Proceso	79,790	102,187
Cuotas y Aportaciones de Seguridad Social	-	-	Bienes Muebles	-	-
Contribuciones de mejoras	-	-	Otros Orígenes de Inversión	79,790	102,187
Derechos	-	-	<i>Aplicación</i>		
Productos de Tipo Corriente	-	-	Bienes Inmuebles, Infraestructura y Construcciones en Proceso	1,207	142,769
Aprovechamientos de Tipo Corriente	-	-	Bienes Muebles	-	-
Ingresos por Venta de Bienes y Servicios	-	-	Otras Aplicaciones de Inversión	1,207	20,000
Ingresos no Comprendidos en las Fracciones de la Ley de Ingresos Causados en Ejercicios Fiscales Anteriores	-	-	Flujos Netos de Efectivo por Act. de Inversión	78,583	(40,582)
Pendientes de Liquidación o Pago	-	-	Flujo de Efectivo de las Actividades de Financiamiento		
Participaciones y Aportaciones	-	-	<i>Origen</i>		
Transf., Asignaciones y Subsidios y Otras Ayudas	2,916,376	4,182,935	Endeudamiento Neto	-	-
Otros Orígenes de Operación	-	-	Interno	-	-
<i>Aplicación</i>			Externo	-	-
Servicios Personales	2,887,706	4,276,291	Otros Orígenes de Financiamiento	-	-
Materiales y Suministros	2,163,973	1,891,816	<i>Aplicación</i>		
Servicios Generales	4,306	35,523	Servicios de la Deuda	-	-
	591,939	1,721,326	Interno	-	-
Transf. Internas y Asignaciones al Sector Público	-	-	Externo	-	-
Transferencias al resto del Sector Público	-	-	Otras Aplicaciones de Financiamiento	-	-
Subsidios y Subvenciones	-	-	Flujos Netos de Efectivo por Act. de Financiamiento	-	-
Ayudas Sociales	-	500,000	<i>Incremento/Disminución Neta en el Efectivo y Equivalentes al Efectivo</i>		
Pensiones y Jubilaciones	-	-	Efectivo y Equivalentes al Efectivo al Inicio del Ejercicio	91,665	225,603
Transf. a Fideicomisos, Mandatos y Contratos Análogos	-	-	Flujos Netos de Efectivo por Act. de Inversión y Financiamiento	107,253	(133,938)
Transferencias a la Seguridad Social	-	-			
Donativos	-	-			
Transferencias al Exterior	-	-			
Participaciones	-	-			
Aportaciones	-	-			
Convenios	-	-			
Otras Aplicaciones de Operación	127,488	127,626			
Flujos Netos de Efectivo por Act. de Operación	28,670	(93,356)			

Bajo protesta de decir verdad declaramos que los Estados Financieros y sus Notas son razonablemente correctos y responsabilidad del emisor.

ELABORÓ Y REVISÓ
C.P. ADRIANA LUGO MARTÍNEZ
SUBDIRECTORA ADMINISTRATIVA

AUTORIZÓ
L.C. SHAJID ARMANDO LÓPEZ BRAVO
DIRECTOR GENERAL



Concepto	2018	2017	Concepto	2018	2017
INGRESOS Y OTROS BENEFICIOS			GASTOS Y OTRAS PÉRDIDAS		
<i>Ingresos de la Gestión</i>			<i>Gastos de Funcionamiento</i>		
Impuestos	-	-	Servicios Personales	2,760,218	3,648,665
Cuotas y Aportaciones de Seguridad Social	-	-	Materiales y Suministros	2,163,973	1,891,816
Contribuciones de Mejoras	-	-	Servicios Generales	4,306	35,523
Derechos	-	-		591,939	1,721,326
Productos de Tipo Corriente	-	-	<i>Transferencias, Asignaciones, Subsidios y Otras Ayudas</i>	-	500,000
Aprovechamientos de Tipo Corriente	-	-	Transferencias Internas y Asignaciones al Sector Público	-	-
Ingresos por Venta de Bienes y Servicios	-	-	Transferencias al Resto del Sector Público	-	-
Ingresos no Comprendidos en las Fracciones de la Ley de	-	-	Subsidios y Subvenciones	-	-
Ingresos Causados en Ejercicios Fiscales Anteriores Pendientes	-	-	Ayudas Sociales	-	-
de Liquidación o Pago	-	-	Pensiones y Jubilaciones	-	500,000
			Transf. a Fideicomisos, Mandatos y Contratos Análogos	-	-
<i>Participaciones, Aportaciones, Transferencias, Asignaciones, Subsidios y Otras Ayudas</i>	2,916,376	4,182,935	Transferencias a la Seguridad Social	-	-
Participaciones y Aportaciones	-	-	Donativos	-	-
Transferencias, Asignaciones, Subsidios y Otras ayudas	2,916,376	4,182,935	Transferencias al Exterior	-	-
			<i>Participaciones y Aportaciones</i>	-	-
<i>Otros Ingresos y Beneficios</i>	-	-	Participaciones	-	-
Ingresos Financieros	-	-	Aportaciones	-	-
Incremento por Variación de Inventarios	-	-	Convenios	-	-
Disminución del Exceso de Estimaciones por Pérdida o	-	-	<i>Intereses, Comisiones y Otros Gastos de la Deuda Púb.</i>	-	-
Deterioro u Obsolescencia	-	-	Intereses de la Deuda Pública	-	-
Disminución del Exceso de Provisiones	-	-	Comisiones de la Deuda Pública	-	-
Otros Ingresos y Beneficios Varios	-	-	Gastos de la Deuda Pública	-	-
			Costo por Coberturas	-	-
			Apoyos Financieros	-	-
Total de Ingresos y Otros Beneficios	2,916,376	4,182,935	Otros Gastos y Pérdidas Extraordinarias	127,488	127,626
			Estimaciones, Depreciaciones, Deterioros, Obsolescencia y		
			Amortizaciones	127,488	127,626
			Provisiones	-	-
			Disminución de Inventarios	-	-
			Aumento por Insuficiencia de Estimaciones por Pérdida o	-	-
			Deterioro y Obsolescencia	-	-
			Aumento por Insuficiencia de Provisiones	-	-
			Otros Gastos	-	-
			<i>Inversión Pública</i>	-	-
			Inversión Pública no Capitalizable	-	-
			Total de Gastos y Otras Pérdidas	2,887,706	4,276,291
			Resultados del Ejercicio (Ahorro/Desahorro)	28,670	(93,356)

Bajo protesta de decir verdad declaramos que los Estados Financieros y sus Notas son razonablemente correctos y responsabilidad del emisor.

ELABORÓ Y REVISÓ

C.P. ADRIANA LUGO MARTÍNEZ
SUBDIRECTORA ADMINISTRATIVA

AUTORIZO

L.C. SHAJID ARMANDO LÓPEZ BRAVO
DIRECTOR GENERAL



CONCEPTO	2018	2017	CONCEPTO	2018	2017
ACTIVO			PASIVO		
Activo Circulante			Activo Circulante		
Efectivo y Equivalentes	198,918	91,665	Cuentas por Pagar a Corto Plazo	153,664	180,778
Derechos a Recibir Efectivo o Equivalentes	123,976	122,769	Documentos por Pagar a Corto Plazo	-	-
Derechos a Recibir Bienes o Servicios	-	-	Porción a Corto Plazo de la Deuda Pública a Largo Plazo	-	-
Inventarios	-	-	Títulos y Valores a Corto Plazo	-	-
Almacenes	-	-	Pasivos Diferidos a Corto Plazo	-	-
Estimación por Pérdida o Deterioro de Activos Circulantes	-	-	Fondos y Bienes de Terceros en Garantía y/o Administración a Corto Plazo	-	-
Otros Activos Circulantes	-	-	Provisiones a Corto Plazo	-	-
Total de Activos Circulantes	322,894	214,434	Total de Pasivos Circulantes	153,664	180,778
Activo No Circulante			Activo No Circulante		
Inversiones Financieras a Largo Plazo	-	-	Cuentas por Pagar a Largo Plazo	-	-
Derechos a Recibir Efectivo o Equivalentes a Largo Plazo	-	-	Documentos por Pagar a Largo Plazo	-	-
Bienes Inmuebles, Infraestructura y Construcciones en Proceso	-	-	Deuda Pública a Largo Plazo	-	-
Bienes Muebles	1,680,593	1,849,979	Pasivos Diferidos a Largo Plazo	-	-
Activos Intangibles	2,622,859	2,622,859	Fondos y Bienes de Terceros en Garantía y/o en Administración a Largo Plazo	-	-
Depreciación, Deterioro y Amortización Acumulada de Bienes	(1,747,739)	(1,659,407)	Provisiones a Largo Plazo	-	-
Activos Diferidos	-	-	Total de Pasivos No Circulantes	-	-
Estimación por Pérdida o Deterioro de Activos no Circulantes	-	-	Total del Pasivo	153,664	180,778
Otros Activos no Circulantes	-	-	HACIENDA PÚBLICA / PATRIMONIO		
Total de Activos No Circulantes	2,555,713	2,813,431	Hacienda Pública / Patrimonio Contribuido		
Total del Activo	2,878,607	3,027,865	Aportaciones	492,621	622,850
			Donaciones de Capital	-	-
			Actualización de la Hacienda Pública / Patrimonio	-	-
			Hacienda Pública / Patrimonio Generado	2,232,322	2,224,237
			Resultados del Ejercicio (Ahorro / Desahorro)	28,670	(93,356)
			Resultados de Ejercicios Anteriores	2,203,652	2,317,593
			Revalúos	-	-
			Reservas	-	-
			Rectificaciones de Resultados de Ejercicios Anteriores	-	-
			Exceso o Insuficiencia en la Actualización de la Hacienda Pública / Patrimonio	-	-
			Resultado por Posición Monetaria	-	-
			Resultado por Tenencia de Activos no Monetarios	-	-
			Total Hacienda Pública / Patrimonio	2,724,943	2,847,087
			Total del Pasivo y Hacienda Pública / Patrimonio	2,878,607	3,027,865

Bajo protesta de decir verdad declaramos que los Estados Financieros y sus Notas son razonablemente correctos y responsabilidad del emisor.

ELABORÓ Y REVISÓ

C.P. ADRIANA LUGO MARTÍNEZ
SUBDIRECTORA ADMINISTRATIVA

AUTORIZÓ

L.C. SHAID ARMANDO LÓPEZ BRAVO
DIRECTOR GENERAL



CONCEPTO	31 de diciembre 2018	31 de diciembre 2017	CONCEPTO	31 de diciembre 2018	31 de diciembre 2017
ACTIVO			PASIVO		
Activo Circulante			Activo Circulante		
Efectivo y Equivalentes	198,918	91,665	Cuentas por Pagar a Corto Plazo	153,664	180,778
Bancos/Tesorería	198,918	91,665	Servicios Personales por Pagar a Corto Plazo	104,518	98,119
Bancos/Dependencias y Otros	-	-	Proveedores por Pagar a Corto Plazo	45,343	77,883
Inversiones Temporales (Hasta 3 meses)	-	-	Contratistas por Obras Públicas por Pagar a Corto Plazo	-	-
Fondos con Afectación Específica	-	-	Participaciones y Aportaciones por Pagar a Corto Plazo	-	-
Depósitos de Fondos de Terceros en Garantía y/o Admón.	-	-	Transferencias Otorgadas por Pagar a Corto Plazo	-	-
Otros Efectivos y Equivalentes	-	-	Int., Comisiones y Otros Gastos de la Deuda Púb. por Pagar a Corto Plazo	-	-
	-	-	Retenciones y Contribuciones por Pagar a Corto Plazo	3,803	4,776
Derechos a Recibir Efectivo o Equivalentes	123,976	122,769	Devoluciones de la Ley de Ingresos por Pagar a Corto Plazo	-	-
Inversiones Financieras de Corto Plazo	-	-	Otras Cuentas por Pagar a Corto Plazo	-	-
Cuentas por Cobrar a Corto Plazo	123,827	121,888	Documentos por Pagar a Corto Plazo	-	-
Deudores Diversos por Cobrar a Corto Plazo	99	-	Documentos Comerciales por Pagar a Corto Plazo	-	-
Ingresos por Recuperar a Corto Plazo	-	-	Documentos con Contratistas por Obras Pub. por Pagar a Corto Plazo	-	-
Deudores por Anticipos de la Tesorería a Corto Plazo	-	-	Otros Documentos por Pagar a Corto Plazo	-	-
Préstamos Otorgados a Corto Plazo	-	-	Porción a Corto Plazo de la Deuda Pública a Largo Plazo	-	-
Otros Derechos a Recibir Efectivo o Equiv. a Corto Plazo	50	881	Porción a Corto Plazo de la Deuda Pública	-	-
Derechos a Recibir Bienes o Servicios	-	-	Porción a Corto Plazo de Arrendamiento Financiero	-	-
Ant. a Proveedores por Adq. de Bienes y Prest. de Serv. a Corto Plazo	-	-	Documentos por Pagar a Corto Plazo	-	-
Ant. a Proveedores por Adq. de Bienes Inm. y Muebles a Corto Plazo	-	-	Documentos Comerciales por Pagar a Corto Plazo	-	-
Ant. a Proveedores por Adq. de Bienes Intangibles a Corto Plazo	-	-	Documentos con Contratistas por Obras Pub. por Pagar a Corto Plazo	-	-
Anticipos a Contratistas por Obras Públicas a Corto Plazo	-	-	Otros Documentos por Pagar a Corto Plazo	-	-
Otros Derechos a Recibir Bienes o Servicios a Corto Plazo	-	-	Porción a Corto Plazo de la Deuda Pública a Largo Plazo	-	-
Inventarios	-	-	Porción a Corto Plazo de la Deuda Pública	-	-
Inventario de Mercancías para Venta	-	-	Porción a Corto Plazo de Arrendamiento Financiero	-	-
Inventario de Mercancías Terminadas	-	-	Documentos por Pagar a Corto Plazo	-	-
Inventario de Mercancías en Proceso de Elaboración	-	-	Documentos Comerciales por Pagar a Corto Plazo	-	-
Inventario de Materias Primas, Mat. y Suministros para Producción	-	-	Documentos con Contratistas por Obras Pub. por Pagar a Corto Plazo	-	-
Bienes en Tránsito	-	-	Otros Documentos por Pagar a Corto Plazo	-	-
Almacenes	-	-	Porción a Corto Plazo de la Deuda Pública a Largo Plazo	-	-
Estimación por Pérdida o Deterioro de Activos Circulantes	-	-	Porción a Corto Plazo de la Deuda Pública	-	-
Est. para Ctas. Incobrables por Derechos a Recibir Efectivo o Equiv.	-	-	Porción a Corto Plazo de Arrendamiento Financiero	-	-
Estimación por Deterioro de Inventarios	-	-	Documentos por Pagar a Corto Plazo	-	-
Otros Activos Circulantes	-	-	Documentos Comerciales por Pagar a Corto Plazo	-	-
Valores en Garantía	-	-	Documentos con Contratistas por Obras Pub. por Pagar a Corto Plazo	-	-
Bienes en Garantía (excluye depósitos de fondos)	-	-	Otros Documentos por Pagar a Corto Plazo	-	-
Bienes Deriv. de Embargos, Decom., Aseguramientos y Dación en Pago	-	-	Porción a Corto Plazo de la Deuda Pública a Largo Plazo	-	-
Adquisición con Fondos de Terceros	-	-	Porción a Corto Plazo de la Deuda Pública	-	-
Total de Activos Circulantes	322,894	214,434	Total de Pasivos Circulantes	153,664	180,778

CONCEPTO	31 de diciembre 2018	31 de diciembre 2017	CONCEPTO	31 de diciembre 2018	31 de diciembre 2017
Activo No Circulante			Activo No Circulante		
Inversiones Financieras a Largo Plazo	-	-	Cuentas por Pagar a Largo Plazo	-	-
Derechos a Recibir Efectivo o Equivalentes a Largo Plazo	-	-	Documentos por Pagar a Largo Plazo	-	-
Bienes Inmuebles, Infraestructura y Const. en Proceso	-	-	Deuda Pública a Largo Plazo	-	-
Bienes Muebles	1,680,593	1,849,979	Pasivos Diferidos a Largo Plazo	-	-
Activos Intangibles	2,622,859	2,622,859	Fdos. y Bienes de Terceros en Garantía y/o en Admón. a L.P.	-	-
Depreciación, Deterioro y Amortización Acumulada de Bienes	(1,747,739)	(1,659,407)	Provisiones a Largo Plazo	-	-
Activos Diferidos	-	-	Total de Pasivos No Circulantes	-	-
Estimación por Pérdida o Deterioro de Activos no Circulantes	-	-	Total del Pasivo	153,664	180,778
Otros Activos no Circulantes	-	-			
Total de Activos No Circulantes	2,555,713	2,813,431	HACIENDA PÚBLICA / PATRIMONIO		
Total del Activo	2,878,607	3,027,865	Hacienda Pública / Patrimonio Contribuido	492,621	622,850
			Aportaciones	492,621	622,850
			Donaciones de Capital	-	-
			Actualización de la Hacienda Pública / Patrimonio	-	-
			Hacienda Pública / Patrimonio Generado	2,232,322	2,224,237
			Resultados del Ejercicio (Ahorro / Desahorro)	28,670	(93,356)
			Resultados de Ejercicios Anteriores	2,203,652	2,317,593
			Revalúos	-	-
			Reservas	-	-
			Rectificaciones de Resultados de Ejercicios Anteriores	-	-
			Exceso o Insuficiencia en la Actualización de la Hacienda Pública / Patrimonio	-	-
			Resultado por Posición Monetaria	-	-
			Resultado por Tenencia de Activos no Monetarios	-	-
			Total Hacienda Pública / Patrimonio	2,724,943	2,847,087
			Total del Pasivo y Hacienda Pública / Patrimonio	2,878,607	3,027,865

Bajo protesta de decir verdad declaramos que los Estados Financieros y sus Notas son razonablemente correctos y responsabilidad del emisor.

ELABORÓ Y REVISÓ
C.P. ADRIANA LUGO MARTÍNEZ
SUBDIRECTORA ADMINISTRATIVA

AUTORIZÓ
L.C. SHAID ARMANDO LÓPEZ BRAVO
DIRECTOR GENERAL

Concepto	Origen	Aplicación	Concepto	Origen	Aplicación
ACTIVO	257,718	108,460	PASIVO		27,114
Activo Circulante		108,460	Pasivo Circulante		27,114
Efectivo y Equivalentes	-	107,253	Cuentas por Pagar a Corto Plazo		27,114
Derechos a Recibir Efectivo o Equivalentes	-	1,207	Documentos por Pagar a Corto Plazo		-
Derechos a Recibir Bienes o Servicios	-	-	Porción a Corto Plazo de la Deuda Pública a Largo Plazo		-
Inventarios	-	-	Títulos y Valores a Corto Plazo		-
Almacenes	-	-	Pasivos Diferidos a Corto Plazo		-
Estimación por Pérdida o Deterioro de Activos Circulantes	-	-	Fdos. y Bienes de Terceros en Garantía y/o Admón. a C. P.		-
Otros Activos Circulantes	-	-	Provisiones a Corto Plazo		-
			Otros Pasivos a Corto Plazo		-
Activo No Circulante	257,718	-	Pasivo No Circulante		-
Inversiones Financieras a Largo Plazo	-	-	Cuentas por Pagar a Largo Plazo		-
Derechos a Recibir Efectivo o Equivalentes a Largo Plazo	-	-	Documentos por Pagar a Largo Plazo		-
Bienes Inmuebles, Infraestructura y Constr. en Proceso	-	-	Deuda Pública a Largo Plazo		-
Bienes Muebles	169,386	-	Pasivos Diferidos a Largo Plazo		-
Activos Intangibles	-	-	Fdos. y Bienes de Terceros en Garantía y/o Admón. a L. P.		-
Depreciación, Deterioro y Amort. Acumulada de Bienes	88,332	-	Provisiones a Largo Plazo		-
Activos Diferidos	-	-			-
Est. por Pérdida o Deterioro de Activos no Circulantes	-	-	HACIENDA PÚBLICA / PATRIMONIO	122,026	244,170
Otros Activos no Circulantes	-	-	<i>Hacienda Pública / Patrimonio Contribuido</i>		130,229
			Aportaciones		130,229
			Donaciones de Capital		-
			Actualización de la Hacienda Pública / Patrimonio		-
			Hacienda Pública / Patrimonio Generado	122,026	113,941
			Resultados del Ejercicio (Ahorro / Desahorro)	122,026	-
			Resultados de Ejercicios Anteriores		113,941
			Revalúos		-
			Reservas		-
			Rectificaciones de Resultados de Ejercicios Anteriores		-
			Exceso o Insuficiencia en la Actualización de la Hacienda Pública / Patrimonio		-
			Resultado por Posición Monetaria		-
			Resultado por Tenencia de Activos no Monetarios		-

Bajo protesta de decir verdad declaramos que los Estados Financieros y sus Notas son razonablemente correctos y responsabilidad del emisor.

ELABORÓ Y REVISÓ:
C.P. ADRIANA LUGO MARTÍNEZ
SUBDIRECTORA ADMINISTRATIVA

AUTORIZO
L.C. SHAJID ARMANDO LOPEZ BRAVO
DIRECTOR GENERAL



Concepto	Saldo Inicial		Cargos del Periodo		Abonos del Periodo	Saldo Final	Variación del Periodo
	1	2	3	4 = (1 + 2 - 3)	5	6 = (4 - 5)	(4 - 5)
ACTIVO	3,027,865	5,858,750	6,008,008	2,878,607	(149,258)		
<i>Activo Circulante</i>	<i>214,434</i>	<i>5,819,594</i>	<i>5,711,134</i>	<i>322,894</i>	<i>108,460</i>		
Efectivo y Equivalentes	91,665	2,888,063	2,780,810	198,918	107,253		
Derechos a Recibir Efectivo o Equivalentes	122,769	2,931,531	2,930,324	123,976	1,207		
Derechos a Recibir Bienes o Servicios	-	-	-	-	-		
Inventarios	-	-	-	-	-		
Almacenes	-	-	-	-	-		
Estimación por Pérdida o Deterioro de Activos Circulantes	-	-	-	-	-		
Otros Activos Circulantes	-	-	-	-	-		
Activo No Circulante	2,813,431	39,156	296,874	2,555,713	(257,718)		
Inversiones Financieras a Largo Plazo	-	-	-	-	-		
Derechos a Recibir Efectivo o Equivalentes a Largo Plazo	-	-	-	-	-		
Bienes Inmuebles, Infraestructura y Constr. en Proceso	-	-	-	-	-		
Bienes Muebles	1,849,979	-	169,386	1,680,593	(169,386)		
Activos Intangibles	2,622,859	-	-	2,622,859	-		
Depreciación, Deterioro y Amort. Acumulada de Bienes	(1,659,407)	39,156	127,488	(1,747,739)	(88,332)		
Activos Diferidos	-	-	-	-	-		
Est. por Pérdida o Deterioro de Activos no Circulantes	-	-	-	-	-		
Otros Activos no Circulantes	-	-	-	-	-		

Bajo protesta de decir verdad declaramos que los Estados Financieros y sus Notas son razonablemente correctos y responsabilidad del emisor.

ELABORÓ Y REVISÓ

C.P. ADRIANA LUGO MARTÍNEZ
SUBDIRECTORA ADMINISTRATIVA

AUTORIZÓ

L.C. SHAJID ARMANDO LÓPEZ BRAVO
DIRECTOR GENERAL



Denominación de las Deudas	Moneda de Contratación	Institución o País Acreedor	Saldo Inicial del Periodo	Saldo Final del Periodo
DEUDA PÚBLICA				
Corto Plazo				
Deuda Interna	Pesos		-	-
Instituciones de Crédito			-	-
Títulos y Valores			-	-
Arrendamientos Financieros			-	-
Deuda Externa	Pesos		-	-
Organismos Financieros Internacionales			-	-
Deuda Bilateral			-	-
Títulos y Valores			-	-
Arrendamientos Financieros			-	-
<i>Subtotal a Corto Plazo</i>			-	-
Largo Plazo				
Deuda Interna	Pesos		-	-
Instituciones de Crédito			-	-
Títulos y Valores			-	-
Arrendamientos Financieros			-	-
Deuda Externa	Pesos		-	-
Organismos Financieros Internacionales			-	-
Deuda Bilateral			-	-
Títulos y Valores			-	-
Arrendamientos Financieros			-	-
<i>Subtotal a Largo Plazo</i>			-	-
Otros Pasivos			180,778	153,664
Total Deuda y Otros Pasivos			180,778	153,664

Bajo protesta de decir verdad declaramos que los Estados Financieros y sus Notas son razonablemente correctos y responsabilidad del emisor.

ELABORÓ Y REVISÓ

C.P. ADRIANA LUGO MARTÍNEZ
SUBDIRECTORA ADMINISTRATIVA

AUTORIZO

L.C. SHAJID ARMANDO LÓPEZ BRAVO
DIRECTOR GENERAL

Denominación de la Deuda Pública y Otros Pasivos	Saldo al 31 de Diciembre de 2017	Disposiciones del Periodo	Amortizaciones del Periodo	Revaluaciones, Reclasificaciones y Otros Ajustes	Saldo Final del Periodo	Pago de Intereses del Periodo	Pago de Comisiones y demás costos asociados durante el Periodo
Deuda Pública	-	-	-	-	-	-	-
Corto Plazo	-	-	-	-	-	-	-
Instituciones de Crédito	-	-	-	-	-	-	-
Títulos y Valores	-	-	-	-	-	-	-
Arrendamientos Financieros	-	-	-	-	-	-	-
Largo Plazo	-	-	-	-	-	-	-
Instituciones de Crédito	-	-	-	-	-	-	-
Títulos y Valores	-	-	-	-	-	-	-
Arrendamientos Financieros	-	-	-	-	-	-	-
Otros Pasivos	180,778	-	-	-	153,664	-	-
Total de la Deuda Pública y Otros Pasivos	180,778	-	-	-	153,664	-	-
Deuda Contingente¹ (Informativo)	-	-	-	-	-	-	-
Deuda Contingente 1	-	-	-	-	-	-	-
Deuda Contingente 2	-	-	-	-	-	-	-
Deuda Contingente xx	-	-	-	-	-	-	-
Valor de Instrumentos Bono Cupón Cero²	-	-	-	-	-	-	-
Instrumento Bono Cupón Cero 1	-	-	-	-	-	-	-
Instrumento Bono Cupón Cero 2	-	-	-	-	-	-	-
Instrumento Bono Cupón Cero 3	-	-	-	-	-	-	-

1 Se refiere a cualquier Financiamiento sin fuente o garantía de pago definida, que sea asumida de manera solidaria o subsidiaria por las Entidades Federativas con sus Municipios, organismos descentralizados y empresas de participación estatal mayoritaria y fideicomisos, locales o municipales, y por los Municipios con sus respectivos organismos descentralizados y empresas de participación municipal mayoritaria.

2 Se refiere al valor del Bono Cupón Cero que respalda el pago de los créditos asociados al mismo (Activo).

Obligaciones a Corto Plazo	Montro Contratado	Plazo Pactado	Tasa de Interés	Comisiones y Costos Relacionados	Tasa Efectiva
Obligaciones a Corto Plazo (Informativo)					
Crédito 1	-	-	-	-	-
Crédito 2	-	-	-	-	-
Crédito xx	-	-	-	-	-

Bajo protesta de decir verdad declaramos que los Estados Financieros y sus Notas son razonablemente correctos y responsabilidad del emisor.

ELABORÓ Y REVISÓ
C.P. ADRIANA LUGO MARTÍNEZ
SUBDIRECTORA ADMINISTRATIVA

AUTORIZÓ
L.C. SHAJID ARMANDO GÓPEZ BRAVO
DIRECTOR GENERAL



Denominación de las Obligaciones Diferentes de Financiamiento	Fecha del Contrato	Fecha de inicio de operación del proyecto	Fecha de vencimiento	Monto de la inversión pactado	Plazo pactado	Monto promedio mensual del pago de la contraprestación	Monto promedio mensual del pago de la contraprestación correspondiente al pago de inversión	Monto pagado de la inversión al 30 de septiembre de 2018	Monto pagado de la inversión actualizado al 31 de diciembre de 2018	Saldo pendiente por pagar de la inversión al 31 de diciembre de 2018
Asociaciones Público Privadas (APP's)										
APP 1										
APP 2										
APP 3										
APP xx										
Otros Instrumentos										
Otro Instrumento 1										
Otro Instrumento 2										
Otro Instrumento 3										
Otro Instrumento xx										
Total de Obligaciones Diferentes de Financiamiento										

NO APLICA

Bajo protesta de decir verdad declaramos que los Estados Financieros y sus Notas son razonablemente correctos y responsabilidad del emisor.

ELABORÓ Y REVISÓ
C.P. ADRIANA LUGO MARTÍNEZ
SUBDIRECTORA ADMINISTRATIVA

AUTORIZÓ
L.C. SHAJID ARMANDO LÓPEZ BINAÑO
DIRECTOR GENERAL



Concepto	Hacienda Pública/ Patrimonio Contribuido	Hacienda Pública/ Patrimonio Generado de Ejercicios Anteriores	Hacienda Pública/ Patrimonio Generado del Ejercicio	Exceso o Insuficiencia en la Actualización de la Hacienda Pública / Patrimonio	TOTAL
Hacienda Pública / Patrimonio Contribuido Neto de 2017	622,850	-	-	-	622,850
Aportaciones	622,850	-	-	-	622,850
Donaciones de Capital	-	-	-	-	-
Actualización de la Hacienda Pública / Patrimonio	-	-	-	-	-
Hacienda Pública / Patrimonio Generado Neto de 2017	-	2,317,593	(93,356)	-	2,224,237
Resultados del Ejercicio (Ahorro / Desahorro)	-	-	(93,356)	-	(93,356)
Resultados de Ejercicios Anteriores	-	2,317,593	-	-	2,317,593
Revalúos	-	-	-	-	-
Reservas	-	-	-	-	-
Rectificaciones de Resultados de Ejercicios Anteriores	-	-	-	-	-
Exceso o Insuficiencia en la Actualización de la Hacienda Pública / Patrimonio Neto de 2017	-	-	-	-	-
Resultado por Posición Monetaria	-	-	-	-	-
Resultado por Tenencia de Activos no Monetarios	-	-	-	-	-
Hacienda Pública / Patrimonio Neto Final de 2017	622,850	2,317,593	(93,356)	-	2,847,087
Cambios en la Hacienda Pública / Patrimonio Contribuido Neto de 2018	(130,229)	-	-	-	(130,229)
Aportaciones	(130,229)	-	-	-	(130,229)
Donaciones de Capital	-	-	-	-	-
Actualización de la Hacienda Pública / Patrimonio	-	-	-	-	-
Variaciones de la Hacienda Pública / Patrimonio Generado Neto de 2018	-	(113,941)	122,026	-	8,085
Resultados del Ejercicio (Ahorro / Desahorro)	-	-	28,670	-	28,670
Resultados de Ejercicios Anteriores	-	(113,941)	93,356	-	(20,585)
Revalúos	-	-	-	-	-
Reservas	-	-	-	-	-
Rectificaciones de Resultados de Ejercicios Anteriores	-	-	-	-	-
Cambios en el Exceso o Insuficiencia en la Actualización de la Hacienda Pública / Patrimonio Neto de 2018	-	-	-	-	-
Resultado por Posición Monetaria	-	-	-	-	-
Resultado por Tenencia de Activos no Monetarios	-	-	-	-	-
Hacienda Pública / Patrimonio Neto Final de 2018	492,621	2,203,652	28,670	-	2,724,943

Bajo protesta de decir verdad declaramos que los Estados Financieros y sus Notas son razonablemente correctos y responsabilidad del emisor.

ELABORÓ Y REVISÓ

C.P. ADRIANA LUGO MARTÍNEZ
SUBDIRECTORA ADMINISTRATIVA

AUTORIZÓ

L.C. SHAJID ARMANDO LÓPEZ BRAVO
DIRECTOR GENERAL



MORELOS
2013 - 2024



MORELOS
AUDITORÍA DEL ESTADO
Comisión del Estado
2013-2024

INFORME DE PASIVOS CONTINGENTES

No se tienen pasivos contingentes.



<http://morelos.gob.mx>
<http://tramites.morelos.gob.mx>



CEMERMor



@CEMERMor



**NOTAS A LOS ESTADOS FINANCIEROS
DE LA COMISION ESTATAL DE MEJORA REGULATORIA
DEL 1° DE ENERO AL 31 DE DICIEMBRE DE 2018**

1.- NOTAS DE DESGLOSE

1.1 EFECTIVO Y EQUIVALENTES DE EFECTIVO

Al 31 de Diciembre, este rubro está integrado de la siguiente forma:

Concepto	2018	2017
Efectivo	0.00	0.00
Bancos	198,918.10	91,665.24
SUMAS	198,918.10	91,665.24

El importe de Bancos que está integrado por una cuenta bancaria; Banco del Bajío no. 10769198 que se utiliza para cubrir todos los gastos de operación del organismo.

1.2 DERECHO A RECIBIR EFECTIVO O EQUIVALENTES

El importe de este rubro se integra como sigue:

Concepto	2018	2017
Cuentas por Cobrar a Corto Plazo	123,827.11	121,888.00
SUMAS	123,827.11	121,888.00

Las Cuentas por Cobrar a Corto Plazo corresponden a las ministraciones pendientes de depositar por parte de Gobierno del Estado de Morelos a la Comisión Estatal de Mejora Regulatoria.

1.3 ACTIVO NO CIRCULANTE

A la fecha de este informe se encuentran registrados Bienes muebles y Activos intangibles por una cantidad de \$ 4'303,452.00, el listado actualizado se presenta en este informe como un anexo.

Las depreciaciones se calculan utilizando el método de línea recta y aplicando los porcentajes máximos establecidos en la "Guía de Vida Útil Estimada y porcentajes de Depreciación" publicada en el Diario Oficial de la Federación el día 15 de Agosto de 2012, y se comienza a depreciar a partir del mes completo siguiente a la fecha de adquisición.

Las amortizaciones se calculan distribuyendo el valor del bien entre la vida probable del mismo y se comienza a amortizar a partir del mes completo siguiente a la fecha de adquisición.



<http://morelos.gob.mx>
<http://tramites.morelos.gob.mx>



CEMERMor



@CEMERMor

1.4 CUENTAS POR PAGAR A CORTO PLAZO

Este rubro se integra como sigue:

Concepto	2018	2017
Servicios Personales por Pagar a Corto Plazo	104,518.33	98,119.00
Proveedores por Pagar a Corto Plazo	45,342.58	77,883.00
Retenciones y contribuciones por Pagar a Corto Plazo	3,803.41	4,776.00
SUMAS	153,664.32	180,778.00

Las cuentas por pagar a corto plazo se integran principalmente por el registro de la provisión del pago de las cuotas al IMSS de los meses de Noviembre y Diciembre, los pasivos por el servicio de fotocopiado y telefonía celular, la cuenta de Retenciones y Contribuciones se integra por los impuestos retenidos (I.S.R. por salarios, cuotas obreras al IMSS y el Impuesto sobre Erogaciones al Trabajo Personal) que se enteraran en el siguiente mes o bimestre.

1.5 PATRIMONIO CONTRIBUIDO

Derivado de los cambios en políticas contables como resultado de la aplicación de La Ley General de Contabilidad Gubernamental este rubro ha sufrido modificaciones en su proceso de contabilización específicamente en la cuenta de patrimonio contribuido, donde ya no se acumulan las adquisiciones de activos fijos.

2.- NOTAS DE MEMORIA

2.1 COMPROMISOS Y CONTINGENCIAS

No se cuenta con una reserva para pensiones y jubilaciones, la política, de igual forma es cargar a gastos en el momento que esto ocurra.

3.- NOTAS DE GESTIÓN ADMINISTRATIVA

3.1 FECHA DE CREACIÓN

La Comisión Estatal de Mejora Regulatoria, es un Organismo Público Descentralizado del Gobierno del Estado de Morelos, lo crea la Ley de mejora Regulatoria para el Estado de Morelos, publicada el día 19 de Diciembre de 2007 en el periódico oficial no. 4577 y vigente a partir del 1° de Enero de 2008.

3.2 OBJETIVO PRINCIPAL



Cuenta con personalidad jurídica, patrimonio y órgano de gobierno propios, su atribución principal es promover, coordinar y supervisar todas las acciones tendientes al desarrollo de la Mejora Regulatoria en el Estado, vigilando el cumplimiento de las obligaciones que esta norma les impone a las Dependencias y Entidades públicas, a través de la:

- Revisión permanente de la regulación estatal y municipal (convenios).
- Revisión de los Programas de Mejora Regulatoria de las Dependencias y Entidades así como su publicación en los portales de internet tanto de la Comisión como de la Dependencia o Entidad correspondiente.
- Dictaminación de los anteproyectos de regulación y los Manifiestos de Impacto Regulatorio.
- Integración, actualización y administración del Registro Estatal de Trámites y Servicios.

3.3 ATRIBUCIONES DEL ORGANISMO

- I.- Promover, coordinar y supervisar el desarrollo del proceso de mejora regulatoria en el Estado;
- II.- Realizar un proceso continuo de revisión de la regulación estatal, diagnosticar los efectos de su aplicación y elaborar para su propuesta al Titular del Ejecutivo Estatal, proyectos de disposiciones legislativas y administrativas y programas para mejorar la regulación en actividades o sectores económicos específicos;
- III.- Dictaminar los Anteproyectos de la regulación a que se refiere el artículo 11 y el Manifiesto correspondiente;
- IV.- Integrar, actualizar y administrar el Registro Estatal de Trámites y Servicios;
- V.- Emitir dictamen sobre los Programas de las Dependencias y Entidades, así como recibir y evaluar los informes de avance que presenten bimestralmente;
- VI.- Asesorar y coordinar los trabajos en materia de mejora regulatoria de las Dependencias y Entidades;
- VII.- Brindar asesoría técnica en materia de mejora regulatoria y opinar sobre nuevos proyectos, de regulaciones que las organizaciones y asociaciones empresariales y comerciales sometan a su consideración;
- VIII.- Promover la implementación de la mejora regulatoria como política pública permanente en los Municipios y en los Poderes Legislativo y Judicial y cuando así se acuerde, proveer la asesoría y celebrar los Convenios necesarios para tal efecto;
- IX.- Promover y celebrar Convenios con los Municipios del Estado, para que se adhieran al programa de mejora regulatoria que establece la presente Ley;
- X.- Celebrar los Acuerdos, Convenios y demás actos jurídicos necesarios para cumplir sus objetivos;
- XI.- Promover, organizar y participar en foros, seminarios y demás actividades orientadas a impulsar el proceso de mejora regulatoria en el Estado;
- XII.- Elaborar y publicar en el Periódico Oficial del Estado, un informe anual sobre el estado que guarda la mejora regulatoria en la entidad y sobre el desempeño de la Comisión, debiendo hacer del conocimiento del Congreso del Estado dicho Informe;
- XIII.- Interpretar en el ámbito administrativo la presente Ley; y
- XIV.- Las demás que establezca esta Ley, el Reglamento y demás disposiciones jurídicas aplicables.

3.4 MISIÓN Y VISIÓN

MISIÓN



<http://morelos.gob.mx>
<http://tramites.morelos.gob.mx>



CEMERMor



@CEMERMor



MORELOS
2018 - 2024



MORELOS
INVERSIÓN EN EL MUNDO
Gobierno del Estado
2018-2024

Con la suma de todos impulsar cambios para construir y actualizar un marco regulatorio transparente y eficiente, que propicie la simplificación de los actos, procedimientos, trámites y servicios de la administración pública, empleando medidas de modernización, automatización, simplificación y desregulación jurídica y administrativa para generar estímulos sólidos y efectivos para atraer la inversión y elevar los niveles de competitividad del Estado de Morelos.

VISIÓN

Ser un Organismo de vanguardia que impulse la gobernanza regulatoria como instrumento para estimular el crecimiento en materia de competitividad regido por los principios de simplificación, agilidad, economía, eficiencia, legalidad y transparencia para facilitar a los sectores productivos la inversión y emprendimiento y a la sociedad en general garantizar que los beneficios de las regulaciones sean superiores a sus costos de cumplimiento.




<http://morelos.gob.mx>
<http://tramites.morelos.gob.mx>



CEMERMor



@CEMERMor



**COMISIÓN ESTATAL
DE MEJORA
REGULATORIA**

Información Presupuestaria

**CUENTA PÚBLICA CUARTO TRIMESTRE
COMISIÓN ESTATAL DE MEJORA REGULATORIA**

2018



Concepto	Estimado / Aprobado	Devengado	Recaudado / Pagado
A. Ingresos Totales (A = A1 + A2 + A3)	1,957,000	2,916,376	2,792,549
A1. Ingresos de Libre Disposición	1,957,000	2,916,376	2,792,549
A2. Transferencias Federales Etiquetadas	-	-	-
A3. Financiamiento Neto	-	-	-
B. Egresos Presupuestarios (B = B1 + B2)	1,957,000	2,760,218	2,616,989
B1. Gasto No Etiquetado (sin incluir Amortización de la Deuda Pública)	1,957,000	2,760,218	2,616,989
B2. Gasto Etiquetado (sin incluir Amortización de la Deuda Pública)	-	-	-
C. Remanentes del Ejercicio Anterior (C = C1 + C2)	-	-	-
C1. Remanentes de Ingresos de Libre Disposición aplicados en el periodo	-	-	-
C2. Remanentes de Transferencias Federales Etiquetadas aplicados en el periodo	-	-	-
I. Balance Presupuestario (I = A - B + C)	-	156,158	175,560
II. Balance Presupuestario sin Financiamiento Neto (II = I - A3)	-	156,158	175,560
III. Balance Presupuestario sin Financiamiento Neto y sin Remanentes del Ejercicio Anterior (III = II - C)	-	156,158	175,560

Concepto	Aprobado	Devengado	Pagado
E. Intereses, Comisiones y Gastos de la Deuda (E = E1 + E2)	-	-	-
E1. Intereses, Comisiones y Gastos de la Deuda con Gasto No Etiquetado	-	-	-
E2. Intereses, Comisiones y Gastos de la Deuda con Gasto Etiquetado	-	-	-
IV. Balance Primario (IV = III + E)	-	156,158	175,560

Concepto	Estimado / Aprobado	Devengado	Recaudado / Pagado
F. Financiamiento (F = F1 + F2)	-	-	-
F1. Financiamiento con Fuente de Pago de Ingresos de Libre Disposición	-	-	-
F2. Financiamiento con Fuente de Pago de Transferencias Federales Etiquetadas	-	-	-
G. Amortización de la Deuda (G = G1 + G2)	-	-	-
G1. Amortización de la Deuda Pública con Gasto No Etiquetado	-	-	-
G2. Amortización de la Deuda Pública con Gasto Etiquetado	-	-	-
A3. Financiamiento Neto (A3 = F - G)	-	-	-

Concepto	Estimado / Aprobado	Devengado	Recaudado / Pagado
A1. Ingresos de Libre Disposición	1,957,000	2,916,376	2,792,549
A3.1 Financiamiento Neto con Fuente de Pago de Ingresos de Libre Disposición (A3.1 = F1 - G1)	-	-	-
F1. Financiamiento con Fuente de Pago de Ingresos de Libre Disposición	-	-	-
G1. Amortización de la Deuda Pública con Gasto No Etiquetado	-	-	-
B1. Gasto No Etiquetado (sin incluir Amortización de la Deuda Pública)	1,957,000	2,760,218	2,616,989
C1. Remanentes de Ingresos de Libre Disposición aplicados en el periodo	-	-	-
V. Balance Presupuestario de Recursos Disponibles (V = A1 + A3.1 - B1 + C1)	-	156,158	175,560
VI. Balance Presupuestario de Recursos Disponibles sin Financiamiento Neto (VI = V - A3.1)	-	156,158	175,560

Concepto	Estimado / Aprobado	Devengado	Recaudado / Pagado
A2. Transferencias Federales Etiquetadas	-	-	-
A3.2 Financiamiento Neto con Fuente de Pago de Transferencias Federales Etiquetadas (A3.2 = F2 - G2)	-	-	-
F2. Financiamiento con Fuente de Pago de Transferencias Federales Etiquetadas	-	-	-
G2. Amortización de la Deuda Pública con Gasto Etiquetado	-	-	-
B2. Gasto Etiquetado (sin incluir Amortización de la Deuda Pública)	-	-	-
C2. Remanentes de Transferencias Federales Etiquetadas aplicados en el periodo	-	-	-
VII. Balance Presupuestario de Recursos Etiquetados (VII = A2 + A3.2 - B2 + C2)	-	-	-
VIII. Balance Presupuestario de Recursos Etiquetados sin Financiamiento Neto (VIII = VII - A3.2)	-	-	-



Rubro de Ingresos	Ingreso					Diferencia
	Estimado	Ampliaciones y Reducciones	Modificado	Devengado	Recaudado	
	(1)	(2)	(3=1+2)	(4)	(5)	
Impuestos	-	-	-	-	-	-
Cuotas y Aportaciones de Seguridad Social	-	-	-	-	-	-
Contribuciones de Mejoras	-	-	-	-	-	-
Derechos	-	-	-	-	-	-
Productos	-	-	-	-	-	-
Corriente	-	-	-	-	-	-
Capital	-	-	-	-	-	-
Aprovechamientos	-	-	-	-	-	-
Corriente	-	-	-	-	-	-
Capital	-	-	-	-	-	-
Ingresos por Ventas de Bienes y Servicios	-	-	-	-	-	-
Participaciones y Aportaciones	1,957,000	959,376	2,916,376	2,916,376	2,792,549	835,549
Transferencias, Asignaciones, Subsidios y Otras Ayudas	-	-	-	-	-	-
Ingresos Derivados de Financiamientos	-	-	-	-	-	-
Total	1,957,000	959,376	2,916,376	2,916,376	2,792,549	835,549
				Ingresos excedentes ¹		

Estado Analítico de Ingresos Por Fuente de Financiamiento	Ingreso					Diferencia
	Estimado	Ampliaciones y Reducciones	Modificado	Devengado	Recaudado	
	(1)	(2)	(3=1+2)	(4)	(5)	
Ingresos del Gobierno	1,957,000	959,376	2,916,376	2,916,376	2,792,549	835,549
Impuestos	-	-	-	-	-	-
Contribuciones de Mejoras	-	-	-	-	-	-
Derechos	-	-	-	-	-	-
Productos	-	-	-	-	-	-
Corriente	-	-	-	-	-	-
Capital	-	-	-	-	-	-
Aprovechamientos	-	-	-	-	-	-
Corriente	-	-	-	-	-	-
Capital	-	-	-	-	-	-
Participaciones y Aportaciones	1,957,000	959,376	2,916,376	2,916,376	2,792,549	835,549
Transferencias, Asignaciones, Subsidios y Otras Ayudas	-	-	-	-	-	-
Ingresos de Organismos y Empresas	-	-	-	-	-	-
Cuotas y Aportaciones de Seguridad Social	-	-	-	-	-	-
Ingresos por Ventas de Bienes y Servicios	-	-	-	-	-	-
Transferencias, Asignaciones, Subsidios y Otras Ayudas	-	-	-	-	-	-
Ingresos derivados de financiamiento	-	-	-	-	-	-
Ingresos Derivados de Financiamientos	-	-	-	-	-	-
Total	1,957,000	959,376	2,916,376	2,916,376	2,792,549	835,549
				Ingresos excedentes ¹		

¹ Los Ingresos excedentes se presentan para efectos de cumplimiento de la Ley General de Contabilidad Gubernamental y el importe reflejado debe ser siempre mayor a cero.



Concepto	Ingresos					Diferencia
	Estimado	Ampliaciones/ (Reducciones)	Modificado	Devengado	Recaudado	
Ingresos de Libre Disposición						
<i>Impuestos</i>	-	-	-	-	-	-
<i>Cuotas y Aportaciones de Seguridad Social</i>	-	-	-	-	-	-
<i>Contribuciones de Mejoras</i>	-	-	-	-	-	-
<i>Derechos</i>	-	-	-	-	-	-
<i>Productos</i>	-	-	-	-	-	-
<i>Aprovechamientos</i>	-	-	-	-	-	-
<i>Ingresos por Ventas de Bienes y Servicios</i>	-	-	-	-	-	-
<i>Participaciones</i>	-	-	-	-	-	-
Fondo General de Participaciones	-	-	-	-	-	-
Fondo de Fomento Municipal	-	-	-	-	-	-
Fondo de Fiscalización y Recaudación	-	-	-	-	-	-
Fondo de Compensación	-	-	-	-	-	-
Fondo de Extracción de Hidrocarburos	-	-	-	-	-	-
Impuesto Especial Sobre Producción y Servicios	-	-	-	-	-	-
0.136% de la Recaudación Federal Participable	-	-	-	-	-	-
3.17% Sobre Extracción de Petróleo	-	-	-	-	-	-
Gasolinas y Diésel	-	-	-	-	-	-
Fondo del Impuesto Sobre la Renta	-	-	-	-	-	-
Fondo de Estabilización de los Ingresos de las Ent. Fed.	-	-	-	-	-	-
<i>Incentivos Derivados de la Colaboración Fiscal</i>	-	-	-	-	-	-
Tenencia o Uso de Vehículos	-	-	-	-	-	-
Fondo de Compensación ISAN	-	-	-	-	-	-
Impuesto Sobre Automóviles Nuevos	-	-	-	-	-	-
Fondo de Compensación de Repecos-Intermedios	-	-	-	-	-	-
Otros Incentivos Económicos	-	-	-	-	-	-
<i>Transferencias</i>	1,957,000	959,376	2,916,376	2,916,376	2,792,549	835,549
<i>Convenios</i>	-	-	-	-	-	-
Otros Convenios y Subsidios	-	-	-	-	-	-
<i>Otros Ingresos de Libre Disposición</i>	-	-	-	-	-	-
Participaciones en Ingresos Locales	-	-	-	-	-	-
Otros Ingresos de Libre Disposición	-	-	-	-	-	-
Total de Ingresos de Libre Disposición	1,957,000	959,376	2,916,376	2,916,376	2,792,549	835,549
Ingresos Excedentes de Ingresos de Libre Disposición						
Transferencias Federales Etiquetadas						
<i>Aportaciones</i>	-	-	-	-	-	-
Fondo de Aport. para la Nómina Educativa y Gto. Op.	-	-	-	-	-	-
Fondo de Aportaciones para los Servicios de Salud	-	-	-	-	-	-
Fondo de Aportaciones para la Infraestructura Social	-	-	-	-	-	-
Fondo de Aport. para el Fortalecimiento de los Municipios y de las Demarcaciones Territoriales del D.F.	-	-	-	-	-	-
Fondo de Aportaciones Múltiples	-	-	-	-	-	-
Fondo de Aport. para la Educación Tec. y de Adultos	-	-	-	-	-	-
Fondo de Aportaciones para la Seguridad Pública de los Estados y el Distrito Federal	-	-	-	-	-	-
Fondo de Aportaciones para el Fortalecimiento de las Entidades Federativas	-	-	-	-	-	-
<i>Convenios</i>	-	-	-	-	-	-
Convenios de Protección Social en Salud	-	-	-	-	-	-
Convenios de Descentralización	-	-	-	-	-	-
Convenios de Reasignación	-	-	-	-	-	-
Otros Convenios y Subsidios	-	-	-	-	-	-
<i>Fondos Distintos de Aportaciones</i>	-	-	-	-	-	-
Fondo para Entidades Federativas y Municipios Productores de Hidrocarburos	-	-	-	-	-	-
Fondo Minero	-	-	-	-	-	-
<i>Transferencias, Subsidios y Subvenciones, y Pensiones y Jubilaciones</i>	-	-	-	-	-	-
<i>Otras Transferencias Federales Etiquetadas</i>	-	-	-	-	-	-
Total de Transferencias Federales Etiquetadas						
Ingresos Derivados de Financiamientos						
<i>Ingresos Derivados de Financiamientos</i>	-	-	-	-	-	-
Total de Ingresos	1,957,000	959,376	2,916,376	2,916,376	2,792,549	835,549
Datos Informativos						
1. Ingresos Derivados de Financiamientos con Fuente de Pago de Ingresos de Libre Disposición	-	-	-	-	-	-
2. Ingresos Derivados de Financiamientos con Fuente de Pago de Transferencias Federales Etiquetadas	-	-	-	-	-	-
3. Ingresos Derivados de Financiamientos	-	-	-	-	-	-



Concepto	Egresos					Subtotal
	Aprobado	Ampliaciones/ (Reducciones)	Modificado	Devengado	Pagado	
	1	2	3 = (1 + 2)	4	5	6 = (3 - 4)
Servicios Personales	1,881,186	419,047	2,300,233	2,163,973	2,027,394	136,260
Remuneraciones al Personal de Carácter Permanente	309,810	6,274	316,084	316,084	315,985	-
Remuneraciones al Personal de Carácter Transitorio	-	16,010	16,010	16,010	16,010	-
Remuneraciones Adicionales y Especiales	1,282,144	247,453	1,529,597	1,441,605	1,337,037	87,992
Seguridad Social	289,232	4,345	293,577	245,309	213,347	48,268
Otras Prestaciones Sociales y Económicas	-	144,965	144,965	144,965	144,965	-
Previsiones	-	-	-	-	-	-
Pago de Estímulos a Servidores Públicos	-	-	-	-	-	-
Materiales y Suministros	-	7,389	7,389	4,306	4,306	3,083
Materiales de Admón, Emisión de Doctos. y Artículos Oficiales	-	1,817	1,817	724	724	1,093
Alimentos y Utensilios	-	2,722	2,722	1,182	1,182	1,540
Materias Primas y Materiales de Producción y Comercialización	-	-	-	-	-	-
Materiales y Artículos de Construcción y de Reparación	-	450	450	-	-	450
Productos Químicos, Farmacéuticos y de Laboratorio	-	-	-	-	-	-
Combustibles, Lubricantes y Aditivos	-	2,400	2,400	2,400	2,400	-
Vestuario, Blancos, Prendas de Protección y Artículos Deportivos	-	-	-	-	-	-
Materiales y Suministros Para Seguridad	-	-	-	-	-	-
Herramientas, Refacciones y Accesorios Menores	-	-	-	-	-	-
Servicios Generales	75,814	527,940	603,754	591,939	585,289	11,815
Servicios Básicos	30,000	(387)	29,613	27,454	23,468	2,159
Servicios de Arrendamiento	14,400	(5,772)	8,628	7,075	6,697	1,553
Servicios Profesionales, Científicos, Técnicos y Otros Servicios	-	500,262	500,262	500,078	500,078	184
Servicios Financieros, Bancarios y Comerciales	-	2,642	2,642	2,642	2,642	-
Servicios de Instalación, Reparación, Mantto. y Conservación	-	5,761	5,761	3,914	3,914	1,847
Servicios de Comunicación Social y Publicidad	-	-	-	-	-	-
Servicios de Traslado y Viáticos	-	20,875	20,875	20,564	20,564	311
Servicios Oficiales	-	-	-	-	-	-
Otros Servicios Generales	31,414	4,559	35,973	30,212	27,926	5,761
Transferencias, Asignaciones, Subsidios y Otras Ayudas	-	-	-	-	-	-
Transferencias Internas y Asignaciones al Sector Público	-	-	-	-	-	-
Transferencias al Resto del Sector Público	-	-	-	-	-	-
Subsidios y Subvenciones	-	-	-	-	-	-
Ayudas Sociales	-	-	-	-	-	-
Pensiones y Jubilaciones	-	-	-	-	-	-
Transferencias a Fideicomisos, Mandatos y Otros Análogos	-	-	-	-	-	-
Transferencias a la Seguridad Social	-	-	-	-	-	-
Donativos	-	-	-	-	-	-
Transferencias al Exterior	-	-	-	-	-	-
Bienes Muebles, Inmuebles e Intangibles	-	5,000	5,000	-	-	5,000
Mobiliario y Equipo de Administración	-	-	-	-	-	-
Mobiliario y Equipo Educativo y Recreativo	-	-	-	-	-	-
Equipo e Instrumental Médico y de Laboratorio	-	-	-	-	-	-
Vehículos y Equipo de Transporte	-	-	-	-	-	-
Equipo de Defensa y Seguridad	-	-	-	-	-	-
Maquinaria, Otros Equipos y Herramientas	-	-	-	-	-	-
Activos Biológicos	-	-	-	-	-	-
Bienes Inmuebles	-	-	-	-	-	-
Activos Intangibles	-	5,000	5,000	-	-	5,000
Inversión Pública	-	-	-	-	-	-
Obra Pública en Bienes de Dominio Público	-	-	-	-	-	-
Obra Pública en Bienes Propios	-	-	-	-	-	-
Proyectos Productivos y Acciones de Fomento	-	-	-	-	-	-
Inversiones Financieras y Otras Provisiones	-	-	-	-	-	-
Inversiones Para el Fomento de Actividades Productivas	-	-	-	-	-	-
Acciones y Participaciones de Capital	-	-	-	-	-	-
Compra de Títulos y Valores	-	-	-	-	-	-
Concesión de Préstamos	-	-	-	-	-	-
Inversiones en Fideicomisos, Mandatos y Otros Análogos	-	-	-	-	-	-
Otras Inversiones Financieras	-	-	-	-	-	-
Provisiones para Contingencias y Otras Erogaciones Especiales	-	-	-	-	-	-
Participaciones y Aportaciones	-	-	-	-	-	-
Participaciones	-	-	-	-	-	-
Aportaciones	-	-	-	-	-	-
Convenios	-	-	-	-	-	-
Deuda Pública	-	-	-	-	-	-
Amortización de la Deuda Pública	-	-	-	-	-	-
Intereses de la Deuda Pública	-	-	-	-	-	-
Comisiones de la Deuda Pública	-	-	-	-	-	-
Gastos de la Deuda Pública	-	-	-	-	-	-
Costo por Coberturas	-	-	-	-	-	-
Apoyos Financieros	-	-	-	-	-	-
Adeudos de Ejercicios Fiscales Anteriores (Adefas)	-	-	-	-	-	-
Total del Gasto	1,957,000	959,376	2,916,376	2,760,218	2,616,989	156,158



Concepto	Egresos					
	Aprobado	Ampliaciones / (Reducciones)	Modificado	Devengado	Pagado	Subsidado
Gasto No Etiquetado	1,957,000	959,376	2,916,376	2,760,218	2,616,989	156,158
Servicios Personales	1,881,186	419,047	2,300,233	2,163,973	2,027,394	136,260
Remuneraciones al Personal de Carácter Permanente	309,810	6,274	316,084	316,084	315,985	-
Remuneraciones al Personal de Carácter Transitorio	-	16,010	16,010	16,010	16,010	-
Remuneraciones Adicionales y Especiales	1,282,144	247,453	1,529,597	1,441,605	1,337,087	87,992
Seguridad Social	289,232	4,345	293,577	245,309	213,347	48,268
Otras Prestaciones Sociales y Económicas	-	144,965	144,965	144,965	144,965	-
Previsiones	-	-	-	-	-	-
Pago de Estímulos a Servidores Públicos	-	-	-	-	-	-
Materiales y Suministros	-	7,389	7,389	4,306	4,306	3,083
Materiales de Admón., Emisión de Doctos. y Art. Oficiales	-	1,817	1,817	724	724	1,093
Alimentos y Utensilios	-	2,722	2,722	1,182	1,182	1,540
Materias Primas y Materiales de Prod. y Comercialización	-	-	-	-	-	-
Materiales y Artículos de Construcción y de Reparación	-	450	450	-	-	450
Productos Químicos, Farmacéuticos y de Laboratorio	-	-	-	-	-	-
Combustibles, Lubricantes y Aditivos	-	2,400	2,400	2,400	2,400	-
Vestuario, Blancos, Prendas de Protección y Art. Deportivos	-	-	-	-	-	-
Materiales y Suministros Para Seguridad	-	-	-	-	-	-
Herramientas, Refacciones y Accesorios Menores	-	-	-	-	-	-
Servicios Generales	75,814	527,940	603,754	591,939	585,289	11,815
Servicios Básicos	30,000	(387)	29,613	27,454	23,468	2,159
Servicios de Arrendamiento	14,400	(5,772)	8,628	7,075	6,697	1,553
Servicios Profesionales, Científicos, Técnicos y Otros Serv.	-	500,262	500,262	500,078	500,078	184
Servicios Financieros, Bancarios y Comerciales	-	2,642	2,642	2,642	2,642	-
Servicios de Instalación, Reparación, Mantto. y Conservación	-	5,761	5,761	3,914	3,914	1,847
Servicios de Comunicación Social y Publicidad	-	-	-	-	-	-
Servicios de Traslado y Viáticos	-	20,875	20,875	20,564	20,564	311
Servicios Oficiales	-	-	-	-	-	-
Otros Servicios Generales	31,414	4,559	35,973	30,212	27,926	5,761
Transferencias, Asignaciones, Subsidios y Otras Ayudas	-	-	-	-	-	-
Transferencias Internas y Asignaciones al Sector Público	-	-	-	-	-	-
Transferencias al Resto del Sector Público	-	-	-	-	-	-
Subsidios y Subvenciones	-	-	-	-	-	-
Ayudas Sociales	-	-	-	-	-	-
Peniones y Jubilaciones	-	-	-	-	-	-
Transferencias a Fideicomisos, Mandatos y Otros Análogos	-	-	-	-	-	-
Transferencias a la Seguridad Social	-	-	-	-	-	-
Donativos	-	-	-	-	-	-
Transferencias al Exterior	-	-	-	-	-	-
Bienes Muebles, Inmuebles e Intangibles	-	5,000	5,000	-	-	5,000
Mobiliario y Equipo de Administración	-	-	-	-	-	-
Mobiliario y Equipo Educativo y Recreativo	-	-	-	-	-	-
Equipo e Instrumental Médico y de Laboratorio	-	-	-	-	-	-
Vehículos y Equipo de Transporte	-	-	-	-	-	-
Equipo de Defensa y Seguridad	-	-	-	-	-	-
Maquinaria, Otros Equipos y Herramientas	-	-	-	-	-	-
Activos Biológicos	-	-	-	-	-	-
Bienes Inmuebles	-	-	-	-	-	-
Activos Intangibles	-	5,000	5,000	-	-	5,000
Inversión Pública	-	-	-	-	-	-
Obra Pública en Bienes de Dominio Público	-	-	-	-	-	-
Obra Pública en Bienes Propios	-	-	-	-	-	-
Proyectos Productivos y Acciones de Fomento	-	-	-	-	-	-
Inversiones Financieras y Otras Provisiones	-	-	-	-	-	-
Inversiones Para el Fomento de Actividades Productivas	-	-	-	-	-	-
Acciones y Participaciones de Capital	-	-	-	-	-	-
Compra de Títulos y Valores	-	-	-	-	-	-
Concesión de Préstamos	-	-	-	-	-	-
Inversiones en Fideicomisos, Mandatos y Otros Análogos	-	-	-	-	-	-
Fideicomiso de Desastres Naturales (Informativo)	-	-	-	-	-	-
Otras Inversiones Financieras	-	-	-	-	-	-
Provisiones para Contingencias y Otras Erogaciones Especiales	-	-	-	-	-	-
Participaciones y Apartaciones	-	-	-	-	-	-
Participaciones	-	-	-	-	-	-
Aportaciones	-	-	-	-	-	-
Convenios	-	-	-	-	-	-
Deuda Pública	-	-	-	-	-	-
Amortización de la Deuda Pública	-	-	-	-	-	-
Intereses de la Deuda Pública	-	-	-	-	-	-
Comisiones de la Deuda Pública	-	-	-	-	-	-
Gastos de la Deuda Pública	-	-	-	-	-	-
Costo por Coberturas	-	-	-	-	-	-
Apoyos Financieros	-	-	-	-	-	-
Adeudos de Ejercicios Fiscales Anteriores (Adefas)	-	-	-	-	-	-



Concepto	Egresos					Subterficio
	Aprobado	Ampliaciones / (licitaciones)	Modificado	Devengado	Pagado	
Gasto Etiquetado						
<i>Servicios Personales</i>						
Remuneraciones al Personal de Carácter Permanente						
Remuneraciones al Personal de Carácter Transitorio						
Remuneraciones Adicionales y Especiales						
Seguridad Social						
Otras Prestaciones Sociales y Económicas						
Previsiones						
Pago de Estímulos a Servidores Públicos						
<i>Materiales y Suministros</i>						
Materiales de Admón., Emisión de Doctos. y Art. Oficiales						
Alimentos y Utensilios						
Materias Primas y Materiales de Prod. y Comercialización						
Materiales y Artículos de Construcción y de Reparación						
Productos Químicos, Farmacéuticos y de Laboratorio						
Combustibles, Lubricantes y Aditivos						
Vestuario, Blancos, Prendas de Protección y Art. Deportivos						
Materiales y Suministros Para Seguridad						
Herramientas, Refacciones y Accesorios Menores						
<i>Servicios Generales</i>						
Servicios Básicos						
Servicios de Arrendamiento						
Servicios Profesionales, Científicos, Técnicos y Otros Serv.						
Servicios Financieros, Bancarios y Comerciales						
Servicios de Instalación, Reparación, Mantto. y Conservación						
Servicios de Comunicación Social y Publicidad						
Servicios de Traslado y Viáticos						
Servicios Oficiales						
Otros Servicios Generales						
<i>Transferencias, Asignaciones, Subsidios y Otras Ayudas</i>						
Transferencias Internas y Asignaciones al Sector Público						
Transferencias al Resto del Sector Público						
Subsidios y Subvenciones						
Ayudas Sociales						
Pensiones y Jubilaciones						
Transferencias a Fideicomisos, Mandatos y Otros Análogos						
Transferencias a la Seguridad Social						
Donativos						
Transferencias al Exterior						
<i>Bienes Muebles, Inmuebles e Intangibles</i>						
Mobiliario y Equipo de Administración						
Mobiliario y Equipo Educativo y Recreativo						
Equipo e Instrumental Médico y de Laboratorio						
Vehículos y Equipo de Transporte						
Equipo de Defensa y Seguridad						
Maquinaria, Otros Equipos y Herramientas						
Activos Biológicos						
Bienes Inmuebles						
Activos Intangibles						
<i>Inversión Pública</i>						
Obra Pública en Bienes de Dominio Público						
Obra Pública en Bienes Propios						
Proyectos Productivos y Acciones de Fomento						
<i>Inversiones Financieras y Otras Provisiones</i>						
Inversiones Para el Fomento de Actividades Productivas						
Acciones y Participaciones de Capital						
Compra de Títulos y Valores						
Concesión de Préstamos						
Inversiones en Fideicomisos, Mandatos y Otros Análogos						
Fideicomiso de Desastres Naturales (Informativo)						
Otras Inversiones Financieras						
Provisiones para Contingencias y Otras Erogaciones Especiales						
<i>Participaciones y Aportaciones</i>						
Participaciones						
Aportaciones						
Convenios						
<i>Deuda Pública</i>						
Amortización de la Deuda Pública						
Intereses de la Deuda Pública						
Comisiones de la Deuda Pública						
Gastos de la Deuda Pública						
Costo por Coberturas						
Apoyos Financieros						
Adeudos de Ejercicios Fiscales Anteriores (Adefas)						
Total de Egresos	1,957,000	959,376	2,916,376	2,760,218	2,616,989	156,158



COMISIÓN ESTATAL
DE MEJORA
REGULATORIA

COMISIÓN ESTATAL DE MEJORA REGULATORIA
Estado Analítico del Ejercicio del Presupuesto de Egresos
Clasificación Administrativa
Del 1 de enero al 31 de diciembre de 2018
(Pesos)



Concepto	Egresos					Subejercicio
	Aprobado	Ampliaciones/ (Reducciones)	Modificado	Devengado	Pagado	
	1	2	3 = (1 + 2)	4	5	
Secretaría Ejecutiva de la Gubernatura	-	-	-	-	-	-
Secretaría de Gobierno	-	-	-	-	-	-
Secretaría de Hacienda	-	-	-	-	-	-
Secretaría de Economía	-	-	-	-	-	-
Secretaría de Desarrollo Agropecuario	-	-	-	-	-	-
Secretaría de Obras Públicas	-	-	-	-	-	-
Secretaría de Educación	-	-	-	-	-	-
Secretaría de Salud	-	-	-	-	-	-
Fiscalía General del Estado	-	-	-	-	-	-
Secretaría de Administración	-	-	-	-	-	-
Secretaría de la Contraloría	-	-	-	-	-	-
Comisión Estatal de Seguridad Pública	-	-	-	-	-	-
Consejería Jurídica	-	-	-	-	-	-
Secretaría de Turismo	-	-	-	-	-	-
Secretaría de Desarrollo Social	-	-	-	-	-	-
Secretaría del Trabajo	-	-	-	-	-	-
Secretaría de Cultura	-	-	-	-	-	-
Secretaría de Desarrollo Sustentable	-	-	-	-	-	-
Secretaría de Innovación, Ciencia y Tec.	-	-	-	-	-	-
Secretaría de Movilidad y Transporte	-	-	-	-	-	-
Gastos Institucionales	-	-	-	-	-	-
Total del Gasto	-	-	-	-	-	-

COMISIÓN ESTATAL DE MEJORA REGULATORIA
Estado Analítico del Ejercicio del Presupuesto de Egresos
Clasificación Administrativa
Del 1 de enero al 31 de diciembre de 2018

Concepto	Egresos					Subejercicio
	Aprobado	Ampliaciones/ (Reducciones)	Modificado	Devengado	Pagado	
	1	2	3 = (1 + 2)	4	5	
Poder Ejecutivo	-	-	-	-	-	-
Poder Legislativo	-	-	-	-	-	-
Poder Judicial	-	-	-	-	-	-
Organismos Autónomos	-	-	-	-	-	-
Poder Ejecutivo de los Municipios	-	-	-	-	-	-
Total del Gasto	-	-	-	-	-	-

Sector Paraestatal del Gobierno del Estado de Morelos
Estado Analítico del Ejercicio del Presupuesto de Egresos
Clasificación Administrativa
Del 1 de enero al 31 de diciembre de 2018

Concepto	Egresos					Subejercicio
	Aprobado	Ampliaciones/ (Reducciones)	Modificado	Devengado	Pagado	
	1	2	3 = (1 + 2)	4	5	
Entidades Paraestatales y Fideicomisos No Empresariales y No Financieros	1,957,000	959,376	2,916,376	2,760,218	2,616,989	156,158
Instituciones Públicas de la Seguridad Social	-	-	-	-	-	-
Entidades Paraestatales Empresariales No Financieras con Participación Estatal Mayoritaria	-	-	-	-	-	-
Fideicomisos Empresariales No Financieros con Participación Estatal Mayoritaria	-	-	-	-	-	-
Entidades Paraestatales Empresariales Financieras Monetarias con Participación Estatal Mayoritaria	-	-	-	-	-	-
Entidades Paraestatales Empresariales Financieras No Monetarias con Participación Estatal Mayoritaria	-	-	-	-	-	-
Fideicomisos Financieros Públicos con Participación Estatal Mayoritaria	-	-	-	-	-	-
Total del Gasto	1,957,000	959,376	2,916,376	2,760,218	2,616,989	156,158



Concepto	Egresos					Subejercicio
	Aprobado	Ampliaciones/ (Reducciones)	Modificado	Devengado	Pagado	
Gasto No Etiquetado	1,957,000	959,376	2,916,376	2,760,218	2,616,989	156,158
Secretaría Ejecutiva de la Gubernatura	-	-	-	-	-	-
Secretaría de Gobierno	-	-	-	-	-	-
Secretaría de Hacienda	-	-	-	-	-	-
Secretaría de Economía	-	-	-	-	-	-
Secretaría de Desarrollo Agropecuario	-	-	-	-	-	-
Secretaría de Obras Públicas	-	-	-	-	-	-
Secretaría de Educación	-	-	-	-	-	-
Secretaría de Salud	-	-	-	-	-	-
Fiscalía General del Estado	-	-	-	-	-	-
Secretaría de Administración	-	-	-	-	-	-
Secretaría de la Contraloría	-	-	-	-	-	-
Comisión Estatal de Seguridad Pública	-	-	-	-	-	-
Consejería Jurídica	-	-	-	-	-	-
Secretaría de Turismo	-	-	-	-	-	-
Secretaría de Desarrollo Social	-	-	-	-	-	-
Secretaría del Trabajo	-	-	-	-	-	-
Secretaría de Cultura	-	-	-	-	-	-
Secretaría de Desarrollo Sustentable	-	-	-	-	-	-
Secretaría de Innovación, Ciencia y Tec.	-	-	-	-	-	-
Secretaría de Movilidad y Transporte	-	-	-	-	-	-
Gastos Institucionales	-	-	-	-	-	-
Poder Legislativo	-	-	-	-	-	-
Poder Judicial	-	-	-	-	-	-
Organismos Autónomos	-	-	-	-	-	-
Entidades Paraestatales y Fideicomisos No Empresariales y No Financieros	1,957,000	959,376	2,916,376	2,760,218	2,616,989	156,158
Fideicomisos Empresariales No Financieros con Participación Estatal Mayoritaria	-	-	-	-	-	-
Poder Ejecutivo de los Municipios	-	-	-	-	-	-
Gasto Etiquetado	-	-	-	-	-	-
Secretaría Ejecutiva de la Gubernatura	-	-	-	-	-	-
Secretaría de Gobierno	-	-	-	-	-	-
Secretaría de Hacienda	-	-	-	-	-	-
Secretaría de Economía	-	-	-	-	-	-
Secretaría de Desarrollo Agropecuario	-	-	-	-	-	-
Secretaría de Obras Públicas	-	-	-	-	-	-
Secretaría de Educación	-	-	-	-	-	-
Secretaría de Salud	-	-	-	-	-	-
Fiscalía General del Estado	-	-	-	-	-	-
Secretaría de Administración	-	-	-	-	-	-
Secretaría de la Contraloría	-	-	-	-	-	-
Comisión Estatal de Seguridad Pública	-	-	-	-	-	-
Consejería Jurídica	-	-	-	-	-	-
Secretaría de Turismo	-	-	-	-	-	-
Secretaría de Desarrollo Social	-	-	-	-	-	-
Secretaría del Trabajo	-	-	-	-	-	-
Secretaría de Cultura	-	-	-	-	-	-
Secretaría de Desarrollo Sustentable	-	-	-	-	-	-
Secretaría de Innovación, Ciencia y Tec.	-	-	-	-	-	-
Secretaría de Movilidad y Transporte	-	-	-	-	-	-
Gastos Institucionales	-	-	-	-	-	-
Poder Legislativo	-	-	-	-	-	-
Poder Judicial	-	-	-	-	-	-
Organismos Autónomos	-	-	-	-	-	-
Entidades Paraestatales y Fideicomisos No Empresariales y No Financieros	-	-	-	-	-	-
Fideicomisos Empresariales No Financieros con Participación Estatal Mayoritaria	-	-	-	-	-	-
Poder Ejecutivo de los Municipios	-	-	-	-	-	-
Total de Egresos	1,957,000	959,376	2,916,376	2,760,218	2,616,989	156,158



COMISIÓN ESTATAL
DE MEJORA
REGULATORIA

COMISIÓN ESTATAL DE MEJORA REGULATORIA
Estado Analítico del Ejercicio del Presupuesto de Egresos
Clasificación Funcional (Finalidad y Función)
Del 1 de enero al 31 de diciembre de 2018
(Pesos)



Concepto	Egresos					Subejercicio
	Aprobado	Ampliaciones y (Reducciones)	Modificado	Devengado	Pagado	
	1	2	3 = (1 + 2)	4	5	
						6 = (3 - 4)
Gobierno						
Legislación	-	-	-	-	-	-
Justicia	-	-	-	-	-	-
Coordinación de la Política de Gobierno	-	-	-	-	-	-
Relaciones Exteriores	-	-	-	-	-	-
Asuntos Financieros y Hacendarios	-	-	-	-	-	-
Seguridad Nacional	-	-	-	-	-	-
Asuntos de Orden Público y de Seguridad Interior	-	-	-	-	-	-
Otros Servicios Generales	-	-	-	-	-	-
Desarrollo Social						
Protección Ambiental	-	-	-	-	-	-
Vivienda y Servicios a la Comunidad	-	-	-	-	-	-
Salud	-	-	-	-	-	-
Recreación, Cultura y Otras Manifestaciones Sociales	-	-	-	-	-	-
Educación	-	-	-	-	-	-
Protección Social	-	-	-	-	-	-
Otros Asuntos Sociales	-	-	-	-	-	-
Desarrollo Económico	1,957,000	959,376	2,916,376	2,760,218	2,616,989	156,158
Asuntos Económicos, Comerciales y Laborales en General	-	-	-	-	-	-
Agropecuaria, Silvicultura, Pesca y Caza	-	-	-	-	-	-
Combustibles y Energía	-	-	-	-	-	-
Minería, Manufacturas y Construcción	-	-	-	-	-	-
Transporte	-	-	-	-	-	-
Comunicaciones	-	-	-	-	-	-
Turismo	-	-	-	-	-	-
Ciencia, Tecnología e Innovación	-	-	-	-	-	-
Otras Industrias y Otros Asuntos Económicos	1,957,000	959,376	2,916,376	2,760,218	2,616,989	156,158
Otras no Clasificadas en Funciones Anteriores						
Transacciones de la Deuda Pública / Costo Financiero de la Deuda	-	-	-	-	-	-
Transferencias, Participaciones y Aportaciones entre Diferentes Niveles y Ordenes de Gobierno	-	-	-	-	-	-
Saneamiento del Sistema Financiero	-	-	-	-	-	-
Adeudos de Ejercicios Fiscales Anteriores	-	-	-	-	-	-
Total del Gasto	1,957,000	959,376	2,916,376	2,760,218	2,616,989	156,158



Concepto	Egresos					Subejercicio
	Aprobado	Ampliaciones/ (Reducciones)	Modificado	Devengado	Pagado	
Gasto No Etiquetado	1,957,000	959,376	2,916,376	2,760,218	2,616,989	156,158
<i>Gobierno</i>	-	-	-	-	-	-
Legislación	-	-	-	-	-	-
Justicia	-	-	-	-	-	-
Coordinación de la Política de Gobierno	-	-	-	-	-	-
Relaciones Exteriores	-	-	-	-	-	-
Asuntos Financieros y Hacendarios	-	-	-	-	-	-
Seguridad Nacional	-	-	-	-	-	-
Asuntos de Orden Público y de Seguridad Interior	-	-	-	-	-	-
Otros Servicios Generales	-	-	-	-	-	-
<i>Desarrollo Social</i>	-	-	-	-	-	-
Protección Ambiental	-	-	-	-	-	-
Vivienda y Servicios a la Comunidad	-	-	-	-	-	-
Salud	-	-	-	-	-	-
Recreación, Cultura y Otras Manifestaciones Sociales	-	-	-	-	-	-
Educación	-	-	-	-	-	-
Protección Social	-	-	-	-	-	-
Otros Asuntos Sociales	-	-	-	-	-	-
<i>Desarrollo Económico</i>	1,957,000	959,376	2,916,376	2,760,218	2,616,989	156,158
Asuntos Económicos, Comerciales y Laborales en Gral.	-	-	-	-	-	-
Agropecuaria, Silvicultura, Pesca y Caza	-	-	-	-	-	-
Combustibles y Energía	-	-	-	-	-	-
Minería, Manufacturas y Construcción	-	-	-	-	-	-
Transporte	-	-	-	-	-	-
Comunicaciones	-	-	-	-	-	-
Turismo	-	-	-	-	-	-
Ciencia, Tecnología e Innovación	-	-	-	-	-	-
Otras Industrias y Otros Asuntos Económicos	1,957,000	959,376	2,916,376	2,760,218	2,616,989	156,158
<i>Otras no Clasificadas en Funciones Anteriores</i>	-	-	-	-	-	-
Transacciones de la Deuda Pública / Costo Financiero de la Deuda	-	-	-	-	-	-
Transferencias, Participaciones y Aportaciones entre Diferentes Niveles y Ordenes de Gobierno	-	-	-	-	-	-
Saneamiento del Sistema Financiero	-	-	-	-	-	-
Adeudos de Ejercicios Fiscales Anteriores	-	-	-	-	-	-
Gasto Etiquetado	-	-	-	-	-	-
<i>Gobierno</i>	-	-	-	-	-	-
Legislación	-	-	-	-	-	-
Justicia	-	-	-	-	-	-
Coordinación de la Política de Gobierno	-	-	-	-	-	-
Relaciones Exteriores	-	-	-	-	-	-
Asuntos Financieros y Hacendarios	-	-	-	-	-	-
Seguridad Nacional	-	-	-	-	-	-
Asuntos de Orden Público y de Seguridad Interior	-	-	-	-	-	-
Otros Servicios Generales	-	-	-	-	-	-
<i>Desarrollo Social</i>	-	-	-	-	-	-
Protección Ambiental	-	-	-	-	-	-
Vivienda y Servicios a la Comunidad	-	-	-	-	-	-
Salud	-	-	-	-	-	-
Recreación, Cultura y Otras Manifestaciones Sociales	-	-	-	-	-	-
Educación	-	-	-	-	-	-
Protección Social	-	-	-	-	-	-
Otros Asuntos Sociales	-	-	-	-	-	-
<i>Desarrollo Económico</i>	-	-	-	-	-	-
Asuntos Económicos, Comerciales y Laborales en Gral.	-	-	-	-	-	-
Agropecuaria, Silvicultura, Pesca y Caza	-	-	-	-	-	-
Combustibles y Energía	-	-	-	-	-	-
Minería, Manufacturas y Construcción	-	-	-	-	-	-
Transporte	-	-	-	-	-	-
Comunicaciones	-	-	-	-	-	-
Turismo	-	-	-	-	-	-
Ciencia, Tecnología e Innovación	-	-	-	-	-	-
Otras Industrias y Otros Asuntos Económicos	-	-	-	-	-	-
<i>Otras no Clasificadas en Funciones Anteriores</i>	-	-	-	-	-	-
Transacciones de la Deuda Pública / Costo Financiero de la Deuda	-	-	-	-	-	-
Transferencias, Participaciones y Aportaciones entre Diferentes Niveles y Ordenes de Gobierno	-	-	-	-	-	-
Saneamiento del Sistema Financiero	-	-	-	-	-	-
Adeudos de Ejercicios Fiscales Anteriores	-	-	-	-	-	-
Total del Egresos	1,957,000	959,376	2,916,376	2,760,218	2,616,989	156,158



Concepto	Egresos					Subejercicio
	Aprobado	Ampliaciones/ (Reducciones)	Modificado	Devengado	Pagado	
Gasto No Etiquetado	1,881,186	419,047	2,300,233	2,163,973	2,027,394	136,260
<i>Personal Administrativo y de Servicio Público</i>	<i>1,881,186</i>	<i>419,047</i>	<i>2,300,233</i>	<i>2,163,973</i>	<i>2,027,394</i>	<i>136,260</i>
<i>Magisterio</i>	-	-	-	-	-	-
<i>Servicios de Salud</i>	-	-	-	-	-	-
<i>Personal Administrativo</i>	-	-	-	-	-	-
<i>Personal Médico, Paramédico y afin</i>	-	-	-	-	-	-
<i>Seguridad Pública</i>	-	-	-	-	-	-
<i>Gastos Asociados a la Implementación de Nuevas Leyes Fed. o Reformas a las Mismas</i>	-	-	-	-	-	-
<i>Nombre del Programa o Ley 1</i>	-	-	-	-	-	-
<i>Nombre del Programa o Ley 2</i>	-	-	-	-	-	-
<i>Sentencias Laborales Definitivas</i>	-	-	-	-	-	-
Gasto Etiquetado	-	-	-	-	-	-
<i>Personal Administrativo y de Servicio Público</i>	-	-	-	-	-	-
<i>Magisterio</i>	-	-	-	-	-	-
<i>Servicios de Salud</i>	-	-	-	-	-	-
<i>Personal Administrativo</i>	-	-	-	-	-	-
<i>Personal Médico, Paramédico y afin</i>	-	-	-	-	-	-
<i>Seguridad Pública</i>	-	-	-	-	-	-
<i>Gastos Asociados a la Implementación de Nuevas Leyes Fed. o Reformas a las Mismas</i>	-	-	-	-	-	-
<i>Nombre del Programa o Ley 1</i>	-	-	-	-	-	-
<i>Nombre del Programa o Ley 2</i>	-	-	-	-	-	-
<i>Sentencias Laborales Definitivas</i>	-	-	-	-	-	-
Total del Gasto en Servicios Personales	1,881,186	419,047	2,300,233	2,163,973	2,027,394	136,260



COMISION ESTATAL
DE MEJORA
REGULATORIA

COMISION ESTATAL DE MEJORA REGULATORIA
Estado Analítico del Ejercicio del Presupuesto de Egresos
Clasificación Económica (por Tipo de Gasto)
Del 1 de enero al 31 de diciembre de 2018.
(Pesos)



MORELOS
GOBIERNO DEL ESTADO

Concepto	Egresos					
	Aprobado 1	Ampliaciones/ (Reducciones) 2	Modificado 3 = (1 + 2)	Devengado 4	Pagado 5	Subejercicio 6 = (3 - 4)
Gasto Corriente	1,957,000	954,376	2,911,376	2,760,218	2,616,989	151,158
Gasto de Capital	-	5,000	5,000	-	-	5,000
Amortización de la Deuda y Disminución de Pasivos	-	-	-	-	-	-
Pensiones y Jubilaciones	-	-	-	-	-	-
Participaciones	-	-	-	-	-	-
Total del Gasto	1,957,000	959,376	2,916,376	2,760,218	2,616,989	156,158




COMISIÓN ESTATAL
DE MEJORA
REGULATORIA

COMISIÓN ESTATAL DE MEJORA REGULATORIA
Intereses de la Deuda
Del 1 de enero al 31 de diciembre de 2018
(Pesos)



Identificación de Crédito o Instrumento	Devengado	Pagado
Créditos Bancarios		
NO APLICA		
Total de Intereses de Créditos Bancarios	-	-
Otros Instrumentos de Deuda		
NO APLICA		
Total de Intereses de Otros Instrumentos de Deuda	-	-
TOTAL	-	-



COMISIÓN ESTATAL
DE MEJORA
REGULATORIA

Información Programática

CUENTA PÚBLICA CUARTO TRIMESTRE
COMISIÓN ESTATAL DE MEJORA REGULATORIA | 2018



Concepto	Egresos					Subejercicio
	Aprobado 1	Ampliaciones/ (Reducciones) 2	Modificado 3 = (1 + 2)	Devengado 4	Pagado 5	
Programas	-	-	-	-	-	-
Subsidios: Sector Social y Privado o Ent. Federativas y Municipios	-	-	-	-	-	-
Sujetos a Reglas de Operación	-	-	-	-	-	-
Otros Subsidios	-	-	-	-	-	-
Desempeño de las Funciones	1,957,000	959,376	2,916,376	2,760,218	2,616,989	156,158
Prestación de Servicios Públicos	1,957,000	959,376	2,916,376	2,760,218	2,616,989	156,158
Provisión de Bienes Públicos	-	-	-	-	-	-
Planeación, Seguimiento y Evaluación de Políticas Públicas	-	-	-	-	-	-
Promoción y Fomento	-	-	-	-	-	-
Regulación y Supervisión	-	-	-	-	-	-
Funciones de las Fuerzas Armadas (Únicamente Gobierno Federal)	-	-	-	-	-	-
Específicos	-	-	-	-	-	-
Proyectos de Inversión	-	-	-	-	-	-
Administrativos y de Apoyo	-	-	-	-	-	-
Apoyo al Proceso Presupuestario y para Mejorar la Eficiencia Institucional	-	-	-	-	-	-
Apoyo a la Función Pública y al Mejoramiento de la Gestión	-	-	-	-	-	-
Operaciones Ajenas	-	-	-	-	-	-
Compromisos	-	-	-	-	-	-
Obligaciones de Cumplimiento de Resolución Jurisdiccional	-	-	-	-	-	-
Desastres Naturales	-	-	-	-	-	-
Obligaciones	-	-	-	-	-	-
Pensiones y Jubilaciones	-	-	-	-	-	-
Aportaciones a la Seguridad Social	-	-	-	-	-	-
Aportaciones a Fondos de Estabilización	-	-	-	-	-	-
Aportaciones a Fondos de Inversión y Reestructura de Pensiones	-	-	-	-	-	-
Programas de Gasto Federalizado (Gobierno Federal)	-	-	-	-	-	-
Gasto Federalizado	-	-	-	-	-	-
Participaciones a Entidades Federativas y Municipios	-	-	-	-	-	-
Costo financiero, deuda o apoyos a deudores y ahorradores de la banca	-	-	-	-	-	-
Adeudos de ejercicios fiscales anteriores	-	-	-	-	-	-
Total del Gasto	1,957,000	959,376	2,916,376	2,760,218	2,616,989	156,158



Concepto	Estimado	Devengado	Pagado ³
I. Ingresos Presupuestarios (I=1+2)	1,957,000	2,916,376	2,792,549
1. Ingresos del Gobierno de la Entidad Federativa 1	-	-	-
2. Ingresos del Sector Paraestatal 1	1,957,000	2,916,376	2,792,549
II. Egresos Presupuestarios (II=3+4)	1,957,000	2,760,218	2,616,989
3. Egresos del Gobierno de la Entidad Federativa 2	-	-	-
4. Egresos del Sector Paraestatal 2	1,957,000	2,760,218	2,616,989
III. Balance Presupuestario (Superávit o Déficit) (III = I - II)	-	156,158	175,560

Concepto	Estimado	Devengado	Pagado ³
III. Balance presupuestario (Superávit o Déficit)	-	156,158	175,560
IV. Intereses, Comisiones y Gastos de la Deuda	-	-	-
V. Balance Primario (Superávit o Déficit) (V= III - IV)	-	156,158	175,560

Concepto	Estimado	Devengado	Pagado ³
A. Financiamiento	-	-	-
B. Amortización de la deuda	-	-	-
C. Endeudamiento ó desendeudamiento (C = A - B)	-	-	-

1 Los Ingresos que se presentan son los ingresos presupuestarios totales sin incluir los ingresos por financiamientos. Los Ingresos del Gobierno de la Entidad Federativa corresponden a los del Poder Ejecutivo, Legislativo Judicial y Autónomos.

2 Los egresos que se presentan son los egresos presupuestarios totales sin incluir los egresos por amortización. Los egresos del Gobierno de la Entidad Federativa corresponden a los del Poder Ejecutivo, Legislativo, Judicial y Órganos Autónomos.

3 Para Ingresos se reportan los ingresos recaudados; para egresos se reportan los egresos pagados.



MORELOS
2018 - 2024



MORELOS
ANHELENDO DEL MUNDO
GOBIERNO DEL ESTADO
1916-1930

PROGRAMAS Y PROYECTOS DE INVERSIÓN

El programa tiene como finalidad impulsar cambios para construir y actualizar un marco regulatorio transparente y eficiente, que propicie la simplificación de los actos, procedimientos, trámites y servicios de la administración pública, empleando medidas de modernización, automatización, simplificación y desregulación jurídica y administrativa para generar estímulos sólidos y efectivos para atraer la inversión y elevar los niveles de competitividad del Estado de Morelos.



<http://morelos.gob.mx>
<http://tramites.morelos.gob.mx>



CEMERMor




@CEMERMor

Gobierno del Estado de Morelos
 Sistema de Evaluación del Desempeño

Avance financiero de los proyectos registrados en el Programa Operativo Anual 2018

4to. Trimestre

Dependencia:		Secretaría de Economía						Fecha:
Organismo:		Comisión Estatal de Mejora Regulatoria						10/01/2019
Proyectos	Gasto Corriente	Autorizado anual (miles de pesos)		Ejercido acumulado (miles de pesos)		Total	Observaciones	
		Estatal	Federal	Estatal	Federal			
1. Mejora Regulatoria en el Estado de Morelos	1,957.0	-	-	1,957.0	2,760.2	2,760.2	Hubo algunas ampliaciones presupuestales por lo que el presupuesto se elevó a esta cantidad, se desarrolló la primera etapa del proyecto denominado 'SARE's 2018', remanente de ejercicio anterior y transferencias de recursos de las Secretarías de Economía y Hacienda a la CEMER.	
Total General	1,957.0	-	-	1,957.0	2,760.2	2,760.2		



COMISIÓN ESTATAL DE MEJORA REGULATORIA

Anexos



Código	Descripción de Bienes Muebles	Valor en Libros
CEMER-EO-001	ARCHIVERO METALICO 2 GAVETAS ARZMETN	1,562
CEMER-EO-002	ARCHIVERO METALICO 2 GAVETAS ARZMETN	1,562
CEMER-EO-003	ARCHIVERO METALICO CARTA NEGRO 2 GAVETAS ARZMENT	1,562
CEMER-EO-004	ARCHIVERO METALICO CARTA NEGRO 2 GAVETAS ARZMENT	1,562
CEMER-EO-005	ARCHIVERO METALICO CARTA NEGRO 2 GAVETAS ARZMENT	1,562
CEMER-EO-006	ARCHIVERO METALICO DE 4 GAVETAS T/OFICIO COLOR NEGRO	3,397
CEMER-EO-007	ARCHIVERO METALICO DE 4 GAVETAS T/OFICIO COLOR NEGRO	3,397
CEMER-EO-008	ARCHIVERO METALICO DE 4 GAVETAS T/OFICIO COLOR NEGRO	3,397
CEMER-EO-011	ARCHIVERO OFC. DE 3 GAVETAS DE 51*95*104 RECUBIERTA CON LAMINADO COLOR CAFÉ	3,565
CEMER-EO-013	CAFETERA ELECTRICA 6 TAZAS MOULINEX	249
CEMER-EC-001	C.P.U. HP DC5800SFF DUALCOREZ.2 1GB RAM	15,232
CEMER-EC-002	COMPUTADORA AIO LENOVO A 320 57	13,499
CEMER-EC-004	COMPUTADORA PAVILLON S5500LA CON MONITOR HP 2010 SERIE CPU MXX02906DJ	10,088
CEMER-EC-005	COMPUTADORA PAVILLON S5500LA CON MONITOR HP 2010 SERIE CPU MXX02906F9	10,088
CEMER-EC-006	COMPUTADORA PAVILLON S5500LA CON MONITOR HP 2010 SERIE CPU MXX02906FC	10,088
CEMER-EC-007	COMPUTADORA PAVILLON S5500LA CON MONITOR HP 2010 SERIE CPU MXX02906HQ	10,088
CEMER-EC-008	COMPUTADORA PAVILLON S5500LA CON MONITOR HP 2010 SERIE CPU MXX02906HW	10,088
CEMER-EC-009	COMPUTADORA PAVILLON S5500LA CON MONITOR HP 2010 SERIE CPU MXX02906JB	10,088
CEMER-EC-010	COMPUTADORA PAVILLON S5500LA CON MONITOR HP 2010 SERIE CPU MXX02906JF	10,088
CEMER-EC-011	COMPUTADORA PAVILLON S5500LA CON MONITOR HP 2010 SERIE CPU MXX02906JP	10,088
CEMER-EC-012	COMPUTADORA PAVILLON S5500LA CON MONITOR HP 2010 SERIE CPU MXX02906JR	10,088
CEMER-EC-013	COMPUTADORA PAVILLON S5510LA CON MONITOR HP 2010 SERIE CPU 4CE0181N8Z	11,548
CEMER-EC-014	COMPUTADORA PAVILLON S5510LA CON MONITOR HP 2010 SERIE CPU 4CE0181NJT	11,548
CEMER-EC-015	COMPUTADORA PAVILLON S5510LA CON MONITOR HP 2010 SERIE CPU 4CE0181NK3	11,548
CEMER-EC-016	COMPUTADORA PAVILLON S5510LA CON MONITOR HP 2010 SERIE CPU 4CE0181NK6	11,548
CEMER-EC-017	HP PAVILION 20-B004LA PC	10,465
CEMER-EC-018	HP PAVILION 20-B004LA PC	10,465
CEMER-EC-019	HP PAVILION 20-B004LA PC	10,465
CEMER-EC-020	HP PAVILION 20-B004LA PC	10,465
CEMER-EC-021	HP PAVILION 20-B004LA PC	10,465
CEMER-EC-022	HP PAVILION 20-B004LA PC	10,465
CEMER-EC-023	HP PAVILION 20-B004LA PC	10,465
CEMER-EC-024	HP PAVILION 20-B004LA PC	10,465
CEMER-EC-025	HP PAVILION 20-B004LA PC	10,465
CEMER-EC-026	HP PAVILION 20-B004LA PC	10,465
CEMER-EC-027	HP PAVILION 20-B004LA PC	10,465
CEMER-EC-028	HP PAVILION 20-B004LA PC	10,465
CEMER-EC-029	HP PAVILION 20-B004LA PC	10,465
CEMER-EC-030	HP PAVILION 20-B004LA PC	10,465
CEMER-EC-031	HP PAVILION 20-B004LA PC	10,465
CEMER-EC-032	HP PAVILION 20-B004LA PC	10,465
CEMER-EC-033	HP PAVILION 20-B004LA PC	10,465
CEMER-EC-034	HP PAVILION 20-B004LA PC	10,465
CEMER-EC-035	HP PAVILION 20-B004LA PC	10,465
CEMER-EC-036	HP PAVILION 20-B004LA PC	10,465
CEMER-EC-037	HP PAVILION 20-B004LA PC	10,465

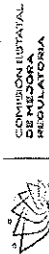


COMISI3N ESTATAL DE MEJORA REGULATORIA

COMISI3N ESTATAL DE MEJORA REGULATORIA
Relaci3n de Bienes Muebles que Componen su Patrimonio
Al 31 de diciembre de 2018



C3digo	Descripci3n del Bien Mueble	Valor en libros
CEMER-EC-038	CPU	10,465
CEMER-EC-039	HP PAVILION 20-B004LA PC	10,465
CEMER-EC-040	HP PAVILION 20-B004LA PC	10,465
CEMER-EC-041	HP PAVILION 20-B004LA PC	10,465
CEMER-EC-042	HP PAVILION 20-B004LA PC	10,465
CEMER-EC-043	HP PAVILION 20-B004LA PC	10,465
CEMER-EC-044	HP PAVILION 20-B004LA PC	10,465
CEMER-EC-045	HP PAVILION 20-B004LA PC	10,465
CEMER-EC-046	HP PAVILION 20-B004LA PC	10,465
CEMER-EC-047	HP PAVILION 20-B004LA PC	10,465
CEMER-EC-048	HP PAVILION 20-B004LA PC	10,465
CEMER-EC-049	HP PAVILION 20-B004LA PC	10,465
CEMER-EC-050	HP PAVILION 20-B004LA PC	10,465
CEMER-EC-051	HP PAVILION 20-B004LA PC	10,465
CEMER-EC-052	HP PAVILION 20-B004LA PC	10,465
CEMER-EC-053	HP PAVILION 20-B004LA PC	10,465
CEMER-EC-054	HP PAVILION 20-B004LA PC	10,465
CEMER-EC-055	HP PAVILION 20-B004LA PC	10,465
CEMER-EC-056	HP PAVILION 20-B004LA PC	10,465
CEMER-EC-057	HP PAVILION 20-B004LA PC	10,465
CEMER-EC-058	HP PAVILION 20-B004LA PC	10,465
CEMER-EC-059	HP PAVILION 20-B004LA PC	10,465
CEMER-EC-060	HP PAVILION 20-B004LA PC	10,465
CEMER-EC-061	HP PAVILION 20-B004LA PC	10,465
CEMER-EC-062	HP PAVILION 20-B004LA PC	10,465
CEMER-EC-063	HP PAVILION 20-B004LA PC	10,465
CEMER-EC-064	HP PAVILION 20-B004LA PC	10,465
CEMER-EC-065	HP PAVILION 20-B004LA PC	10,465
CEMER-EC-066	HP PAVILION 20-B004LA PC	10,465
CEMER-EC-067	HP PAVILION 20-B004LA PC	10,465
CEMER-EC-068	HP PAVILION 20-B004LA PC	10,465
CEMER-EC-069	HP PAVILION 20-B004LA PC	10,465
CEMER-EC-070	HP PAVILION 20-B004LA PC	10,465
CEMER-EC-071	HP PAVILION 20-B004LA PC	10,465
CEMER-EC-072	HP PAVILION 20-B004LA PC	10,465
CEMER-EC-073	HP PAVILION 20-B004LA PC	10,465
CEMER-EC-074	HP PAVILION 20-B004LA PC	10,465
CEMER-EO-014	CREDENZA DE 182x48x75 CON 3 CAJONES COLOR CAFÉ	2,029
CEMER-EO-015	ESCRITORIO DE 160x75x75 SECRETARIAL COLOR CAFÉ	3,105
CEMER-EO-016	ESCRITORIO DE 160x75x75 SECRETARIAL COLOR CAFÉ	3,105
CEMER-EO-017	ESCRITORIO DE 160x75x75 SECRETARIAL COLOR CAFÉ	3,105
CEMER-EO-018	ESCRITORIO EJECUTIVO 182*80*75 CON MESA LATERAL 120*40*60	4,928
CEMER-EO-019	ESCRITORIO SECRETARIAL DE 160x75x75 COLOR CAFÉ	4,514
CEMER-EO-020	ESCRITORIO SECRETARIAL DE 160x75x75 COLOR CAFÉ	4,514
CEMER-EO-021	ESCRITORIO SEMI-EJECUTIVO 168x75x75 COLOR CAFÉ	4,221
CEMER-EO-022	ESCRITORIO SEMI-EJECUTIVO 168x75x75 COLOR CAFÉ	4,221
CEMER-EO-023	ESCRITORIO SEMI-EJECUTIVO 168x75x75 COLOR CAFÉ	4,221
CEMER-EO-024	MODULO DE 4 ESTACIONES ESCRITORIO EN ESCUADRA	16,652
CEMER-EO-025	MODULO DE 4 ESTACIONES ESCRITORIO EN ESCUADRA	16,652
CEMER-EO-026	ESTANTE METAL 36X76X152 C	849
CEMER-EO-027	ESTANTE METAL 36X76X152 C	849
CEMER-EC-080	IMPRESORA HP	1,765
CEMER-EC-081	IMPRESORA HP	1,765



COMISIÓN ESTATAL DE MEJORA REGULATORIA
Relación de Bienes Muebles que Componen su Patrimonio
Al 31 de diciembre de 2018



Código	Descripción del Bien Mueble	Valor en Dólares
CEMER-EC-082	IMPRESORA HP 1005	2,432
CEMER-EC-083	IMPRESORA HP 1005 15PPM	2,115
CEMER-EC-084	IMPRESORA HP 1005 15PPM	2,115
CEMER-EC-085	IMPRESORA HP 1005 15PPM	2,115
CEMER-EC-086	IMPRESORA HP 1005 15PPM	2,115
CEMER-EC-087	IMPRESORA HP COLOR	7,573
CEMER-EC-088	MULTIFUNCIONAL EPSON	420
CEMER-EC-091	MULTIFUNCIONAL HP LASER M 1132	1,999
CEMER-EC-092	MULTIFUNCIONAL HP LASER M 1132	1,999
CEMER-EC-093	MULTIFUNCIONAL HP LASER M 1132	1,999
CEMER-EC-094	MULTIFUNCIONAL LASER SAMSUNG SCX-3450	2,370
CEMER-EC-095	MULTIFUNCIONAL LASER SAMSUNG SCX-3450	2,370
CEMER-EC-096	MULTIFUNCIONAL LASER SAMSUNG SCX-3450	2,370
CEMER-EC-097	MULTIFUNCIONAL LASER SAMSUNG SCX-3450	2,370
CEMER-EC-098	MULTIFUNCIONAL LASER SAMSUNG SCX-3450	2,370
CEMER-EC-100	MULTIFUNCIONAL LASER SAMSUNG SCX-3450	2,370
CEMER-EC-101	MULTIFUNCIONAL LASER SAMSUNG SCX-3450	2,370
CEMER-EC-102	MULTIFUNCIONAL LASER SAMSUNG SCX-3450	2,370
CEMER-EC-103	MULTIFUNCIONAL LASER SAMSUNG SCX-3450	2,370
CEMER-EC-104	MULTIFUNCIONAL LASER SAMSUNG SCX-3450	2,370
CEMER-EC-105	MULTIFUNCIONAL LASER SAMSUNG SCX-3450	2,370
CEMER-EC-106	MULTIFUNCIONAL LASER SAMSUNG SCX-3450	2,370
CEMER-EC-107	MULTIFUNCIONAL LASER SAMSUNG SCX-3450	2,370
CEMER-EC-108	MULTIFUNCIONAL LASER SAMSUNG SCX-3450	2,370
CEMER-EC-109	MULTIFUNCIONAL LASER SAMSUNG SCX-3450	2,370
CEMER-EC-110	MULTIFUNCIONAL LASER SAMSUNG SCX-3450	2,370
CEMER-EC-111	MULTIFUNCIONAL LASER SAMSUNG SCX-3450	2,370
CEMER-EC-112	MULTIFUNCIONAL LASER SAMSUNG SCX-3450	2,370
CEMER-EC-113	MULTIFUNCIONAL LASER SAMSUNG SCX-3450	2,370
CEMER-EC-114	MULTIFUNCIONAL LASER SAMSUNG SCX-3450	2,370
CEMER-EC-115	MULTIFUNCIONAL LASER SAMSUNG SCX-3450	2,370
CEMER-EC-116	MULTIFUNCIONAL LASER SAMSUNG SCX-3450	2,370
CEMER-EC-117	MULTIFUNCIONAL LASER SAMSUNG SCX-3450	2,370
CEMER-EC-118	MULTIFUNCIONAL LASER SAMSUNG SCX-3450	2,370
CEMER-EC-119	MULTIFUNCIONAL LASER SAMSUNG SCX-3450	2,370
CEMER-EC-120	MULTIFUNCIONAL LASER SAMSUNG SCX-3450	2,370
CEMER-EC-121	MULTIFUNCIONAL LASER SAMSUNG SCX-3450	2,370
CEMER-EC-122	MULTIFUNCIONAL LASER SAMSUNG SCX-3450	2,370
CEMER-EC-123	MULTIFUNCIONAL LASER SAMSUNG SCX-3450	2,370
CEMER-EC-124	MULTIFUNCIONAL LASER SAMSUNG SCX-3450	2,370
CEMER-EC-125	MULTIFUNCIONAL LASER SAMSUNG SCX-3450	2,370
CEMER-EC-126	MULTIFUNCIONAL LASER SAMSUNG SCX-3450	2,370
CEMER-EC-127	MULTIFUNCIONAL LASER SAMSUNG SCX-3450	2,370
CEMER-EC-128	MULTIFUNCIONAL LASER SAMSUNG SCX-3450	2,370
CEMER-EC-129	MULTIFUNCIONAL LASER SAMSUNG SCX-3450	2,370
CEMER-EC-130	MULTIFUNCIONAL LASER SAMSUNG SCX-3450	2,370
CEMER-EC-131	MULTIFUNCIONAL LASER SAMSUNG SCX-3450	2,370
CEMER-EC-132	MULTIFUNCIONAL LASER SAMSUNG SCX-3450	2,370
CEMER-EC-133	MULTIFUNCIONAL LASER SAMSUNG SCX-3450	2,370
CEMER-EC-134	MULTIFUNCIONAL LASER SAMSUNG SCX-3450	2,370
CEMER-EC-135	EQUIPO DE COMPUTO. (REPOSICION EQUIPO ROBADO)	7,800
CEMER-EC-136	LAPTOP ASUS K43E-WT	7,207



Código	Descripción del Bien Mueble	Valor en libros
CEMER-EC-137	LAPTOP	7,207
CEMER-EC-138	LAPTOP ASUS K43E-MTZ N	13,371
CEMER-EC-139	LAPTOP DELL INSPIRON	13,371
CEMER-EC-141	LAPTOP HP ELITEBOOK 2730P	27,058
CEMER-EC-143	MINI NET COMPAQ CQ.G.	4,999
CEMER-AI-001	CONSTRUCCIÓN HEMISPHERE	460,000
CEMER-AI-002	LICENCIA INDETEC 2016	10,000
CEMER-AI-003	LICENCIA INDETEC 2017	10,000
CEMER-AI-004	LICENCIA KASPERSKY INT SEC 2012 10LIC	2,859
CEMER-AI-005	LICENCIA TRANSFERENCIA HEMISPHERE	50,000
CEMER-AI-006	PILOTO Y TRANSFERENCIA HEMISPHERE	90,000
CEMER-AI-007	PRUEBAS, LIBERACIÓN Y CAPACITACIÓN	2,000,000
CEMER-EO-029	SISTEMA DE MANIFESTACION DE IMPACTO REGULATORY	1,987
CEMER-EO-030	MAQUINA DE ESCRIBIR	509
CEMER-EO-031	MAQUINA TRITURADORA DE DOCUMENTOS	2,795
CEMER-EO-032	MESA CIRCULAR DE 150CM DE DIAMETRO Y 75CM DE ALTURA	2,685
CEMER-EO-033	MESA CIRCULAR DE 150CM DE DIAMETRO Y 75CM DE ALTURA	2,685
CEMER-EO-034	MESA CIRCULAR DE 150CM DE DIAMETRO Y 75CM DE ALTURA	979
CEMER-EO-035	MESA CIRCULAR DE 150CM DE DIAMETRO Y 75CM DE ALTURA	979
CEMER-EO-036	MESA ESQUINERA SALA DE JUNTAS	979
CEMER-EO-037	MESA ESQUINERA SALA DE JUNTAS	552
CEMER-EO-038	MESA ESQUINERA SALA DE JUNTAS	719
CEMER-EO-039	MESA ESQUINERA SALA DE JUNTAS	945
CEMER-EO-040	MESA PARA TV	945
CEMER-EO-041	MESA PLEGABLE	1,957
CEMER-EO-042	MESA PLEGABLE 6FT OMX TIPO PORTAFOLIO	1,957
CEMER-EO-044	MESA PLEGABLE 6FT OMX TIPO PORTAFOLIO	1,957
CEMER-EO-045	MESA RECTANGULAR DE SALA DE JUNTAS	1,957
CEMER-EO-046	MESA RECTANGULAR DE SALA DE JUNTAS	1,957
CEMER-EO-047	MESA RECTANGULAR DE SALA DE JUNTAS	1,957
CEMER-EO-048	MESA RECTANGULAR DE SALA DE JUNTAS	1,957
CEMER-EO-049	MESA RECTANGULAR DE SALA DE JUNTAS	1,957
CEMER-EC-144	MESA RECTANGULAR DE SALA DE JUNTAS	1,957
CEMER-EC-145	MONITOR HP	0
CEMER-EC-146	MONITOR HP 2010i	0
CEMER-EC-147	MONITOR HP 2010i	0
CEMER-EC-148	MONITOR HP 2010i	0
CEMER-EC-149	MONITOR HP 2010i	0
CEMER-EC-150	MONITOR HP 2010i	0
CEMER-EC-151	MONITOR HP 2010i	0
CEMER-EC-152	MONITOR HP 2010i	0
CEMER-EC-153	MONITOR HP 2010i	0
CEMER-EC-154	MONITOR HP 2010i	0
CEMER-EC-155	MONITOR HP 2010i	0
CEMER-EC-156	MONITOR HP 2010i	0
CEMER-EC-157	MONITOR HP 2010i	0
CEMER-EC-158	MONITOR HP 2010i	0
CEMER-EC-159	MONITOR HP W17E	0
CEMER-EC-160	MOUSE HP	0
CEMER-EC-161	MOUSE HP	0
CEMER-EC-162	MOUSE HP 417966-001	0
CEMER-EC-163	MOUSE HP	0
CEMER-EC-164	MOUSE HP	0



COMISIÓN ESTATAL DE MEJORA REGULATORIA
Relación de Bienes Muebles que Componen su Patrimonio
Al 31 de diciembre de 2018



Código	Descripción de Bien Mueble	Valor Bruto
CEMER-EC-165	MOUSE HP	0
CEMER-EC-166	MOUSE HP	0
CEMER-EC-167	MOUSE HP	0
CEMER-EC-169	MOUSE HP	0
CEMER-EC-170	MOUSE HP	0
CEMER-EC-171	MOUSE HP	0
CEMER-EC-172	MOUSE HP	0
CEMER-EC-173	MOUSE HP	0
CEMER-EC-174	MOUSE HP	0
CEMER-EC-176	MOUSE HP	0
CEMER-EO-050	MUEBLE DE COMPUTO LISBOA PRINTA COLOR	805
CEMER-EC-177	FUENTE DE PODER ISB PROTECTORFOR LCD & PC	1,230
CEMER-EC-178	NO BREAK	1,230
CEMER-EC-179	NO BREAK	1,230
CEMER-EC-180	NO BREAK	1,230
CEMER-EC-181	NO BREAK	1,230
CEMER-EC-182	NO BREAK	1,230
CEMER-EC-183	NO BREAK	1,230
CEMER-EC-186	NO BREAK	1,319
CEMER-EC-187	NO BREAK	1,319
CEMER-EC-189	NO BREAK	1,319
CEMER-EC-190	NO BREAK	1,319
CEMER-EC-191	NO BREAK	1,319
CEMER-EC-192	NO BREAK	1,319
CEMER-EC-194	NO BREAK	1,319
CEMER-EC-195	NO BREAK	1,319
CEMER-EC-197	NO BREAK	1,319
CEMER-EC-198	NO BREAK	1,319
CEMER-EC-199	NO BREAK	1,319
CEMER-EC-201	NO BREAK	1,315
CEMER-EC-204	NO BREAK	1,949
CEMER-EC-205	NO BREAK	1,949
CEMER-EC-206	NO BREAK	1,949
CEMER-EC-207	NO BREAK	766
CEMER-EC-208	NO BREAK	1,618
CEMER-EC-209	NO BREAK	1,230
CEMER-EC-210	NO BREAK	1,230
CEMER-EC-211	NO BREAK	1,230
CEMER-EC-212	NO BREAK	1,230
CEMER-EC-213	NO BREAK	1,230
CEMER-EC-214	NO BREAK	1,230
CEMER-EC-215	NO BREAK	1,230
CEMER-EC-216	NO BREAK	1,230
CEMER-EC-217	NO BREAK	1,230
CEMER-EC-218	NO BREAK	1,230
CEMER-EC-219	NO BREAK	1,230
CEMER-EC-220	NO BREAK	1,230
CEMER-EC-221	NO BREAK	1,230
CEMER-EC-222	NO BREAK	1,230
CEMER-EC-223	NO BREAK	1,230
CEMER-EC-224	NO BREAK	1,230
CEMER-EC-225	NO BREAK	1,230



Código	Descripción de Bienes Muebles	Valor en libros
CEMER-EC-226	NO BREAK	1,230
CEMER-EC-227	FUENTE DE PODER ISB PROTECTORFOR LCD & PC	1,230
CEMER-EC-228	FUENTE DE PODER ISB PROTECTORFOR LCD & PC	1,230
CEMER-EC-229	FUENTE DE PODER ISB PROTECTORFOR LCD & PC	1,230
CEMER-EC-230	FUENTE DE PODER ISB PROTECTORFOR LCD & PC	1,230
CEMER-EC-231	FUENTE DE PODER ISB PROTECTORFOR LCD & PC	1,230
CEMER-EC-232	FUENTE DE PODER ISB PROTECTORFOR LCD & PC	1,230
CEMER-EC-233	FUENTE DE PODER ISB PROTECTORFOR LCD & PC	1,230
CEMER-EC-234	FUENTE DE PODER ISB PROTECTORFOR LCD & PC	1,230
CEMER-EC-235	FUENTE DE PODER ISB PROTECTORFOR LCD & PC	1,230
CEMER-EC-236	FUENTE DE PODER ISB PROTECTORFOR LCD & PC	1,230
CEMER-EC-237	FUENTE DE PODER ISB PROTECTORFOR LCD & PC	1,230
CEMER-EC-238	FUENTE DE PODER ISB PROTECTORFOR LCD & PC	1,230
CEMER-EC-239	FUENTE DE PODER ISB PROTECTORFOR LCD & PC	1,230
CEMER-EC-240	FUENTE DE PODER ISB PROTECTORFOR LCD & PC	1,230
CEMER-EC-241	FUENTE DE PODER ISB PROTECTORFOR LCD & PC	1,230
CEMER-EC-242	FUENTE DE PODER ISB PROTECTORFOR LCD & PC	1,230
CEMER-EC-243	FUENTE DE PODER ISB PROTECTORFOR LCD & PC	1,230
CEMER-EC-244	FUENTE DE PODER ISB PROTECTORFOR LCD & PC	1,230
CEMER-EC-245	FUENTE DE PODER ISB PROTECTORFOR LCD & PC	1,230
CEMER-EC-246	FUENTE DE PODER ISB PROTECTORFOR LCD & PC	1,230
CEMER-EC-247	FUENTE DE PODER ISB PROTECTORFOR LCD & PC	1,230
CEMER-EC-248	FUENTE DE PODER ISB PROTECTORFOR LCD & PC	1,230
CEMER-EC-249	FUENTE DE PODER ISB PROTECTORFOR LCD & PC	1,230
CEMER-EC-250	FUENTE DE PODER ISB PROTECTORFOR LCD & PC	1,230
CEMER-EC-251	FUENTE DE PODER ISB PROTECTORFOR LCD & PC	1,230
CEMER-EC-252	FUENTE DE PODER ISB PROTECTORFOR LCD & PC	1,230
CEMER-EC-253	FUENTE DE PODER ISB PROTECTORFOR LCD & PC	1,230
CEMER-EC-254	FUENTE DE PODER ISB PROTECTORFOR LCD & PC	1,230
CEMER-EC-255	FUENTE DE PODER ISB PROTECTORFOR LCD & PC	1,230
CEMER-EC-256	FUENTE DE PODER ISB PROTECTORFOR LCD & PC	1,230
CEMER-EC-257	FUENTE DE PODER ISB PROTECTORFOR LCD & PC	1,230
CEMER-EO-051	ORGANIZADOR AMERICA COLOR MAPLE	1,230
CEMER-EC-265	ROUTER	1,543
CEMER-EC-266	MINI ROUTER HUAWAI ES	1,759
CEMER-EC-268	ROUTER	1,759
CEMER-EC-269	SCANNER 12600 KODAK	19,712
CEMER-EC-270	SCANNER 12600 KODAK	19,712
CEMER-EC-271	SCANNER 12600 KODAK	19,712
CEMER-EC-272	SERVERIDOR	20,650
CEMER-EO-052	SISTEMA DE ALMACENAMIENTO HP P2000 G3 MSA DUAL	247,067
CEMER-EO-053	SILLA	1,933
CEMER-EO-054	SILLA ESCO APILABLE COLOR NEGRO S/DESCANSABRAZOS	629
CEMER-EO-055	SILLA ESCO APILABLE COLOR NEGRO S/DESCANSABRAZOS	629
CEMER-EO-056	SILLA ESCO APILABLE COLOR NEGRO S/DESCANSABRAZOS	629
CEMER-EO-057	SILLA ESCO APILABLE COLOR NEGRO S/DESCANSABRAZOS	629
CEMER-EO-059	SILLA ESCO APILABLE TUBULAR COLOR NEGRO	470
CEMER-EO-060	SILLA ESCO APILABLE TUBULAR COLOR NEGRO	470
CEMER-EO-061	SILLA ESCO APILABLE TUBULAR COLOR NEGRO	470
CEMER-EO-062	SILLA ESCO APILABLE TUBULAR COLOR NEGRO	470
CEMER-EO-063	SILLA ESCO APILABLE TUBULAR COLOR NEGRO	470
CEMER-EO-064	SILLA ESCO APILABLE TUBULAR COLOR NEGRO	470
CEMER-EO-065	SILLA ESCO APILABLE TUBULAR COLOR NEGRO	470



COMISIÓN ESTADAL DE MEJORA REGULATORIA
Relación de Bienes Muebles que Componen su Patrimonio
Al 31 de diciembre de 2018



Código	Descripción del Bien Mueble	Valores Libros
CEMER-EO-066	SILLA	470
CEMER-EO-067	SILLA	470
CEMER-EO-068	SILLA	470
CEMER-EO-069	SILLA	470
CEMER-EO-070	SILLA	470
CEMER-EO-071	SILLA	470
CEMER-EO-072	SILLA	470
CEMER-EO-073	SILLA	470
CEMER-EO-074	SILLA	470
CEMER-EO-075	SILLA	470
CEMER-EO-076	SILLA	470
CEMER-EO-077	SILLA	470
CEMER-EO-078	SILLA	470
CEMER-EO-079	SILLA	470
CEMER-EO-080	SILLA	470
CEMER-EO-081	SILLA	470
CEMER-EO-082	SILLA	346
CEMER-EO-083	SILLA	346
CEMER-EO-084	SILLA	346
CEMER-EO-085	SILLA	346
CEMER-EO-086	SILLA	346
CEMER-EO-087	SILLA	346
CEMER-EO-088	SILLA	346
CEMER-EO-089	SILLA	346
CEMER-EO-090	SILLA	346
CEMER-EO-091	SILLA	346
CEMER-EO-092	SILLA	346
CEMER-EO-093	SILLA	346
CEMER-EO-094	SILLA	346
CEMER-EO-095	SILLA	346
CEMER-EO-096	SILLA	346
CEMER-EO-097	SILLA	346
CEMER-EO-098	SILLA	346
CEMER-EO-101	SILLA	754
CEMER-EO-102	SILLA	754
CEMER-EO-103	SILLA	754
CEMER-EO-104	SILLA	754
CEMER-EO-105	SILLA	754
CEMER-EO-106	SILLA	754
CEMER-EO-107	SILLA	754
CEMER-EO-108	SILLA	754
CEMER-EO-109	SILLA	754
CEMER-EO-110	SILLA	754
CEMER-EO-111	SILLA	754
CEMER-EO-118	SILLA	1,159
CEMER-EC-274	TECLADO	0
CEMER-EC-275	TECLADO HP	0
CEMER-EC-276	TECLADO HP	0
CEMER-EC-277	TECLADO	0
CEMER-EC-278	TECLADO LOGITECH 820-003289	0
CEMER-EC-279	TECLADO HP	0
CEMER-EC-280	TECLADO HP	0
CEMER-EC-281	TECLADO HP	0

Código	Descripcion del Bien Mueble	Valor en libros
CEMER-EC-282	TECLADO HP	0
CEMER-EC-283	TECLADO HP	0
CEMER-EC-284	TECLADO HP	0
CEMER-EC-285	TECLADO HP	0
CEMER-EC-286	TECLADO TRUEBASIX	0
CEMER-EC-287	TECLADO HP	0
CEMER-EC-288	TECLADO HP	0
CEMER-EC-289	TECLADO HP	0
CEMER-EC-290	TECLADO HP	0
CEMER-EC-291	TECLADO HP	0
CEMER-EC-292	TECLADO HP	0
CEMER-EC-293	TECLADO HP	0
CEMER-EC-294	BLACKBERRY 83501	999
CEMER-EO-120	TELEFONO CELULAR	38
CEMER-EO-121	RADIO PORTATIL 1570 FALCON	115
CEMER-EO-122	TELEFONO CELULAR	115
CEMER-EO-123	RADIO PORTATIL 1876 FALCON	399
CEMER-EO-124	TELEFONO CELULAR	169
CEMER-EC-296	TELEFONO ESCRITORIO	1.563
CEMER-EC-297	TELEFONO ESCRITORIO	158
CEMER-EC-298	TELEFONO ESCRITORIO	158
CEMER-EC-299	TELEFONO ESCRITORIO	158
CEMER-EC-300	TELEFONO ESCRITORIO	158
CEMER-EC-301	TELEFONO ESCRITORIO	158
CEMER-EC-302	TELEFONO ESCRITORIO	158
CEMER-EC-303	TELEFONO ESCRITORIO	158
CEMER-EC-304	TELEFONO ESCRITORIO	158
CEMER-EC-305	TELEFONO ESCRITORIO	158
CEMER-EC-306	TELEFONO ESCRITORIO	158
CEMER-EC-308	TELEFONO ESCRITORIO	158
CEMER-EC-309	TELEFONO ESCRITORIO	158
CEMER-EC-310	TELEFONO ESCRITORIO	158
CEMER-ET-001	VEHICULO	107.724
CEMER-EO-128	VENTILADOR	299
CEMER-EO-129	VENTILADOR LASKO	299
CEMER-EC-312	VENTILADOR DE PEDESTAL	399
CEMER-EO-132	VENTILADOR	499
CEMER-EO-133	VENTILADOR TORRE LASKO	979



MORELOS
2018 - 2024



MORELOS
PARTICIPACIÓN DEL MUNDO
Gobierno del Estado
1978-2024

RELACIÓN DE ESQUEMAS BURSÁTILES Y DE COBERTURAS FINANCIERAS

(ARTÍCULO 46, ÚLTIMO PÁRRAFO LGCG)

NO APLICA



<http://morelos.gob.mx>
<http://tramites.morelos.gob.mx>



CEMERMor



@CEMERMor



MORELOS
2018 - 2024



MORELOS
ANEXIÓN DEL MUNDO
TRANSFORMANDO SU ECONOMÍA
2018-2024

INFORMACIÓN ADICIONAL QUE DISPONGAN OTRAS LEYES

NO APLICA



<http://morelos.gob.mx>
<http://tramites.morelos.gob.mx>



CEMERMor



@CEMERMor