




MORELOS
2018 - 2024



MORELOS
ANFITRION DEL MUNDO
Gobierno del Estado
2018 2024

Dependencia: Comisión Estatal de Mejora Regulatoria
Dirección: Dirección General
Sección:
Oficio Núm.: CEMER/DG/0290/2019

"2019, Año del Caudillo del Sur, Emiliano Zapata Salazar y de la Conmemoración de los Ciento Cincuenta Años de la Erección del Estado de Morelos"

ACUSE

Cuernavaca, Mor., a 18 Julio de 2019.


Licenciado
Gabriel Ramón García Vences
Director General de Contabilidad de la
Secretaría de Hacienda
Presente.



Por medio del presente me permito enviarle de forma impresa y debidamente firmada la información referente a la Cuenta Pública del Segundo Trimestre del año 2019 de la Comisión Estatal de Mejora Regulatoria.

Sin otro particular, reciba la seguridad de mis distinguidas consideraciones.

Atentamente



L.C. Shajid Armando López Bravo
Director General de la Comisión Estatal
De Mejora Regulatoria



Expediente/Minutario
SALB/ALM



COMISIÓN ESTATAL
DE MEJORA
REGULATORIA



COMISIÓN ESTATAL DE MEJORA REGULATORIA

Introducción

CUENTA PÚBLICA
COMISIÓN ESTATAL DE MEJORA REGULATORIA
ENERO - JUNIO

2019



Introducción

Fecha de Creación

La Comisión Estatal de Mejora Regulatoria, es un Organismo Público Descentralizado del Gobierno del Estado de Morelos, lo crea la Ley de mejora Regulatoria para el Estado de Morelos, publicada el día 19 de Diciembre de 2007 en el periódico oficial no. 4577 y vigente a partir del 1º de Enero de 2008.

Objetivo Principal

Cuenta con personalidad jurídica, patrimonio y órgano de gobierno propios, su atribución principal es promover, coordinar y supervisar todas las acciones tendientes al desarrollo de la Mejora Regulatoria en el Estado, vigilando el cumplimiento de las obligaciones que esta norma les impone a las Dependencias y Entidades públicas, a través de la:

- Revisión permanente de la regulación estatal y municipal (convenios).
- Revisión de los Programas de Mejora Regulatoria de las Dependencias y Entidades, así como su publicación en los portales de internet tanto de la Comisión como de la Dependencia o Entidad correspondiente.
- Dictaminación de los anteproyectos de regulación y los Manifiestos de Impacto Regulatorio.
- Integración, actualización y administración del Registro Estatal de Trámites y Servicios.

Atribuciones del Organismo

I.- Promover, coordinar y supervisar el desarrollo del proceso de mejora regulatoria en el Estado;

II.- Realizar un proceso continuo de revisión de la regulación estatal, diagnosticar los efectos de su aplicación y elaborar para su propuesta al Titular del Ejecutivo Estatal, proyectos de disposiciones legislativas y administrativas y programas para mejorar la regulación en actividades o sectores económicos específicos;



COMISIÓN ESTATAL
DE MEJORA
REGULATORIA



MORELOS
2018 - 2024



MORELOS
ANFITRIÓN DEL MUNDO
Gobierno del Estado
2018-2024

III.- Dictaminar los Anteproyectos de la regulación a que se refiere el artículo 11 y el

Manifiesto correspondiente;

IV.- Integrar, actualizar y administrar el Registro Estatal de Trámites y Servicios;

V.- Emitir dictamen sobre los Programas de las Dependencias y Entidades, así como recibir y evaluar los informes de avance que presenten bimestralmente;

VI.- Asesorar y coordinar los trabajos en materia de mejora regulatoria de las Dependencias y Entidades;

VII.- Brindar asesoría técnica en materia de mejora regulatoria y opinar sobre nuevos proyectos de regulaciones que las organizaciones y asociaciones empresariales y comerciales sometan a su consideración;

VIII.- Promover la implementación de la mejora regulatoria como política pública permanente en los Municipios y en los Poderes Legislativo y Judicial y cuando así se acuerde, proveer la asesoría y celebrar los Convenios necesarios para tal efecto;

IX.- Promover y celebrar Convenios con los Municipios del Estado, para que se adhieran al programa de mejora regulatoria que establece la presente Ley;

X.- Celebrar los Acuerdos, Convenios y demás actos jurídicos necesarios para cumplir sus objetivos;

XI.- Promover, organizar y participar en foros, seminarios y demás actividades orientadas a impulsar el proceso de mejora regulatoria en el Estado;

XII.- Elaborar y publicar en el Periódico Oficial del Estado, un informe anual sobre el estado que guarda la mejora regulatoria en la entidad y sobre el desempeño de la Comisión, debiendo hacer del conocimiento del Congreso del Estado dicho Informe;

XIII.- Interpretar en el ámbito administrativo la presente Ley; y

XIV.- Las demás que establezca esta Ley, el Reglamento y demás disposiciones Jurídicas aplicables.



COMISIÓN ESTATAL
DE MEJORA
REGULATORIA



Misión y Visión

MISIÓN


Con la suma de todos impulsar cambios para construir y actualizar un marco regulatorio transparente y eficiente, que propicie la simplificación de los actos, procedimientos, trámites y servicios de la administración pública, empleando medidas de modernización, automatización, simplificación y desregulación jurídica y administrativa para generar estímulos sólidos y efectivos para atraer la inversión y elevar los niveles de competitividad del Estado de Morelos.

VISIÓN

Ser un Organismo de vanguardia que impulse la gobernanza regulatoria como instrumento para estimular el crecimiento en materia de competitividad regido por los principios de simplificación, agilidad, economía, eficiencia, legalidad y transparencia para facilitar a los sectores productivos la inversión y emprendimiento y a la sociedad en general garantizar que los beneficios de las regulaciones sean superiores a sus costos de cumplimiento.



COMISIÓN ESTATAL
DE MEJORA
REGULATORIA



COMISIÓN ESTATAL DE MEJORA REGULATORIA

Información Contable

CUENTA PÚBLICA
COMISIÓN ESTATAL DE MEJORA REGULATORIA
ENERO - JUNIO

2019



Concepto	2019	2018	Concepto	2019	2018
INGRESOS Y OTROS BENEFICIOS			GASTOS Y OTRAS PÉRDIDAS		
<i>Ingresos de la Gestión</i>	-	-	<i>Gastos de Funcionamiento</i>	1,047,159	2,760,218
Impuestos	-	-	Servicios Personales	911,683	2,163,973
Cuotas y Aportaciones de Seguridad Social	-	-	Materiales y Suministros	51,920	4,306
Contribuciones de Mejoras	-	-	Servicios Generales	83,556	591,939
Derechos	-	-	<i>Transferencias, Asignaciones, Subsidios y Otras Ayudas</i>	26,901	-
Productos	-	-	Transferencias Internas y Asignaciones al Sector Público	-	-
Aprovechamientos	-	-	Transferencias al Resto del Sector Público	-	-
Ingresos por Venta de Bienes y Prestación de Servicios	-	-	Subsidios y Subvenciones	-	-
<i>Participaciones, Aportaciones, Convenios, Incentivos Derivados de la Colaboración Fiscal, Fondos Distintos de Aportaciones, Transferencias, Asignaciones, Subsidios y Subvenciones, y Pensiones y Jubilaciones</i>	1,306,017	2,916,376	Ayudas Sociales	-	-
Participaciones, Aportaciones, Convenios, Incentivos Derivados de la Colaboración Fiscal y Fondos Distintos de Aportaciones	-	-	Pensiones y Jubilaciones	26,901	-
Transferencias, Asignaciones, Subsidios y Subvenciones, y Pensiones y Jubilaciones	1,306,017	2,916,376	Transferencias a Fideicomisos, Mandatos y Contratos Análogos	-	-
<i>Otros Ingresos y Beneficios</i>	-	-	Transferencias a la Seguridad Social	-	-
Ingresos Financieros	-	-	Donativos	-	-
Incremento por Variación de Inventarios	-	-	Transferencias al Exterior	-	-
Disminución del Exceso de Estimaciones por Pérdida o Deterioro u Obsolescencia	-	-	<i>Participaciones y Aportaciones</i>	-	-
Disminución del Exceso de Provisiones	-	-	Participaciones	-	-
Otros Ingresos y Beneficios Varios	-	-	Aportaciones	-	-
Total de Ingresos y Otros Beneficios	1,306,017	2,916,376	Convenios	-	-
			<i>Intereses, Comisiones y Otros Gastos de la Deuda Pública</i>	-	-
			Intereses de la Deuda Pública	-	-
			Comisiones de la Deuda Pública	-	-
			Gastos de la Deuda Pública	-	-
			Costo por Coberturas	-	-
			Apoyos Financieros	-	-
			<i>Otros Gastos y Pérdidas Extraordinarias</i>	63,606	127,488
			Estimaciones, Depreciaciones, Deterioros, Obsolescencia y Amortizaciones	63,606	127,488
			Provisiones	-	-
			Disminución de Inventarios	-	-
			Aumento por Insuficiencia de Estimaciones por Pérdida o Deterioro u Obsolescencia	-	-
			Aumento por Insuficiencia de Provisiones	-	-
			Otros Gastos	-	-
			<i>Inversión Pública</i>	-	-
			Inversión Pública no Capitalizable	-	-
			Total de Gastos y Otras Pérdidas	1,137,666	2,887,706
			Resultados del Ejercicio (Ahorro/Desahorro)	168,351	28,670

Bajo protesta de decir verdad declaramos que los Estados Financieros y sus Notas son razonablemente correctos y responsabilidad del emisor.

ELABORÓ

C.P. ADRIANA LUGO MARTÍNEZ
DIRECTORA DE ADMINISTRACIÓN Y REGISTRO

AUTORIZO

L.C. SHAJID ARMANDO LÓPEZ BRAVO
DIRECTOR GENERAL

CONCEPTO	Año		CONCEPTO	Año	
	2019	2018		2019	2018
ACTIVO			PASIVO		
<i>Activo Circulante</i>			<i>Pasivo Circulante</i>		
Efectivo y Equivalentes	267,419	198,918	Cuentas por Pagar a Corto Plazo	62,070	153,664
Derechos a Recibir Efectivo o Equivalentes	39,942	123,976	Documentos por Pagar a Corto Plazo	-	-
Derechos a Recibir Bienes o Servicios	-	-	Porción a Corto Plazo de la Deuda Pública a Largo Plazo	-	-
Inventarios	-	-	Títulos y Valores a Corto Plazo	-	-
Almacenes	-	-	Pasivos Diferidos a Corto Plazo	-	-
Estimación por Pérdida o Deterioro de Activos Circulantes	-	-	Fondos y Bienes de Terceros en Garantía y/o Administración a Corto Plazo	-	-
Otros Activos Circulantes	-	-	Provisiones a Corto Plazo	-	-
<i>Total de Activos Circulantes</i>	307,361	322,894	Otros Pasivos a Corto Plazo	-	-
<i>Activo No Circulante</i>			<i>Total de Pasivos Circulantes</i>	62,070	153,664
Inversiones Financieras a Largo Plazo	-	-	<i>Pasivo No Circulante</i>		
Derechos a Recibir Efectivo o Equivalentes a Largo Plazo	-	-	Cuentas por Pagar a Largo Plazo	-	-
Bienes Inmuebles, Infraestructura y Construcciones en Proceso	-	-	Documentos por Pagar a Largo Plazo	-	-
Bienes Muebles	1,680,593	1,680,593	Deuda Pública a Largo Plazo	-	-
Activos Intangibles	2,622,859	2,622,859	Pasivos Diferidos a Largo Plazo	-	-
Depreciación, Deterioro y Amortización Acumulada de Bienes	(1,811,345)	(1,747,739)	Fondos y Bienes de Terceros en Garantía y/o en Administración a Largo Plazo	-	-
Activos Diferidos	-	-	Provisiones a Largo Plazo	-	-
Estimación por Pérdida o Deterioro de Activos no Circulantes	-	-	<i>Total de Pasivos No Circulantes</i>	-	-
Otros Activos no Circulantes	-	-	<i>Total del Pasivo</i>	62,070	153,664
<i>Total de Activos No Circulantes</i>	2,492,107	2,555,713	HACIENDA PÚBLICA / PATRIMONIO		
Total del Activo	2,799,468	2,878,607	<i>Hacienda Pública / Patrimonio Contribuido</i>	492,621	492,621
			Aportaciones	492,621	492,621
			Donaciones de Capital	-	-
			Actualización de la Hacienda Pública / Patrimonio	-	-
			<i>Hacienda Pública / Patrimonio Generado</i>	2,244,777	2,232,322
			Resultados del Ejercicio (Ahorro / Desahorro)	168,351	28,670
			Resultados de Ejercicios Anteriores	2,076,426	2,203,652
			Revalúos	-	-
			Reservas	-	-
			Rectificaciones de Resultados de Ejercicios Anteriores	-	-
			<i>Exceso o Insuficiencia en la Actualización de la Hacienda Pública / Patrimonio</i>	-	-
			Resultado por Posición Monetaria	-	-
			Resultado por Tenencia de Activos no Monetarios	-	-
			Total Hacienda Pública / Patrimonio	2,737,398	2,724,943
			Total del Pasivo y Hacienda Pública / Patrimonio	2,799,468	2,878,607

Bajo protesta de decir verdad declaramos que los Estados Financieros y sus Notas son razonablemente correctos y responsabilidad del emisor.

ELABORÓ
C.P. ADRIANA LUGO MARTÍNEZ
DIRECTORA DE ADMINISTRACIÓN Y REGISTRO

AUTORIZO
L.C. SHAJID ARMANDO LÓPEZ BRAVO
DIRECTOR GENERAL



CONCEPTO	30 de junio 2019	31 de diciembre 2018	CONCEPTO	30 de junio 2019	31 de diciembre 2018
ACTIVO			PASIVO		
<i>Activo Circulante</i>			<i>Pasivo Circulante</i>		
Efectivo y Equivalentes	267,419	198,918	Cuentas por Pagar a Corto Plazo	62,070	153,664
Efectivo	5,000	-	Servicios Personales por Pagar a Corto Plazo	-	104,518
Bancos/Tesorería	262,419	198,918	Proveedores por Pagar a Corto Plazo	60,890	45,343
Bancos/Dependencias y Otros	-	-	Contratistas por Obras Públicas por Pagar a Corto Plazo	-	-
Inversiones Temporales (Hasta 3 meses)	-	-	Participaciones y Aportaciones por Pagar a Corto Plazo	-	-
Fondos con Afectación Específica	-	-	Transferencias Otorgadas por Pagar a Corto Plazo	-	-
Depósitos de Fondos de Terceros en Garantía y/o Admón.	-	-	Int., Comisiones y Otros Gastos de la Deuda Púb. por Pagar a Corto Plazo	-	-
Otros Efectivos y Equivalentes	-	-	Retenciones y Contribuciones por Pagar a Corto Plazo	1,180	3,803
Derechos a Recibir Efectivo o Equivalentes	39,942	123,976	Devoluciones de la Ley de Ingresos por Pagar a Corto Plazo	-	-
Inversiones Financieras de Corto Plazo	-	-	Otras Cuentas por Pagar a Corto Plazo	-	-
Cuentas por Cobrar a Corto Plazo	39,254	123,827	Documentos por Pagar a Corto Plazo	-	-
Deudores Diversos por Cobrar a Corto Plazo	638	99	Documentos Comerciales por Pagar a Corto Plazo	-	-
Ingresos por Recuperar a Corto Plazo	-	-	Documentos con Contratistas por Obras Púb. por Pagar a Corto Plazo	-	-
Deudores por Anticipos de la Tesorería a Corto Plazo	-	-	Otros Documentos por Pagar a Corto Plazo	-	-
Préstamos Otorgados a Corto Plazo	-	-	Porción a Corto Plazo de la Deuda Pública a Largo Plazo	-	-
Otros Derechos a Recibir Efectivo o Equiv. a Corto Plazo	50	50	Porción a Corto Plazo de la Deuda Pública	-	-
Derechos a Recibir Bienes o Servicios	-	-	Porción a Corto Plazo de Arrendamiento Financiero	-	-
Ant. a Proveedores por Adq. de Bienes y Prest. de Serv. a Corto Plazo	-	-	Títulos y Valores a Corto Plazo	-	-
Ant. a Proveedores por Adq. de Bienes Inm. y Muebles a Corto Plazo	-	-	Pasivos Diferidos a Corto Plazo	-	-
Ant. a Proveedores por Adq. de Bienes Intangibles a Corto Plazo	-	-	Ingresos Cobrados por Adelantado a Corto Plazo	-	-
Anticipo a Contratistas por Obras Públicas a Corto Plazo	-	-	Intereses Cobrados por Adelantado a Corto Plazo	-	-
Otros Derechos a Recibir Bienes o Servicios a Corto Plazo	-	-	Otros Pasivos Diferidos a Corto Plazo	-	-
Inventarios	-	-	Fondos y Bienes de Terceros en Garantía y/o Admón. a C. P.	-	-
Inventario de Mercancías para Venta	-	-	Fondos en Garantía a Corto Plazo	-	-
Inventario de Mercancías Terminadas	-	-	Fondos en Administración a Corto Plazo	-	-
Inventario de Mercancías en Proceso de Elaboración	-	-	Fondos Contingentes a Corto Plazo	-	-
Inventario de Materias Primas, Mat. y Suministros para Producción	-	-	Fondos de Fideicomisos, Mandatos y Contratos Análogos a Corto Plazo	-	-
Bienes en Tránsito	-	-	Otros Fondos de Terceros en Garantía y/o Administración a Corto Plazo	-	-
Almacenes	-	-	Valores y Bienes en Garantía a Corto Plazo	-	-
Estimación por Pérdida o Deterioro de Activos Circulantes	-	-	Provisiones a Corto Plazo	-	-
Est. para Ctas. Incobrables por Derechos a Recibir Efectivo o Equiv.	-	-	Provisión para Demandas y Juicios a Corto Plazo	-	-
Estimación por Deterioro de Inventarios	-	-	Provisión para Contingencias a Corto Plazo	-	-
Otros Activos Circulantes	-	-	Otras Provisiones a Corto Plazo	-	-
Valores en Garantía	-	-	Otros Pasivos a Corto Plazo	-	-
Bienes en Garantía (excluye depósitos de fondos)	-	-	Ingresos por Clasificar	-	-
Bienes Deriv. de Embargos, Decom., Aseguramientos y Dación en Pago	-	-	Recaudación por Participar	-	-
Adquisición con Fondos de Terceros	-	-	Otros Pasivos Circulantes	-	-
Total de Activos Circulantes	307,361	322,894	Total de Pasivos Circulantes	62,070	153,664



CONCEPTO	30 de junio 2019	31 de diciembre 2018	CONCEPTO	30 de junio 2019	31 de diciembre 2018
Activo No Circulante			Pasivo No Circulante		
Inversiones Financieras a Largo Plazo	-	-	Cuentas por Pagar a Largo Plazo	-	-
Derechos a Recibir Efectivo o Equivalentes a Largo Plazo	-	-	Documentos por Pagar a Largo Plazo	-	-
Bienes Inmuebles, Infraestructura y Const. en Proceso	-	-	Deuda Pública a Largo Plazo	-	-
Bienes Muebles	1,680,593	1,680,593	Pasivos Diferidos a Largo Plazo	-	-
Activos Intangibles	2,622,859	2,622,859	Fdos. y Bienes de Terceros en Garantía y/o en Admón. a L.P.	-	-
Depreciación, Deterioro y Amortización Acumulada de Bienes	(1,811,345)	(1,747,739)	Provisiones a Largo Plazo	-	-
Activos Diferidos	-	-	Total de Pasivos No Circulantes	-	-
Estimación por Pérdida o Deterioro de Activos no Circulantes	-	-	Total del Pasivo	62,070	153,664
Otros Activos no Circulantes	-	-			
Total de Activos No Circulantes	2,492,107	2,555,713	HACIENDA PÚBLICA / PATRIMONIO		
Total del Activo	2,799,468	2,878,607	Hacienda Pública / Patrimonio Contribuido		
			Aportaciones	492,621	492,621
			Donaciones de Capital	492,621	492,621
			Actualización de la Hacienda Pública / Patrimonio	-	-
			Hacienda Pública / Patrimonio Generado	2,244,777	2,232,322
			Resultados del Ejercicio (Ahorro / Desahorro)	168,351	28,670
			Resultados de Ejercicios Anteriores	2,076,426	2,203,652
			Revalúos	-	-
			Reservas	-	-
			Rectificaciones de Resultados de Ejercicios Anteriores	-	-
			Exceso o Insuficiencia en la Actualización de la Hacienda Pública / Patrimonio	-	-
			Resultado por Posición Monetaria	-	-
			Resultado por Tenencia de Activos no Monetarios	-	-
			Total Hacienda Pública / Patrimonio	2,737,398	2,724,943
			Total del Pasivo y Hacienda Pública / Patrimonio	2,799,468	2,878,607

Bajo protesta de decir verdad declaramos que los Estados Financieros y sus Notas son razonablemente correctos y responsabilidad del emisor.

ELABORÓ

C.P. ADRIANA LUGO MARTÍNEZ
DIRECTORA DE ADMINISTRACIÓN Y REGISTRO

AUTORIZÓ

L.C. SHAJID ARMANDO LÓPEZ BRAVO
DIRECTOR GENERAL



COMISIÓN ESTATAL DE MEJORA REGULATORIA
Estado de Cambios en la Situación Financiera
Del 1 de enero al 31 de diciembre de 2018 y del 1 de enero al 30 de junio de 2019
(Pesos)



Concepto	Origen	Aplicación	Concepto	Origen	Aplicación
ACTIVO	147,640	68,501	PASIVO	-	91,594
<i>Activo Circulante</i>	84,034	68,501	<i>Pasivo Circulante</i>	-	91,594
Efectivo y Equivalentes	-	68,501	Cuentas por Pagar a Corto Plazo	-	91,594
Derechos a Recibir Efectivo o Equivalentes	84,034	-	Documentos por Pagar a Corto Plazo	-	-
Derechos a Recibir Bienes o Servicios	-	-	Porción a Corto Plazo de la Deuda Pública a Largo Plazo	-	-
Inventarios	-	-	Títulos y Valores a Corto Plazo	-	-
Almacenes	-	-	Pasivos Diferidos a Corto Plazo	-	-
Estimación por Pérdida o Deterioro de Activos Circulantes	-	-	Fdos. y Bienes de Terceros en Garantía y/o Admón. a C. P.	-	-
Otros Activos Circulantes	-	-	Provisiones a Corto Plazo	-	-
			Otros Pasivos a Corto Plazo	-	-
<i>Activo No Circulante</i>	63,606	-	<i>Pasivo No Circulante</i>	-	-
Inversiones Financieras a Largo Plazo	-	-	Cuentas por Pagar a Largo Plazo	-	-
Derechos a Recibir Efectivo o Equivalentes a Largo Plazo	-	-	Documentos por Pagar a Largo Plazo	-	-
Bienes Inmuebles, Infraestructura y Constr. en Proceso	-	-	Deuda Pública a Largo Plazo	-	-
Bienes Muebles	-	-	Pasivos Diferidos a Largo Plazo	-	-
Activos Intangibles	-	-	Fdos. y Bienes de Terceros en Garantía y/o Admón. a L. P.	-	-
Depreciación, Deterioro y Amort. Acumulada de Bienes	63,606	-	Provisiones a Largo Plazo	-	-
Activos Diferidos	-	-			
Est. por Pérdida o Deterioro de Activos no Circulantes	-	-	HACIENDA PÚBLICA / PATRIMONIO	139,681	127,226
Otros Activos no Circulantes	-	-	<i>Hacienda Pública / Patrimonio Contribuido</i>	-	-
			Aportaciones	-	-
			Donaciones de Capital	-	-
			Actualización de la Hacienda Pública / Patrimonio	-	-
			<i>Hacienda Pública / Patrimonio Generado</i>	139,681	127,226
			Resultados del Ejercicio (Ahorro / Desahorro)	139,681	-
			Resultados de Ejercicios Anteriores	-	127,226
			Revalúos	-	-
			Reservas	-	-
			Rectificaciones de Resultados de Ejercicios Anteriores	-	-
			<i>Exceso o Insuficiencia en la Actualización de la Hacienda Pública / Patrimonio</i>	-	-
			Resultado por Posición Monetaria	-	-
			Resultado por Tenencia de Activos no Monetarios	-	-

Bajo protesta de decir verdad declaramos que los Estados Financieros y sus Notas son razonablemente correctos y responsabilidad del emisor.

ELABORÓ

C.P. ADRIANA LUGO MARTÍNEZ
DIRECTORA DE ADMINISTRACIÓN Y REGISTRO

AUTORIZO

L.C. SHAJID ARMANDO LOPEZ BRAVO
DIRECTOR GENERAL



COMISIÓN ESTATAL DE MEJORA REGULATORIA
Estado Analítico del Activo
Del 1 de enero al 30 de junio de 2019
(Pesos)



Concepto	Saldo Inicial 1	Cargos del Periodo 2	Abonos del Periodo 3	Saldo Final 4 = (1 + 2 - 3)	Variación del Periodo (4 - 1)
ACTIVO	2,878,607	2,546,839	2,625,978	2,799,468	(79,139)
<i>Activo Circulante</i>	<i>322,894</i>	<i>2,546,839</i>	<i>2,562,372</i>	<i>307,361</i>	<i>(15,533)</i>
Efectivo y Equivalentes	198,918	1,237,876	1,169,375	267,419	68,501
Derechos a Recibir Efectivo o Equivalentes	123,976	1,308,963	1,392,997	39,942	(84,034)
Derechos a Recibir Bienes o Servicios	-	-	-	-	-
Inventarios	-	-	-	-	-
Almacenes	-	-	-	-	-
Estimación por Pérdida o Deterioro de Activos Circulantes	-	-	-	-	-
Otros Activos Circulantes	-	-	-	-	-
<i>Activo No Circulante</i>	<i>2,555,713</i>	<i>-</i>	<i>63,606</i>	<i>2,492,107</i>	<i>(63,606)</i>
Inversiones Financieras a Largo Plazo	-	-	-	-	-
Derechos a Recibir Efectivo o Equivalentes a Largo Plazo	-	-	-	-	-
Bienes Inmuebles, Infraestructura y Constr. en Proceso	-	-	-	-	-
Bienes Muebles	1,680,593	-	-	1,680,593	-
Activos Intangibles	2,622,859	-	-	2,622,859	-
Depreciación, Deterioro y Amort. Acumulada de Bienes	(1,747,739)	-	63,606	(1,811,345)	(63,606)
Activos Diferidos	-	-	-	-	-
Est. por Pérdida o Deterioro de Activos no Circulantes	-	-	-	-	-
Otros Activos no Circulantes	-	-	-	-	-

Bajo protesta de decir verdad declaramos que los Estados Financieros y sus Notas son razonablemente correctos y responsabilidad del emisor.

ELABORÓ

C.P. ADRIANA LUGO MARTÍNEZ
DIRECTORA DE ADMINISTRACIÓN Y REGISTRO

AUTORIZO

L.C. SHAJID ARMANDO LÓPEZ BRAVO
DIRECTOR GENERAL



Denominación de las Deudas	Moneda de Contratación	Institución o País Acreedor	Saldo Inicial del Periodo	Saldo Final del Periodo
DEUDA PÚBLICA				
Corto Plazo				
Deuda Interna	Pesos		-	-
Instituciones de Crédito			-	-
Títulos y Valores			-	-
Arrendamientos Financieros			-	-
Deuda Externa	Pesos		-	-
Organismos Financieros Internacionales			-	-
Deuda Bilateral			-	-
Títulos y Valores			-	-
Arrendamientos Financieros			-	-
<i>Subtotal a Corto Plazo</i>			-	-
Largo Plazo				
Deuda Interna	Pesos		-	-
Instituciones de Crédito			-	-
Títulos y Valores			-	-
Arrendamientos Financieros			-	-
Deuda Externa	Pesos		-	-
Organismos Financieros Internacionales			-	-
Deuda Bilateral			-	-
Títulos y Valores			-	-
Arrendamientos Financieros			-	-
<i>Subtotal a Largo Plazo</i>			-	-
Otros Pasivos			153,664	62,070
Total Deuda y Otros Pasivos			153,664	62,070

Bajo protesta de decir verdad declaramos que los Estados Financieros y sus Notas son razonablemente correctos y responsabilidad del emisor.

ELABORÓ

C.P. ADRIANA LUGO MARTÍNEZ
DIRECTORA DE ADMINISTRACIÓN Y REGISTRO

AUTORIZO

L.C. SHAJID ARMANDO LÓPEZ BRAVO
DIRECTOR GENERAL


Denominación de la Deuda Pública y Otros Pasivos	Saldo al 31 de Diciembre de 2018	Disposiciones del Periodo	Amortizaciones del Periodo	Revaluaciones, Reclasificaciones y Otros Ajustes	Saldo Final del Periodo	Pago de Intereses del Periodo	Pago de Comisiones y demás costos asociados durante el Periodo
Deuda Pública	-	-	-	-	-	-	-
Corto Plazo	-	-	-	-	-	-	-
Instituciones de Crédito	-	-	-	-	-	-	-
Títulos y Valores	-	-	-	-	-	-	-
Arrendamientos Financieros	-	-	-	-	-	-	-
Largo Plazo	-	-	-	-	-	-	-
Instituciones de Crédito	-	-	-	-	-	-	-
Títulos y Valores	-	-	-	-	-	-	-
Arrendamientos Financieros	-	-	-	-	-	-	-
Otros Pasivos	153,664	-	-	-	62,070	-	-
Total de la Deuda Pública y Otros Pasivos	153,664	-	-	-	62,070	-	-
Deuda Contingente¹ (Informativo)							
Deuda Contingente 1	-	-	-	-	-	-	-
Deuda Contingente 2	-	-	-	-	-	-	-
Deuda Contingente xx	-	-	-	-	-	-	-
Valor de Instrumentos Bono Cupón Cero²							
Instrumento Bono Cupón Cero 1	-	-	-	-	-	-	-
Instrumento Bono Cupón Cero 2	-	-	-	-	-	-	-
Instrumento Bono Cupón Cero 3	-	-	-	-	-	-	-

1 Se refiere a cualquier Financiamiento sin fuente o garantía de pago definida, que sea asumida de manera solidaria o subsidiaria por las Entidades Federativas con sus Municipios, organismos descentralizados y empresas de participación estatal mayoritaria y fideicomisos, locales o municipales, y por los Municipios con sus respectivos organismos descentralizados y empresas de participación municipal mayoritaria.

2 Se refiere al valor del Bono Cupón Cero que respalda el pago de los créditos asociados al mismo (Activo).

Obligaciones a Corto Plazo	Monto Contratado	Plazo Pactado	Tasa de Interés	Comisiones y Costos Relacionados	Tasa Efectiva
Obligaciones a Corto Plazo (Informativo)					
Crédito 1	-	-	-	-	-
Crédito 2	-	-	-	-	-
Crédito xx	-	-	-	-	-

Bajo protesta de decir verdad declaramos que los Estados Financieros y sus Notas son razonablemente correctos y responsabilidad del emisor.

ELABORÓ

C.P. ADRIANA LUGO MARTÍNEZ
DIRECTORA DE ADMINISTRACIÓN Y REGISTRO

AUTORIZO

L.C. SHAJID ARMANDO LÓPEZ BRAVO
DIRECTOR GENERAL



COMISIÓN ESTATAL DE MEJORA REGULATORIA
Informe Analítico de Obligaciones Diferentes de Financiamientos - LDF
Del 1 de enero al 30 de junio de 2019
 (Pesos)



Denominación de las Obligaciones Diferentes de Financiamiento	Fecha del Contrato	Fecha de inicio de operación del proyecto	Fecha de vencimiento	Monto de la inversión pactado	Plazo pactado	Monto promedio mensual del pago de la contraprestación	Monto promedio mensual del pago de la contraprestación correspondiente al pago de inversión	Monto pagado de la inversión actualizado al 30 de junio de 2019	Monto pagado de la inversión al 30 de junio de 2019	Saldo pendiente por pagar de la inversión al 30 de junio de 2019
Asociaciones Público Privadas (APP's)										
APP 1										
APP 2										
APP 3										
APP xx										
Otros Instrumentos										
Otro Instrumento 1										
Otro Instrumento 2										
Otro Instrumento 3										
Otro Instrumento xx										
Total de Obligaciones Diferentes de Financiamiento										

NO APLICA

Bajo protesta de decir verdad declaramos que los Estados Financieros y sus Notas son razonablemente correctos y responsabilidad del emisor.

ELABORÓ

C.P. ADRIANA LUGO MARTÍNEZ
 DIRECTORA DE ADMINISTRACIÓN Y REGISTRO

AUTORIZÓ

L.C. SHAJID ARIANDO LÓPEZ BRAVO
 DIRECTOR GENERAL



Concepto	Hacienda Pública/ Patrimonio Contribuido	Hacienda Pública/ Patrimonio Generado de Ejercicios Anteriores	Hacienda Pública/ Patrimonio Generado del Ejercicio	Exceso o Insuficiencia en la Actualización de la Hacienda Pública/ Patrimonio	TOTAL
Hacienda Pública / Patrimonio Contribuido Neto de 2018	492,621	-	-	-	492,621
Aportaciones	492,621	-	-	-	492,621
Donaciones de Capital	-	-	-	-	-
Actualización de la Hacienda Pública / Patrimonio	-	-	-	-	-
Hacienda Pública / Patrimonio Generado Neto de 2018	-	2,203,652	28,670	-	2,232,322
Resultados del Ejercicio (Ahorro / Desahorro)	-	-	28,670	-	28,670
Resultados de Ejercicios Anteriores	-	2,203,652	-	-	2,203,652
Revalúos	-	-	-	-	-
Reservas	-	-	-	-	-
Rectificaciones de Resultados de Ejercicios Anteriores	-	-	-	-	-
Exceso o Insuficiencia en la Actualización de la Hacienda Pública / Patrimonio Neto de 2018	-	-	-	-	-
Resultado por Posición Monetaria	-	-	-	-	-
Resultado por Tenencia de Activos no Monetarios	-	-	-	-	-
Hacienda Pública / Patrimonio Neto Final de 2018	492,621	2,203,652	28,670	-	2,724,943
Cambios en la Hacienda Pública / Patrimonio Contribuido Neto de 2019	-	-	-	-	-
Aportaciones	-	-	-	-	-
Donaciones de Capital	-	-	-	-	-
Actualización de la Hacienda Pública / Patrimonio	-	-	-	-	-
Variaciones de la Hacienda Pública / Patrimonio Generado Neto de 2019	-	(127,226)	139,681	-	12,455
Resultados del Ejercicio (Ahorro / Desahorro)	-	-	168,351	-	168,351
Resultados de Ejercicios Anteriores	-	(127,226)	(28,670)	-	(155,896)
Revalúos	-	-	-	-	-
Reservas	-	-	-	-	-
Rectificaciones de Resultados de Ejercicios Anteriores	-	-	-	-	-
Cambios en el Exceso o Insuficiencia en la Actualización de la Hacienda Pública / Patrimonio Neto de 2019	-	-	-	-	-
Resultado por Posición Monetaria	-	-	-	-	-
Resultado por Tenencia de Activos no Monetarios	-	-	-	-	-
Hacienda Pública / Patrimonio Neto Final de 2019	492,621	2,076,426	168,351	-	2,737,398

Bajo protesta de decir verdad declaramos que los Estados Financieros y sus Notas son razonablemente correctos y responsabilidad del emisor.

ELABORÓ

C.P. ADRIANA LUGO MARTÍNEZ
DIRECTORA DE ADMINISTRACIÓN Y REGISTRO

AUTORIZÓ

L.C. SHAJID ARMANDO LOPEZ BRAVO
DIRECTOR GENERAL



Concepto	2019	2018	Concepto	2019	2018
Flujos de Efectivo de las Actividades de Operación			Flujos de Efectivo de las Actividades de Inversión		
<i>Origen</i>			<i>Origen</i>		
Impuestos	1,306,017	2,916,376	Bienes Inmuebles, Infraestructura y Construcciones en Proceso	(20,060)	79,790
Cuotas y Aportaciones de Seguridad Social	-	-	Bienes Muebles	-	-
Contribuciones de Mejoras	-	-	Otros Orígenes de Inversión	(20,060)	79,790
Derechos	-	-	<i>Aplicación</i>		
Productos	-	-	Bienes Inmuebles, Infraestructura y Construcciones en Proceso	79,790	1,207
Aprovechamientos	-	-	Bienes Muebles	-	-
Ingresos por Venta de Bienes y Prestación de Servicios	-	-	Otras Aplicaciones de Inversión	79,790	1,207
Participaciones, Aportaciones, Convenios, Incentivos Derivados de la Colaboración Fiscal y Fondos Distintos de Aportaciones	-	-	Flujos Netos de Efectivo por Actividades de Inversión	(99,850)	78,583
Transferencias, Asignaciones, Subsidios y Subvenciones, y Pensiones y Jubilaciones	1,306,017	2,916,376	Flujo de Efectivo de las Actividades de Financiamiento		
Otros Orígenes de Operación	-	-	<i>Origen</i>		
<i>Aplicación</i>			Endeudamiento Neto	-	-
Servicios Personales	1,137,666	2,887,706	Interno	-	-
Materiales y Suministros	911,683	2,163,973	Externo	-	-
Servicios Generales	51,920	4,306	Otros Orígenes de Financiamiento	-	-
Transf. Internas y Asignaciones al Sector Público	83,556	591,939	<i>Aplicación</i>		
Transferencias al resto del Sector Público	-	-	Servicios de la Deuda	-	-
Subsidios y Subvenciones	-	-	Interno	-	-
Ayudas Sociales	-	-	Externo	-	-
Pensiones y Jubilaciones	26,901	-	Otras Aplicaciones de Financiamiento	-	-
Transf. a Fideicomisos, Mandatos y Contratos Análogos	-	-	Flujos Netos de Efectivo por Actividades de Financiamiento	-	-
Transferencias a la Seguridad Social	-	-	Incremento/Disminución Neta en el Efectivo y Equivalentes al Efectivo	68,501	107,253
Donativos	-	-	Efectivo y Equivalentes al Efectivo al Inicio del Ejercicio	198,918	91,665
Transferencias al Exterior	-	-	Efectivo y Equivalentes al Efectivo al Final del Ejercicio	267,419	198,918
Participaciones	-	-			
Aportaciones	-	-			
Convenios	-	-			
Otras Aplicaciones de Operación	63,606	127,488			
Flujos Netos de Efectivo por Actividades de Operación	168,351	28,670			


Bajo protesta de decir verdad declaramos que los Estados Financieros y sus Notas son razonablemente correctos y responsabilidad del emisor.

ELABORÓ
C.P. ADRIANA LUGO MARTÍNEZ
DIRECTORA DE ADMINISTRACIÓN Y REGISTRO

AUTORIZÓ
L.C. SHAJID ARMAÑOSO LÓPEZ BRAVO
DIRECTOR GENERAL



MORELOS
2018 - 2024



MORELOS
ANFITRION DEL MUNDO
Gobierno del Estado
2018-2024

INFORME DE PASIVOS CONTINGENTES


En cumplimiento a la resolución emitida por el Tribunal de Justicia Administrativa del Estado de Morelos, derivado al decreto número veinticinco del año 2019, mediante la cual se otorga la pensión por jubilación del C. Zenón de Jesús Guerrero Figueroa, quien presentó ante dicho Tribunal un estimado del pago de la misma por la cantidad de \$1'536,635.53 (Un millón quinientos treinta y seis mil seiscientos treinta y cinco pesos 53/100 M.N.) del 01 de febrero de 2015 al 31 de marzo de 2019, sin embargo actualmente se encuentra en proceso de que el Tribunal antes mencionado emita su fallo donde se determine la cantidad a pagar.



COMISIÓN ESTATAL
DE MEJORA
REGULATORIA



MORELOS
2018 - 2024



MORELOS
ANFITRION DEL MUNDO
Gobierno del Estado
2018-2024

**NOTAS A LOS ESTADOS FINANCIEROS
DE LA COMISION ESTATAL DE MEJORA REGULATORIA
DEL 1° DE ENERO AL 30 DE JUNIO DE 2019**

1.- NOTAS DE DESGLOSE

1.1 EFECTIVO Y EQUIVALENTES DE EFECTIVO

Al 30 de Junio, este rubro está integrado de la siguiente forma:

Concepto	2019	2018
Efectivo	5,000.00	0.00
Bancos	262,418.57	198,918
SUMAS	267,418.57	198,918

El importe de Bancos que está integrado por una cuenta bancaria; Banco del Bajío no. 10769198 que se utiliza para cubrir todos los gastos de operación del organismo.

1.2 DERECHO A RECIBIR EFECTIVO O EQUIVALENTES

El importe de este rubro se integra como sigue:

Concepto	2019	2018
Cuentas por Cobrar a Corto Plazo	39,254.78	123,827
Deudores Diversos por Cobrar a Corto Plazo	637.81	0.00
Otros Derechos a Recibir Efectivo o Equivalentes a Corto Plazo	49.62	0.00
SUMAS	39,942.21	123,827

Las Cuentas por Cobrar a Corto Plazo corresponden principalmente a las ministraciones pendientes de depositar por parte de Gobierno del Estado de Morelos a la Comisión Estatal de Mejora Regulatoria.

1.3 ACTIVO NO CIRCULANTE

A la fecha de este informe se encuentran registrados Bienes muebles y Activos intangibles por una cantidad de \$ 4'303,452.00, el listado actualizado se presenta en este informe como un anexo.

Las depreciaciones se calculan utilizando el método de línea recta y aplicando los porcentajes máximos establecidos en la "Guía de Vida Útil Estimada y porcentajes de Depreciación" publicada



COMISIÓN ESTATAL
DE MEJORA
REGULATORIA



MORELOS
2018 - 2024



en el Diario Oficial de la Federación el día 15 de Agosto de 2012, y se comienza a depreciar a partir del mes completo siguiente a la fecha de adquisición.

Las amortizaciones se calculan distribuyendo el valor del bien entre la vida probable del mismo y se comienza a amortizar a partir del mes completo siguiente a la fecha de adquisición.

1.4 CUENTAS POR PAGAR A CORTO PLAZO

Este rubro se integra como sigue:

Concepto	2019	2018
Servicios Personales por Pagar a Corto Plazo	0.00	104,518.33
Proveedores por Pagar a Corto Plazo	60,889.61	45,342.58
Retenciones y contribuciones por Pagar a Corto Plazo	1,180.08	3,803.41
SUMAS	62,069.69	153,664.32

Las cuentas por pagar a corto plazo se integran principalmente por el registro de la provisión del pago de las cuotas al IMSS del mes de Junio, los pasivos por el servicio de fotocopiado y telefonía celular, la cuenta de Retenciones y Contribuciones se integra por los impuestos retenidos (I.S.R. por salarios, cuotas obreras al IMSS y el Impuesto sobre Erogaciones al Trabajo Personal) que se enteraran en el siguiente mes o bimestre.

1.5 PATRIMONIO CONTRIBUIDO

Derivado de los cambios en políticas contables como resultado de la aplicación de La Ley General de Contabilidad Gubernamental este rubro ha sufrido modificaciones en su proceso de contabilización específicamente en la cuenta de patrimonio contribuido, donde ya no se acumulan las adquisiciones de activos fijos.

2.- NOTAS DE MEMORIA

2.1 COMPROMISOS Y CONTINGENCIAS

No se cuenta con una reserva para pensiones y jubilaciones, la política, de igual forma es cargar a gastos en el momento que esto ocurra.



COMISIÓN ESTATAL
DE MEJORA
REGULATORIA



MORELOS
2018 - 2024



3.- NOTAS DE GESTIÓN ADMINISTRATIVA

3.1 FECHA DE CREACIÓN

La Comisión Estatal de Mejora Regulatoria, es un Organismo Público Descentralizado del Gobierno del Estado de Morelos, lo crea la Ley de mejora Regulatoria para el Estado de Morelos, publicada

el día 19 de Diciembre de 2007 en el periódico oficial no. 4577 y vigente a partir del 1° de Enero de 2008.

3.2 OBJETIVO PRINCIPAL

Cuenta con personalidad jurídica, patrimonio y órgano de gobierno propios, su atribución principal es promover, coordinar y supervisar todas las acciones tendientes al desarrollo de la Mejora Regulatoria en el Estado, vigilando el cumplimiento de las obligaciones que esta norma les impone a las Dependencias y Entidades públicas, a través de la:

- Revisión permanente de la regulación estatal y municipal (convenios).
- Revisión de los Programas de Mejora Regulatoria de las Dependencias y Entidades así como su publicación en los portales de internet tanto de la Comisión como de la Dependencia o Entidad correspondiente.
- Dictaminación de los anteproyectos de regulación y los Manifiestos de Impacto Regulatorio.
- Integración, actualización y administración del Registro Estatal de Trámites y Servicios.

3.3 ATRIBUCIONES DEL ORGANISMO

I.- Promover, coordinar y supervisar el desarrollo del proceso de mejora regulatoria en el Estado;

II.- Realizar un proceso continuo de revisión de la regulación estatal, diagnosticar los efectos de su aplicación y elaborar para su propuesta al Titular del Ejecutivo Estatal, proyectos de disposiciones legislativas y administrativas y programas para mejorar la regulación en actividades o sectores económicos específicos;

III.- Dictaminar los Anteproyectos de la regulación a que se refiere el artículo 11 y el Manifiesto correspondiente;

IV.- Integrar, actualizar y administrar el Registro Estatal de Trámites y Servicios;

V.- Emitir dictamen sobre los Programas de las Dependencias y Entidades, así como recibir y evaluar los informes de avance que presenten bimestralmente;

VI.- Asesorar y coordinar los trabajos en materia de mejora regulatoria de las Dependencias y Entidades;

VII.- Brindar asesoría técnica en materia de mejora regulatoria y opinar sobre nuevos proyectos de regulaciones que las organizaciones y asociaciones empresariales y comerciales sometan a su consideración;

VIII.- Promover la implementación de la mejora regulatoria como política pública permanente



COMISIÓN ESTATAL
DE MEJORA
REGULATORIA



MORELOS
2018 - 2024



MORELOS
ANFITRION DEL MUNDO
Gobierno del Estado
2018-2024

en los Municipios y en los Poderes Legislativo y Judicial y cuando así se acuerde, proveer la asesoría y celebrar los Convenios necesarios para tal efecto;

IX.- Promover y celebrar Convenios con los Municipios del Estado, para que se adhieran al programa de mejora regulatoria que establece la presente Ley;

X.- Celebrar los Acuerdos, Convenios y demás actos jurídicos necesarios para cumplir sus objetivos;

XI.- Promover, organizar y participar en foros, seminarios y demás actividades orientadas a impulsar el proceso de mejora regulatoria en el Estado;

XII.- Elaborar y publicar en el Periódico Oficial del Estado, un informe anual sobre el estado que guarda la mejora regulatoria en la entidad y sobre el desempeño de la Comisión,

debiendo hacer del conocimiento del Congreso del Estado dicho Informe;

XIII.- Interpretar en el ámbito administrativo la presente Ley; y

XIV.- Las demás que establezca esta Ley, el Reglamento y demás disposiciones jurídicas aplicables.

3.4 MISIÓN Y VISIÓN

MISIÓN


Con la suma de todos impulsar cambios para construir y actualizar un marco regulatorio transparente y eficiente, que propicie la simplificación de los actos, procedimientos, trámites y servicios de la administración pública, empleando medidas de modernización, automatización, simplificación y desregulación jurídica y administrativa para generar estímulos sólidos y efectivos para atraer la inversión y elevar los niveles de competitividad del Estado de Morelos.

VISIÓN

Ser un Organismo de vanguardia que impulse la gobernanza regulatoria como instrumento para estimular el crecimiento en materia de competitividad regido por los principios de simplificación, agilidad, economía, eficiencia, legalidad y transparencia para facilitar a los sectores productivos la inversión y emprendimiento y a la sociedad en general garantizar que los beneficios de las regulaciones sean superiores a sus costos de cumplimiento.



COMISIÓN ESTATAL
DE MEJORA
REGULATORIA



COMISIÓN ESTATAL DE MEJORA REGULATORIA

Información Presupuestaria

CUENTA PÚBLICA
COMISIÓN ESTATAL DE MEJORA REGULATORIA
ENERO - JUNIO

2019



Concepto	Estimado / Aprobado	Devengado	Recaudado / Pagado
A. Ingresos Totales (A = A1 + A2 + A3)	2,179,951	1,306,017	1,285,715
A1. Ingresos de Libre Disposición	2,179,951	1,306,017	1,285,715
A2. Transferencias Federales Etiquetadas	-	-	-
A3. Financiamiento Neto	-	-	-
B. Egresos Presupuestarios (B = B1 + B2)	2,179,951	1,074,060	1,022,182
B1. Gasto No Etiquetado (sin incluir Amortización de la Deuda Pública)	2,179,951	1,074,060	1,022,182
B2. Gasto Etiquetado (sin incluir Amortización de la Deuda Pública)	-	-	-
C. Remanentes del Ejercicio Anterior (C = C1 + C2)	-	-	-
C1. Remanentes de Ingresos de Libre Disposición aplicados en el periodo	-	-	-
C2. Remanentes de Transferencias Federales Etiquetadas aplicados en el periodo	-	-	-
I. Balance Presupuestario (I = A - B + C)	-	231,957	263,533
II. Balance Presupuestario sin Financiamiento Neto (II = I - A3)	-	231,957	263,533
III. Balance Presupuestario sin Financiamiento Neto y sin Remanentes del Ejercicio Anterior (III = II - C)	-	231,957	263,533

Concepto	Aprobado	Devengado	Pagado
E. Intereses, Comisiones y Gastos de la Deuda (E = E1 + E2)	-	-	-
E1. Intereses, Comisiones y Gastos de la Deuda con Gasto No Etiquetado	-	-	-
E2. Intereses, Comisiones y Gastos de la Deuda con Gasto Etiquetado	-	-	-
IV. Balance Primario (IV = III + E)	-	231,957	263,533

Concepto	Estimado / Aprobado	Devengado	Recaudado / Pagado
F. Financiamiento (F = F1 + F2)	-	-	-
F1. Financiamiento con Fuente de Pago de Ingresos de Libre Disposición	-	-	-
F2. Financiamiento con Fuente de Pago de Transferencias Federales Etiquetadas	-	-	-
G. Amortización de la Deuda (G = G1 + G2)	-	-	-
G1. Amortización de la Deuda Pública con Gasto No Etiquetado	-	-	-
G2. Amortización de la Deuda Pública con Gasto Etiquetado	-	-	-
A3. Financiamiento Neto (A3 = F - G)	-	-	-

Concepto	Estimado / Aprobado	Devengado	Recaudado / Pagado
A1. Ingresos de Libre Disposición	2,179,951	1,306,017	1,285,715
A3.1 Financiamiento Neto con Fuente de Pago de Ingresos de Libre Disposición (A3.1 = F1 - G1)	-	-	-
F1. Financiamiento con Fuente de Pago de Ingresos de Libre Disposición	-	-	-
G1. Amortización de la Deuda Pública con Gasto No Etiquetado	-	-	-
B1. Gasto No Etiquetado (sin incluir Amortización de la Deuda Pública)	2,179,951	1,074,060	1,022,182
C1. Remanentes de Ingresos de Libre Disposición aplicados en el periodo	-	-	-
V. Balance Presupuestario de Recursos Disponibles (V = A1 + A3.1 - B1 + C1)	-	231,957	263,533
VI. Balance Presupuestario de Recursos Disponibles sin Financiamiento Neto (VI = V - A3.1)	-	231,957	263,533

Concepto	Estimado / Aprobado	Devengado	Recaudado / Pagado
A2. Transferencias Federales Etiquetadas	-	-	-
A3.2 Financiamiento Neto con Fuente de Pago de Transferencias Federales Etiquetadas (A3.2 = F2 - G2)	-	-	-
F2. Financiamiento con Fuente de Pago de Transferencias Federales Etiquetadas	-	-	-
G2. Amortización de la Deuda Pública con Gasto Etiquetado	-	-	-
B2. Gasto Etiquetado (sin incluir Amortización de la Deuda Pública)	-	-	-
C2. Remanentes de Transferencias Federales Etiquetadas aplicados en el periodo	-	-	-
VII. Balance Presupuestario de Recursos Etiquetados (VII = A2 + A3.2 - B2 + C2)	-	-	-
VIII. Balance Presupuestario de Recursos Etiquetados sin Financiamiento Neto (VIII = VII - A3.2)	-	-	-



Rubro de Ingresos	Ingreso					Diferencia
	Estimado	Ampliaciones y Reducciones	Modificado	Devengado	Recaudado	
	(1)	(2)	(3=1+2)	(4)	(5)	
Impuestos	-	-	-	-	-	-
Cuotas y Aportaciones de Seguridad Social	-	-	-	-	-	-
Contribuciones de Mejoras	-	-	-	-	-	-
Derechos	-	-	-	-	-	-
Productos	-	-	-	-	-	-
Aprovechamientos	-	-	-	-	-	-
Ingresos por Venta de Bienes, Prestación de Servicios y Otros Ingresos	-	-	-	-	-	-
Participaciones, Aportaciones, Convenios, Incentivos Derivados de la Colaboración Fiscal y Fondos Distintos de Aportaciones	-	-	-	-	-	-
Transferencias, Asignaciones, Subsidios y Subvenciones, y Pensiones y Jubilaciones	2,179,951	680,967	2,860,918	1,306,017	1,285,715	(894,236)
Ingresos Derivados de Financiamientos	-	-	-	-	-	-
Total	2,179,951	680,967	2,860,918	1,306,017	1,285,715	(894,236)
				Ingresos excedentes		

Estado Analítico de Ingresos Por Fuente de Financiamiento	Ingreso					Diferencia
	Estimado	Ampliaciones y Reducciones	Modificado	Devengado	Recaudado	
	(1)	(2)	(3=1+2)	(4)	(5)	
Ingresos del Poder Ejecutivo Federal o Estatal y de los Municipios	-	-	-	-	-	-
Impuestos	-	-	-	-	-	-
Cuotas y Aportaciones de Seguridad Social	-	-	-	-	-	-
Contribuciones de Mejoras	-	-	-	-	-	-
Derechos	-	-	-	-	-	-
Productos ¹	-	-	-	-	-	-
Aprovechamientos ²	-	-	-	-	-	-
Participaciones, Aportaciones, Convenios, Incentivos Derivados de la Colaboración Fiscal y Fondos Distintos de Aportaciones	-	-	-	-	-	-
Transferencias, Asignaciones, Subsidios y Subvenciones, y Pensiones y Jubilaciones	-	-	-	-	-	-
Ingresos de los Entes Públicos de los Poderes Legislativo y Judicial, de los Órganos Autónomos y del Sector Paraestatal o Paramunicipal, así como de las Empresas Productivas del Estado	2,179,951	680,967	2,860,918	1,306,017	1,285,715	(894,236)
Cuotas y Aportaciones de Seguridad Social	-	-	-	-	-	-
Productos ¹	-	-	-	-	-	-
Ingresos por Venta de Bienes, Prestación de Servicios y Otros Ingresos ³	-	-	-	-	-	-
Transferencias, Asignaciones, Subsidios y Subvenciones, y Pensiones y Jubilaciones	2,179,951	680,967	2,860,918	1,306,017	1,285,715	(894,236)
Ingresos Derivados de Financiamientos	-	-	-	-	-	-
Ingresos Derivados de Financiamientos	-	-	-	-	-	-
Total	2,179,951	680,967	2,860,918	1,306,017	1,285,715	(894,236)
				Ingresos excedentes		

¹ Incluye intereses que generan las cuentas bancarias de los entes públicos en productos.

² Incluye donativos en efectivo del Poder Ejecutivo, entre otros aprovechamientos.

³ Se refiere a los ingresos propios obtenidos por los Poderes Legislativo y Judicial, los Órganos Autónomos y las entidades de la administración pública paraestatal y paramunicipal, por sus actividades diversas no inherentes a su operación que generan recursos y que no sean ingresos por venta de bienes o prestación de servicios, tales como donativos en efectivo, entre otros.



Concepto	Ingreso					Diferencia
	Estimado	Ampliaciones/ (Reducciones)	Modificado	Devengado	Recaudado	
Ingresos de Libre Disposición						
<i>Impuestos</i>	-	-	-	-	-	-
<i>Cuotas y Aportaciones de Seguridad Social</i>	-	-	-	-	-	-
<i>Contribuciones de Mejoras</i>	-	-	-	-	-	-
<i>Derechos</i>	-	-	-	-	-	-
<i>Productos</i>	-	-	-	-	-	-
<i>Aprovechamientos</i>	-	-	-	-	-	-
<i>Ingresos por Venta de Bienes y Prestación de Servicios</i>	-	-	-	-	-	-
<i>Participaciones</i>	-	-	-	-	-	-
Fondo General de Participaciones	-	-	-	-	-	-
Fondo de Fomento Municipal	-	-	-	-	-	-
Fondo de Fiscalización y Recaudación	-	-	-	-	-	-
Fondo de Compensación	-	-	-	-	-	-
Fondo de Extracción de Hidrocarburos	-	-	-	-	-	-
Impuesto Especial Sobre Producción y Servicios	-	-	-	-	-	-
0.136% de la Recaudación Federal Participable	-	-	-	-	-	-
3.17% Sobre Extracción de Petróleo	-	-	-	-	-	-
Gasolinas y Diésel	-	-	-	-	-	-
Fondo del Impuesto Sobre la Renta	-	-	-	-	-	-
Fondo de Estabilización de los Ingresos de las Ent. Fed.	-	-	-	-	-	-
<i>Incentivos Derivados de la Colaboración Fiscal</i>	-	-	-	-	-	-
Tenencia o Uso de Vehículos	-	-	-	-	-	-
Fondo de Compensación ISAN	-	-	-	-	-	-
Impuesto Sobre Automóviles Nuevos	-	-	-	-	-	-
Fondo de Compensación de Repecos-Intermedios	-	-	-	-	-	-
Otros Incentivos Económicos	-	-	-	-	-	-
<i>Transferencias y Asignaciones</i>	2,179,951	680,967	2,860,918	1,306,017	1,285,715	(894,236)
<i>Convenios</i>	-	-	-	-	-	-
Otros Convenios y Subsidios	-	-	-	-	-	-
<i>Otros Ingresos de Libre Disposición</i>	-	-	-	-	-	-
Participaciones en Ingresos Locales	-	-	-	-	-	-
Otros Ingresos de Libre Disposición	-	-	-	-	-	-
Total de Ingresos de Libre Disposición	2,179,951	680,967	2,860,918	1,306,017	1,285,715	(894,236)
Ingresos Excedentes de Ingresos de Libre Disposición						
Transferencias Federales Etiquetadas						
<i>Aportaciones</i>	-	-	-	-	-	-
Fondo de Aport. para la Nómina Educativa y Gto. Op.	-	-	-	-	-	-
Fondo de Aportaciones para los Servicios de Salud	-	-	-	-	-	-
Fondo de Aportaciones para la Infraestructura Social	-	-	-	-	-	-
Fondo de Aport. para el Fortalecimiento de los Municipios y de las Demarcaciones Territoriales del Distrito Federal	-	-	-	-	-	-
Fondo de Aportaciones Múltiples	-	-	-	-	-	-
Fondo de Aport. para la Educación Tec. y de Adultos	-	-	-	-	-	-
Fondo de Aportaciones para la Seguridad Pública de los Estados y del Distrito Federal	-	-	-	-	-	-
Fondo de Aportaciones para el Fortalecimiento de las Entidades Federativas	-	-	-	-	-	-
<i>Convenios</i>	-	-	-	-	-	-
Convenios de Protección Social en Salud	-	-	-	-	-	-
Convenios de Descentralización	-	-	-	-	-	-
Convenios de Reasignación	-	-	-	-	-	-
Otros Convenios y Subsidios	-	-	-	-	-	-
<i>Fondos Distintos de Aportaciones</i>	-	-	-	-	-	-
Fondo para Entidades Federativas y Municipios Productores de Hidrocarburos	-	-	-	-	-	-
Fondo Minero	-	-	-	-	-	-
<i>Transferencias, Asignaciones, Subsidios y Subvenciones, y Pensiones y Jubilaciones</i>	-	-	-	-	-	-
<i>Otras Transferencias Federales Etiquetadas</i>	-	-	-	-	-	-
Total de Transferencias Federales Etiquetadas	-	-	-	-	-	-
Ingresos Derivados de Financiamientos						
<i>Ingresos Derivados de Financiamientos</i>	-	-	-	-	-	-
Total de Ingresos	2,179,951	680,967	2,860,918	1,306,017	1,285,715	(894,236)
Datos Informativos						
1. Ingresos Derivados de Financiamientos con Fuente de Pago de Ingresos de Libre Disposición	-	-	-	-	-	-
2. Ingresos Derivados de Financiamientos con Fuente de Pago de Transferencias Federales Etiquetadas	-	-	-	-	-	-
3. Ingresos Derivados de Financiamientos	-	-	-	-	-	-



COMISIÓN ESTATAL DE MEJORA REGULATORIA
Estado Analítico del Ejercicio del Presupuesto de Egresos
Clasificación por Objeto del Gasto (Capítulo y Concepto)
Del 1 de enero al 30 de junio de 2019
(Pesos)



Concepto	Egresos					Subejercicio 6 = (1 + 2)
	Aprobado	Ampliaciones (Reducciones)	Modificado	Devengado	Pagado	
	1	2	3 = (1 + 2)	4	5	
Servicios Personales	1,986,745	415,256	2,402,001	911,683	865,383	1,490,318
Remuneraciones al Personal de Carácter Permanente	362,299	152,929	515,228	214,421	214,421	300,807
Remuneraciones al Personal de Carácter Transitorio	-	-	-	-	-	-
Remuneraciones Adicionales y Especiales	1,334,033	263,854	1,597,887	548,841	548,841	1,049,046
Seguridad Social	290,413	(1,527)	288,886	148,421	102,121	140,465
Otras Prestaciones Sociales y Económicas	-	-	-	-	-	-
Previsiones	-	-	-	-	-	-
Pago de Estímulos a Servidores Públicos	-	-	-	-	-	-
Materiales y Suministros	58,584	57,288	115,872	51,920	51,920	63,952
Materiales de Admón. Emisión de Doctos. y Artículos Oficiales	27,615	12,461	40,076	17,468	17,468	22,608
Alimentos y Utensilios	6,539	6,082	12,621	4,381	4,381	8,240
Materias Primas y Materiales de Producción y Comercialización	-	-	-	-	-	-
Materiales y Artículos de Construcción y de Reparación	-	535	535	55	55	480
Productos Químicos, Farmacéuticos y de Laboratorio	1,200	(1,200)	-	-	-	-
Combustibles, Lubrificantes y Aditivos	17,480	25,329	42,809	16,464	16,464	26,345
Vestuario, Blancos, Prendas de Protección y Artículos Deportivos	-	5,000	5,000	4,654	4,654	346
Materiales y Suministros Para Seguridad	-	-	-	-	-	-
Herramientas, Refacciones y Accesorios Menores	5,750	9,081	14,831	8,898	8,898	5,933
Servicios Generales	129,622	73,472	203,094	83,556	77,978	119,538
Servicios Básicos	37,800	17,280	55,080	25,225	23,218	29,855
Servicios de Arrendamiento	14,400	15,300	29,700	11,454	10,656	18,246
Servicios Profesionales, Científicos, Técnicos y Otros Servicios	75	1,845	1,920	816	816	1,104
Servicios Financieros, Bancarios y Comerciales	5,155	(1,055)	4,100	4,085	4,085	15
Servicios de Instalación, Reparación, Mantto. y Conservación	24,720	7,970	32,690	13,966	13,966	18,724
Servicios de Comunicación Social y Publicidad	-	-	-	-	-	-
Servicios de Traslado y Viáticos	8,969	24,631	33,600	8,679	8,679	24,921
Servicios Oficiales	-	-	-	-	-	-
Otros Servicios Generales	38,503	7,501	46,004	19,331	16,558	26,673
Transferencias, Asignaciones, Subsidios y Otras Ayudas	-	69,951	69,951	26,901	26,901	43,050
Transferencias Internas y Asignaciones al Sector Público	-	-	-	-	-	-
Transferencias al Resto del Sector Público	-	-	-	-	-	-
Subsidios y Subvenciones	-	-	-	-	-	-
Ayudas Sociales	-	-	-	-	-	-
Pensiones y Jubilaciones	-	69,951	69,951	26,901	26,901	43,050
Transferencias a Fidelcomisos, Mandatos y Otros Análogos	-	-	-	-	-	-
Transferencias a la Seguridad Social	-	-	-	-	-	-
Donativos	-	-	-	-	-	-
Transferencias al Exterior	-	-	-	-	-	-
Bienes Muebles, Inmuebles e Intangibles	5,000	65,000	70,000	-	-	70,000
Mobiliario y Equipo de Administración	-	-	-	-	-	-
Mobiliario y Equipo Educativo y Recreativo	-	-	-	-	-	-
Equipo e Instrumental Médico y de Laboratorio	-	-	-	-	-	-
Vehículos y Equipo de Transporte	-	-	-	-	-	-
Equipo de Defensa y Seguridad	-	-	-	-	-	-
Maquinaria, Otros Equipos y Herramientas	-	-	-	-	-	-
Activos Biológicos	-	-	-	-	-	-
Bienes Inmuebles	-	-	-	-	-	-
Activos Intangibles	5,000	65,000	70,000	-	-	70,000
Inversión Pública	-	-	-	-	-	-
Obra Pública en Bienes de Dominio Público	-	-	-	-	-	-
Obra Pública en Bienes Propios	-	-	-	-	-	-
Proyectos Productivos y Acciones de Fomento	-	-	-	-	-	-
Inversiones Financieras y Otras Provisiones	-	-	-	-	-	-
Inversiones Para el Fomento de Actividades Productivas	-	-	-	-	-	-
Acciones y Participaciones de Capital	-	-	-	-	-	-
Compra de Títulos y Valores	-	-	-	-	-	-
Concesión de Préstamos	-	-	-	-	-	-
Inversiones en Fidelcomisos, Mandatos y Otros Análogos	-	-	-	-	-	-
Otras Inversiones Financieras	-	-	-	-	-	-
Provisiones para Contingencias y Otras Erogaciones Especiales	-	-	-	-	-	-
Participaciones y Aportaciones	-	-	-	-	-	-
Participaciones	-	-	-	-	-	-
Aportaciones	-	-	-	-	-	-
Convenios	-	-	-	-	-	-
Deuda Pública	-	-	-	-	-	-
Amortización de la Deuda Pública	-	-	-	-	-	-
Intereses de la Deuda Pública	-	-	-	-	-	-
Comisiones de la Deuda Pública	-	-	-	-	-	-
Gastos de la Deuda Pública	-	-	-	-	-	-
Costo por Coberturas	-	-	-	-	-	-
Apoyos Financieros	-	-	-	-	-	-
Adeudos de Ejercicios Fiscales Anteriores (Adefas)	-	-	-	-	-	-
Total del Gasto	2,179,951	680,967	2,860,918	1,074,060	1,022,182	1,786,858

Concepto	Ejercicio					Subejercicio
	Aprobado	Ampliaciones/ (Reducciones)	Modificado	Devengado	Pagado	
Gasto No Etiquetado	2,179,951	680,967	2,860,918	1,074,060	1,022,182	1,786,858
<i>Servicios Personales</i>	<i>1,986,745</i>	<i>415,256</i>	<i>2,402,001</i>	<i>911,683</i>	<i>865,383</i>	<i>1,490,318</i>
Remuneraciones al Personal de Carácter Permanente	362,299	152,929	515,228	214,421	214,421	300,807
Remuneraciones al Personal de Carácter Transitorio	-	-	-	-	-	-
Remuneraciones Adicionales y Especiales	1,334,033	263,854	1,597,887	548,841	548,841	1,049,046
Seguridad Social	290,413	(1,527)	288,886	148,421	102,121	140,465
Otras Prestaciones Sociales y Económicas	-	-	-	-	-	-
Previsiones	-	-	-	-	-	-
Pago de Estimulos a Servidores Públicos	-	-	-	-	-	-
<i>Materiales y Suministros</i>	<i>58,584</i>	<i>57,288</i>	<i>115,872</i>	<i>51,920</i>	<i>51,920</i>	<i>63,952</i>
Materiales de Admón., Emisión de Doctos. y Art. Oficiales	27,615	12,461	40,076	17,468	17,468	22,608
Alimentos y Utensilios	6,539	6,082	12,621	4,381	4,381	8,240
Materias Primas y Materiales de Prod. y Comercialización	-	-	-	-	-	-
Materiales y Artículos de Construcción y de Reparación	-	535	535	55	55	480
Productos Químicos, Farmacéuticos y de Laboratorio	1,200	(1,200)	-	-	-	-
Combustibles, Lubrificantes y Aditivos	17,480	25,329	42,809	16,464	16,464	26,345
Vestuario, Blancos, Prendas de Protección y Art. Deportivos	-	5,000	5,000	4,654	4,654	346
Materiales y Suministros Para Seguridad	-	-	-	-	-	-
Herramientas, Refacciones y Accesorios Menores	5,750	9,081	14,831	8,898	8,898	5,933
<i>Servicios Generales</i>	<i>129,622</i>	<i>73,472</i>	<i>203,094</i>	<i>83,556</i>	<i>77,978</i>	<i>119,538</i>
Servicios Básicos	37,800	17,280	55,080	25,225	23,218	29,855
Servicios de Arrendamiento	14,400	15,300	29,700	11,454	10,656	18,246
Servicios Profesionales, Científicos, Técnicos y Otros Serv.	75	1,845	1,920	816	816	1,104
Servicios Financieros, Bancarios y Comerciales	5,155	(1,055)	4,100	4,085	4,085	15
Servicios de Instalación, Reparación, Mantto. y Conservación	24,720	7,970	32,690	13,966	13,966	18,724
Servicios de Comunicación Social y Publicidad	-	-	-	-	-	-
Servicios de Traslado y Viáticos	8,969	24,631	33,600	8,679	8,679	24,921
Servicios Oficiales	-	-	-	-	-	-
Otros Servicios Generales	38,503	7,501	46,004	19,331	16,558	26,673
<i>Transferencias, Asignaciones, Subsidios y Otras Ayudas</i>	<i>-</i>	<i>69,951</i>	<i>69,951</i>	<i>26,901</i>	<i>26,901</i>	<i>43,050</i>
Transferencias Internas y Asignaciones al Sector Público	-	-	-	-	-	-
Transferencias al Resto del Sector Público	-	-	-	-	-	-
Subsidios y Subvenciones	-	-	-	-	-	-
Ayudas Sociales	-	-	-	-	-	-
Pensiones y Jubilaciones	-	69,951	69,951	26,901	26,901	43,050
Transferencias a Fideicomisos, Mandatos y Otros Análogos	-	-	-	-	-	-
Transferencias a la Seguridad Social	-	-	-	-	-	-
Donativos	-	-	-	-	-	-
Transferencias al Exterior	-	-	-	-	-	-
<i>Bienes Muebles, Inmuebles e Intangibles</i>	<i>5,000</i>	<i>65,000</i>	<i>70,000</i>	<i>-</i>	<i>-</i>	<i>70,000</i>
Mobiliario y Equipo de Administración	-	-	-	-	-	-
Mobiliario y Equipo Educativo y Recreativo	-	-	-	-	-	-
Equipo e Instrumental Médico y de Laboratorio	-	-	-	-	-	-
Vehículos y Equipo de Transporte	-	-	-	-	-	-
Equipo de Defensa y Seguridad	-	-	-	-	-	-
Maquinaria, Otros Equipos y Herramientas	-	-	-	-	-	-
Activos Biológicos	-	-	-	-	-	-
Bienes Inmuebles	-	-	-	-	-	-
Activos Intangibles	5,000	65,000	70,000	-	-	70,000
<i>Inversión Pública</i>	<i>-</i>	<i>-</i>	<i>-</i>	<i>-</i>	<i>-</i>	<i>-</i>
Obra Pública en Bienes de Dominio Público	-	-	-	-	-	-
Obra Pública en Bienes Propios	-	-	-	-	-	-
Proyectos Productivos y Acciones de Fomento	-	-	-	-	-	-
<i>Inversiones Financieras y Otras Provisiones</i>	<i>-</i>	<i>-</i>	<i>-</i>	<i>-</i>	<i>-</i>	<i>-</i>
Inversiones Para el Fomento de Actividades Productivas	-	-	-	-	-	-
Acciones y Participaciones de Capital	-	-	-	-	-	-
Compra de Títulos y Valores	-	-	-	-	-	-
Concesión de Préstamos	-	-	-	-	-	-
Inversiones en Fideicomisos, Mandatos y Otros Análogos	-	-	-	-	-	-
Fideicomiso de Desastres Naturales (Informativo)	-	-	-	-	-	-
Otras Inversiones Financieras	-	-	-	-	-	-
Provisiones para Contingencias y Otras Erogaciones Especiales	-	-	-	-	-	-
<i>Participaciones y Aportaciones</i>	<i>-</i>	<i>-</i>	<i>-</i>	<i>-</i>	<i>-</i>	<i>-</i>
Participaciones	-	-	-	-	-	-
Aportaciones	-	-	-	-	-	-
Convenios	-	-	-	-	-	-
<i>Deuda Pública</i>	<i>-</i>	<i>-</i>	<i>-</i>	<i>-</i>	<i>-</i>	<i>-</i>
Amortización de la Deuda Pública	-	-	-	-	-	-
Intereses de la Deuda Pública	-	-	-	-	-	-
Comisiones de la Deuda Pública	-	-	-	-	-	-
Gastos de la Deuda Pública	-	-	-	-	-	-
Costo por Coberturas	-	-	-	-	-	-
Apoyos Financieros	-	-	-	-	-	-
Adeudos de Ejercicios Fiscales Anteriores (Adefas)	-	-	-	-	-	-

Concepto	Egresos					
	Aprobado	Ampliaciones / (Reducciones)	Modificado	Devengado	Pagado	Subterfugio
Gasto Etiquetado	-	-	-	-	-	-
Servicios Personales	-	-	-	-	-	-
Remuneraciones al Personal de Carácter Permanente	-	-	-	-	-	-
Remuneraciones al Personal de Carácter Transitorio	-	-	-	-	-	-
Remuneraciones Adicionales y Especiales	-	-	-	-	-	-
Seguridad Social	-	-	-	-	-	-
Otras Prestaciones Sociales y Económicas	-	-	-	-	-	-
Previsiones	-	-	-	-	-	-
Pago de Estímulos a Servidores Públicos	-	-	-	-	-	-
Materiales y Suministros	-	-	-	-	-	-
Materiales de Admón., Emisión de Doctos. y Art. Oficiales	-	-	-	-	-	-
Alimentos y Utensilios	-	-	-	-	-	-
Materias Primas y Materiales de Prod. y Comercialización	-	-	-	-	-	-
Materiales y Artículos de Construcción y de Reparación	-	-	-	-	-	-
Productos Químicos, Farmacéuticos y de Laboratorio	-	-	-	-	-	-
Combustibles, Lubricantes y Aditivos	-	-	-	-	-	-
Vestuario, Blancos, Prendas de Protección y Art. Deportivos	-	-	-	-	-	-
Materiales y Suministros Para Seguridad	-	-	-	-	-	-
Herramientas, Refacciones y Accesorios Menores	-	-	-	-	-	-
Servicios Generales	-	-	-	-	-	-
Servicios Básicos	-	-	-	-	-	-
Servicios de Arrendamiento	-	-	-	-	-	-
Servicios Profesionales, Científicos, Técnicos y Otros Serv.	-	-	-	-	-	-
Servicios Financieros, Bancarios y Comerciales	-	-	-	-	-	-
Servicios de Instalación, Reparación, Mantto. y Conservación	-	-	-	-	-	-
Servicios de Comunicación Social y Publicidad	-	-	-	-	-	-
Servicios de Traslado y Viáticos	-	-	-	-	-	-
Servicios Oficiales	-	-	-	-	-	-
Otros Servicios Generales	-	-	-	-	-	-
Transferencias, Asignaciones, Subsidios y Otras Ayudas	-	-	-	-	-	-
Transferencias Internas y Asignaciones al Sector Público	-	-	-	-	-	-
Transferencias al Resto del Sector Público	-	-	-	-	-	-
Subsidios y Subvenciones	-	-	-	-	-	-
Ayudas Sociales	-	-	-	-	-	-
Pensiones y Jubilaciones	-	-	-	-	-	-
Transferencias a Fideicomisos, Mandatos y Otros Análogos	-	-	-	-	-	-
Transferencias a la Seguridad Social	-	-	-	-	-	-
Donativos	-	-	-	-	-	-
Transferencias al Exterior	-	-	-	-	-	-
Bienes Muebles, Inmuebles e Intangibles	-	-	-	-	-	-
Mobiliario y Equipo de Administración	-	-	-	-	-	-
Mobiliario y Equipo Educativo y Recreativo	-	-	-	-	-	-
Equipo e Instrumental Médico y de Laboratorio	-	-	-	-	-	-
Vehículos y Equipo de Transporte	-	-	-	-	-	-
Equipo de Defensa y Seguridad	-	-	-	-	-	-
Maquinaria, Otros Equipos y Herramientas	-	-	-	-	-	-
Activos Biológicos	-	-	-	-	-	-
Bienes Inmuebles	-	-	-	-	-	-
Activos Intangibles	-	-	-	-	-	-
Inversión Pública	-	-	-	-	-	-
Obra Pública en Bienes de Dominio Público	-	-	-	-	-	-
Obra Pública en Bienes Propios	-	-	-	-	-	-
Proyectos Productivos y Acciones de Fomento	-	-	-	-	-	-
Inversiones Financieras y Otras Provisiones	-	-	-	-	-	-
Inversiones Para el Fomento de Actividades Productivas	-	-	-	-	-	-
Acciones y Participaciones de Capital	-	-	-	-	-	-
Compra de Títulos y Valores	-	-	-	-	-	-
Concesión de Préstamos	-	-	-	-	-	-
Inversiones en Fideicomisos, Mandatos y Otros Análogos	-	-	-	-	-	-
Fideicomiso de Desastres Naturales (Informativo)	-	-	-	-	-	-
Otras Inversiones Financieras	-	-	-	-	-	-
Provisiones para Contingencias y Otras Erogaciones Especiales	-	-	-	-	-	-
Participaciones y Aportaciones	-	-	-	-	-	-
Participaciones	-	-	-	-	-	-
Aportaciones	-	-	-	-	-	-
Convenios	-	-	-	-	-	-
Deuda Pública	-	-	-	-	-	-
Amortización de la Deuda Pública	-	-	-	-	-	-
Intereses de la Deuda Pública	-	-	-	-	-	-
Comisiones de la Deuda Pública	-	-	-	-	-	-
Gastos de la Deuda Pública	-	-	-	-	-	-
Costo por Coberturas	-	-	-	-	-	-
Apoyos Financieros	-	-	-	-	-	-
Adeudos de Ejercicios Fiscales Anteriores (Adefas)	-	-	-	-	-	-
Total de Egresos	2,179,951	680,967	2,860,918	1,074,060	1,022,182	1,786,858



COMISIÓN ESTATAL DE MEJORA REGULATORIA
Estado Analítico del Ejercicio del Presupuesto de Egresos
Clasificación Administrativa
Del 1 de enero al 30 de junio de 2019
(Pesos)



Concepto	Egresos					Subejercicio
	Aprobado	Ampliaciones/ (Reducciones)	Modificado	Devengado	Pagado	
	1	2	3 = (1 + 2)	4	5	
Jefatura de la Oficina de la Gobernatura del Estado	-	-	-	-	-	-
Secretaría de Gobierno	-	-	-	-	-	-
Secretaría de Hacienda	-	-	-	-	-	-
Secretaría de Desarrollo Económico y del Trabajo	-	-	-	-	-	-
Secretaría de Desarrollo Agropecuario	-	-	-	-	-	-
Secretaría de Obras Públicas	-	-	-	-	-	-
Secretaría de Educación	-	-	-	-	-	-
Secretaría de Salud	-	-	-	-	-	-
Secretaría de Administración	-	-	-	-	-	-
Secretaría de la Contraloría	-	-	-	-	-	-
Comisión Estatal de Seguridad Pública	-	-	-	-	-	-
Consejería Jurídica	-	-	-	-	-	-
Secretaría de Turismo y Cultura	-	-	-	-	-	-
Secretaría de Desarrollo Social	-	-	-	-	-	-
Secretaría de Desarrollo Sustentable	-	-	-	-	-	-
Secretaría de Movilidad y Transporte	-	-	-	-	-	-
Gastos Institucionales	-	-	-	-	-	-
Total del Gasto	-	-	-	-	-	-

COMISIÓN ESTATAL DE MEJORA REGULATORIA
Estado Analítico del Ejercicio del Presupuesto de Egresos
Clasificación Administrativa
Del 1 de enero al 30 de junio de 2019

Concepto	Egresos					Subejercicio
	Aprobado	Ampliaciones/ (Reducciones)	Modificado	Devengado	Pagado	
	1	2	3 = (1 + 2)	4	5	
Poder Ejecutivo	-	-	-	-	-	-
Poder Legislativo	-	-	-	-	-	-
Poder Judicial	-	-	-	-	-	-
Organismos Autónomos	-	-	-	-	-	-
Poder Ejecutivo de los Municipios	-	-	-	-	-	-
Total del Gasto	-	-	-	-	-	-

Sector Paraestatal del Gobierno del Estado de Morelos
Estado Analítico del Ejercicio del Presupuesto de Egresos
Clasificación Administrativa
Del 1 de enero al 30 de junio de 2019

Concepto	Egresos					Subejercicio
	Aprobado	Ampliaciones/ (Reducciones)	Modificado	Devengado	Pagado	
	1	2	3 = (1 + 2)	4	5	
Entidades Paraestatales y Fideicomisos No Empresariales y No Financieros	2,179,951	680,967	2,860,918	1,074,060	1,022,182	1,786,858
Instituciones Públicas de la Seguridad Social	-	-	-	-	-	-
Entidades Paraestatales Empresariales No Financieras con Participación Estatal Mayoritaria	-	-	-	-	-	-
Fideicomisos Empresariales No Financieros con Participación Estatal Mayoritaria	-	-	-	-	-	-
Entidades Paraestatales Empresariales Financieras Monetarias con Participación Estatal Mayoritaria	-	-	-	-	-	-
Entidades Paraestatales Empresariales Financieras No Monetarias con Participación Estatal Mayoritaria	-	-	-	-	-	-
Fideicomisos Financieros Públicos con Participación Estatal Mayoritaria	-	-	-	-	-	-
Total del Gasto	2,179,951	680,967	2,860,918	1,074,060	1,022,182	1,786,858



Concepto	Egresos					Subejercicio
	Aprobado	Ampliaciones/ (Reducciones)	Modificado	Devengado	Pagado	
Gasto No Etiquetado	2,179,951	680,967	2,860,918	1,074,060	1,022,182	1,786,858
Jefatura de la Oficina de la Gobernatura del Estado	-	-	-	-	-	-
Secretaría de Gobierno	-	-	-	-	-	-
Secretaría de Hacienda	-	-	-	-	-	-
Secretaría de Desarrollo Económico y del Trabajo	-	-	-	-	-	-
Secretaría de Desarrollo Agropecuario	-	-	-	-	-	-
Secretaría de Obras Públicas	-	-	-	-	-	-
Secretaría de Educación	-	-	-	-	-	-
Secretaría de Salud	-	-	-	-	-	-
Secretaría de Administración	-	-	-	-	-	-
Secretaría de la Contraloría	-	-	-	-	-	-
Comisión Estatal de Seguridad Pública	-	-	-	-	-	-
Consejería Jurídica	-	-	-	-	-	-
Secretaría de Turismo y Cultura	-	-	-	-	-	-
Secretaría de Desarrollo Social	-	-	-	-	-	-
Secretaría de Desarrollo Sustentable	-	-	-	-	-	-
Secretaría de Movilidad y Transporte	-	-	-	-	-	-
Gastos Institucionales	-	-	-	-	-	-
Poder Legislativo	-	-	-	-	-	-
Poder Judicial	-	-	-	-	-	-
Organismos Autónomos	-	-	-	-	-	-
Entidades Paraestatales y Fideicomisos No Empresariales y No Financieros	2,179,951	680,967	2,860,918	1,074,060	1,022,182	1,786,858
Fideicomisos Empresariales No Financieros con Participación Estatal Mayoritaria	-	-	-	-	-	-
Poder Ejecutivo de los Municipios	-	-	-	-	-	-
Gasto Etiquetado	-	-	-	-	-	-
Jefatura de la Oficina de la Gobernatura del Estado	-	-	-	-	-	-
Secretaría de Gobierno	-	-	-	-	-	-
Secretaría de Hacienda	-	-	-	-	-	-
Secretaría de Desarrollo Económico y del Trabajo	-	-	-	-	-	-
Secretaría de Desarrollo Agropecuario	-	-	-	-	-	-
Secretaría de Obras Públicas	-	-	-	-	-	-
Secretaría de Educación	-	-	-	-	-	-
Secretaría de Salud	-	-	-	-	-	-
Secretaría de Administración	-	-	-	-	-	-
Secretaría de la Contraloría	-	-	-	-	-	-
Comisión Estatal de Seguridad Pública	-	-	-	-	-	-
Consejería Jurídica	-	-	-	-	-	-
Secretaría de Turismo y Cultura	-	-	-	-	-	-
Secretaría de Desarrollo Social	-	-	-	-	-	-
Secretaría de Desarrollo Sustentable	-	-	-	-	-	-
Secretaría de Movilidad y Transporte	-	-	-	-	-	-
Gastos Institucionales	-	-	-	-	-	-
Poder Legislativo	-	-	-	-	-	-
Poder Judicial	-	-	-	-	-	-
Organismos Autónomos	-	-	-	-	-	-
Entidades Paraestatales y Fideicomisos No Empresariales y No Financieros	-	-	-	-	-	-
Fideicomisos Empresariales No Financieros con Participación Estatal Mayoritaria	-	-	-	-	-	-
Poder Ejecutivo de los Municipios	-	-	-	-	-	-
Total de Egresos	2,179,951	680,967	2,860,918	1,074,060	1,022,182	1,786,858



COMISIÓN ESTATAL DE MEJORA REGULATORIA
Estado Analítico del Ejercicio del Presupuesto de Egresos
Clasificación Funcional (Finalidad y Función)
Del 1 de enero al 30 de junio de 2019
(Pesos)



Concepto	Egresos					Subejercicio
	Aprobado	Ampliaciones/ (Reducciones)	Modificado	Devengado	Pagado	
	1	2	3 = (1 + 2)	4	5	
Gobierno	-	-	-	-	-	-
Legislación	-	-	-	-	-	-
Justicia	-	-	-	-	-	-
Coordinación de la Política de Gobierno	-	-	-	-	-	-
Relaciones Exteriores	-	-	-	-	-	-
Asuntos Financieros y Hacendarios	-	-	-	-	-	-
Seguridad Nacional	-	-	-	-	-	-
Asuntos de Orden Público y de Seguridad Interior	-	-	-	-	-	-
Otros Servicios Generales	-	-	-	-	-	-
Desarrollo Social	-	-	-	-	-	-
Protección Ambiental	-	-	-	-	-	-
Vivienda y Servicios a la Comunidad	-	-	-	-	-	-
Salud	-	-	-	-	-	-
Recreación, Cultura y Otras Manifestaciones Sociales	-	-	-	-	-	-
Educación	-	-	-	-	-	-
Protección Social	-	-	-	-	-	-
Otros Asuntos Sociales	-	-	-	-	-	-
Desarrollo Económico	2,179,951	680,967	2,860,918	1,074,060	1,022,182	1,786,858
Asuntos Económicos, Comerciales y Laborales en General	-	-	-	-	-	-
Agropecuaria, Silvicultura, Pesca y Caza	-	-	-	-	-	-
Combustibles y Energía	-	-	-	-	-	-
Minería, Manufacturas y Construcción	-	-	-	-	-	-
Transporte	-	-	-	-	-	-
Comunicaciones	-	-	-	-	-	-
Turismo	-	-	-	-	-	-
Ciencia, Tecnología e Innovación	-	-	-	-	-	-
Otras Industrias y Otros Asuntos Económicos	2,179,951	680,967	2,860,918	1,074,060	1,022,182	1,786,858
Otras no Clasificadas en Funciones Anteriores	-	-	-	-	-	-
Transacciones de la Deuda Pública / Costo Financiero de la Deuda	-	-	-	-	-	-
Transferencias, Participaciones y Aportaciones entre Diferentes Niveles y Ordenes de Gobierno	-	-	-	-	-	-
Saneamiento del Sistema Financiero	-	-	-	-	-	-
Adeudos de Ejercicios Fiscales Anteriores	-	-	-	-	-	-
Total del Gasto	2,179,951	680,967	2,860,918	1,074,060	1,022,182	1,786,858



Concepto	Egresos					Subterfugio
	Aprobado	Ampliaciones/ (Reducciones)	Modificado	Devengado	Pagado	
Gasto No Etiquetado	2,179,951	680,967	2,860,918	1,074,060	1,022,182	1,786,858
<i>Gobierno</i>	-	-	-	-	-	-
Legislación	-	-	-	-	-	-
Justicia	-	-	-	-	-	-
Coordinación de la Política de Gobierno	-	-	-	-	-	-
Relaciones Exteriores	-	-	-	-	-	-
Asuntos Financieros y Hacendarios	-	-	-	-	-	-
Seguridad Nacional	-	-	-	-	-	-
Asuntos de Orden Público y de Seguridad Interior	-	-	-	-	-	-
Otros Servicios Generales	-	-	-	-	-	-
<i>Desarrollo Social</i>	-	-	-	-	-	-
Protección Ambiental	-	-	-	-	-	-
Vivienda y Servicios a la Comunidad	-	-	-	-	-	-
Salud	-	-	-	-	-	-
Recreación, Cultura y Otras Manifestaciones Sociales	-	-	-	-	-	-
Educación	-	-	-	-	-	-
Protección Social	-	-	-	-	-	-
Otros Asuntos Sociales	-	-	-	-	-	-
<i>Desarrollo Económico</i>	2,179,951	680,967	2,860,918	1,074,060	1,022,182	1,786,858
Asuntos Económicos, Comerciales y Laborales en Gral.	-	-	-	-	-	-
Agropecuaria, Silvicultura, Pesca y Caza	-	-	-	-	-	-
Combustibles y Energía	-	-	-	-	-	-
Minería, Manufacturas y Construcción	-	-	-	-	-	-
Transporte	-	-	-	-	-	-
Comunicaciones	-	-	-	-	-	-
Turismo	-	-	-	-	-	-
Ciencia, Tecnología e Innovación	-	-	-	-	-	-
Otras Industrias y Otros Asuntos Económicos	2,179,951	680,967	2,860,918	1,074,060	1,022,182	1,786,858
<i>Otras no Clasificadas en Funciones Anteriores</i>	-	-	-	-	-	-
Transacciones de la Deuda Pública / Costo Financiero de la Deuda	-	-	-	-	-	-
Transferencias, Participaciones y Aportaciones entre Diferentes Niveles y Ordenes de Gobierno	-	-	-	-	-	-
Saneamiento del Sistema Financiero	-	-	-	-	-	-
Adeudos de Ejercicios Fiscales Anteriores	-	-	-	-	-	-
Gasto Etiquetado	-	-	-	-	-	-
<i>Gobierno</i>	-	-	-	-	-	-
Legislación	-	-	-	-	-	-
Justicia	-	-	-	-	-	-
Coordinación de la Política de Gobierno	-	-	-	-	-	-
Relaciones Exteriores	-	-	-	-	-	-
Asuntos Financieros y Hacendarios	-	-	-	-	-	-
Seguridad Nacional	-	-	-	-	-	-
Asuntos de Orden Público y de Seguridad Interior	-	-	-	-	-	-
Otros Servicios Generales	-	-	-	-	-	-
<i>Desarrollo Social</i>	-	-	-	-	-	-
Protección Ambiental	-	-	-	-	-	-
Vivienda y Servicios a la Comunidad	-	-	-	-	-	-
Salud	-	-	-	-	-	-
Recreación, Cultura y Otras Manifestaciones Sociales	-	-	-	-	-	-
Educación	-	-	-	-	-	-
Protección Social	-	-	-	-	-	-
Otros Asuntos Sociales	-	-	-	-	-	-
<i>Desarrollo Económico</i>	-	-	-	-	-	-
Asuntos Económicos, Comerciales y Laborales en Gral.	-	-	-	-	-	-
Agropecuaria, Silvicultura, Pesca y Caza	-	-	-	-	-	-
Combustibles y Energía	-	-	-	-	-	-
Minería, Manufacturas y Construcción	-	-	-	-	-	-
Transporte	-	-	-	-	-	-
Comunicaciones	-	-	-	-	-	-
Turismo	-	-	-	-	-	-
Ciencia, Tecnología e Innovación	-	-	-	-	-	-
Otras Industrias y Otros Asuntos Económicos	-	-	-	-	-	-
<i>Otras no Clasificadas en Funciones Anteriores</i>	-	-	-	-	-	-
Transacciones de la Deuda Pública / Costo Financiero de la Deuda	-	-	-	-	-	-
Transferencias, Participaciones y Aportaciones entre Diferentes Niveles y Ordenes de Gobierno	-	-	-	-	-	-
Saneamiento del Sistema Financiero	-	-	-	-	-	-
Adeudos de Ejercicios Fiscales Anteriores	-	-	-	-	-	-
Total del Egresos	2,179,951	680,967	2,860,918	1,074,060	1,022,182	1,786,858



COMISIÓN ESTATAL
DE MEJORA
REGULATORIA

COMISION ESTATAL DE MEJORA REGULATORIA
Estado Analítico del Ejercicio del Presupuesto de Egresos Detallado - LDF
Clasificación de Servicios Personales por Categoría
Del 1 de enero al 30 de junio de 2019
(Pesos)



Concepto	Egresos					Subejercicio
	Aprobado	Ampliaciones/ (Reducciones)	Modificado	Devengado	Pagado	
Gasto No Etiquetado	1,986,745	415,256	2,402,001	911,683	865,383	1,490,318
<i>Personal Administrativo y de Servicio Público</i>	<i>1,986,745</i>	<i>415,256</i>	<i>2,402,001</i>	<i>911,683</i>	<i>865,383</i>	<i>1,490,318</i>
<i>Magisterio</i>	-	-	-	-	-	-
<i>Servicios de Salud</i>	-	-	-	-	-	-
<i>Personal Administrativo</i>	-	-	-	-	-	-
<i>Personal Médico, Paramédico y afín</i>	-	-	-	-	-	-
<i>Seguridad Pública</i>	-	-	-	-	-	-
<i>Gastos Asociados a la Implementación de Nuevas Leyes Fed. o Reformas a las Mismas</i>	-	-	-	-	-	-
<i>Nombre del Programa o Ley 1</i>	-	-	-	-	-	-
<i>Nombre del Programa o Ley 2</i>	-	-	-	-	-	-
<i>Sentencias Laborales Definitivas</i>	-	-	-	-	-	-
Gasto Etiquetado	-	-	-	-	-	-
<i>Personal Administrativo y de Servicio Público</i>	-	-	-	-	-	-
<i>Magisterio</i>	-	-	-	-	-	-
<i>Servicios de Salud</i>	-	-	-	-	-	-
<i>Personal Administrativo</i>	-	-	-	-	-	-
<i>Personal Médico, Paramédico y afín</i>	-	-	-	-	-	-
<i>Seguridad Pública</i>	-	-	-	-	-	-
<i>Gastos Asociados a la Implementación de Nuevas Leyes Fed. o Reformas a las Mismas</i>	-	-	-	-	-	-
<i>Nombre del Programa o Ley 1</i>	-	-	-	-	-	-
<i>Nombre del Programa o Ley 2</i>	-	-	-	-	-	-
<i>Sentencias Laborales Definitivas</i>	-	-	-	-	-	-
Totál del Gasto en Servicios Personales	1,986,745	415,256	2,402,001	911,683	865,383	1,490,318



COMISIÓN ESTATAL
DE MEJORA
REGULATORIA

COMISION ESTATAL DE MEJORA REGULATORIA
Estado Analítico del Ejercicio del Presupuesto de Egresos
Clasificación Económica (por Tipo de Gasto)
Del 1 de enero al 30 de junio de 2019
(Pesos)



MORELOS
INSTITUCIÓN DEL BIENESTAR

Concepto	Egresos					Subejercicio
	Aprobado	Ampliaciones/ (Reducciones)	Modificado	Devengado	Pagado	
	1	2	3 = (1 + 2)	4	5	
Gasto Corriente	2,174,951	546,016	2,720,967	1,047,159	995,281	1,673,808
Gasto de Capital	5,000	65,000	70,000	-	-	70,000
Amortización de la Deuda y Disminución de Pasivos	-	-	-	-	-	-
Pensiones y Jubilaciones	-	69,951	69,951	26,901	26,901	43,050
Participaciones	-	-	-	-	-	-
Total del Gasto	2,179,951	680,967	2,860,918	1,074,060	1,022,182	1,786,858



COMISIÓN ESTATAL
DE MEJORA
REGULATORIA

COMISIÓN ESTATAL DE MEJORA REGULATORIA

Intereses de la Deuda

Del 1 de enero al 30 de junio de 2019

(Pesos)




MORELOS
ANTERIOR DEL ESTADO

Identificación de Crédito o Instrumento	Devengado	Pagado
Créditos Bancarios		
Total de Intereses de Créditos Bancarios	-	-
Otros Instrumentos de Deuda		
Total de Intereses de Otros Instrumentos de Deuda	-	-
TOTAL	-	-

NO APLICA

NO APLICA



COMISIÓN ESTATAL DE MEJORA REGULATORIA

Información Programática

CUENTA PÚBLICA
COMISIÓN ESTATAL DE MEJORA REGULATORIA
ENERO - JUNIO

2019



COMISIÓN ESTATAL DE MEJORA REGULATORIA
Gasto por Categoría Programática
Del 1 de enero al 30 de junio de 2019
(Pesos)



Concepto	Egresos					Subejercicio 6 = (3 + 4)
	Aprobado 1	Ampliaciones/ (Reducciones) 2	Modificado 3 = (1 + 2)	Devengado 4	Pagado 5	
Programas						
<i>Subsidios: Sector Social y Privado o Ent. Federativas y Municipios</i>	-	-	-	-	-	-
Sujetos a Reglas de Operación	-	-	-	-	-	-
Otros Subsidios	-	-	-	-	-	-
<i>Desempeño de las Funciones</i>	2,179,951	680,967	2,860,918	1,074,060	1,022,182	1,786,858
Prestación de Servicios Públicos	2,179,951	680,967	2,860,918	1,074,060	1,022,182	1,786,858
Provisión de Bienes Públicos	-	-	-	-	-	-
Planeación, Seguimiento y Evaluación de Políticas Públicas	-	-	-	-	-	-
Promoción y Fomento	-	-	-	-	-	-
Regulación y Supervisión	-	-	-	-	-	-
Funciones de las Fuerzas Armadas (Únicamente Gobierno Federal)	-	-	-	-	-	-
Específicos	-	-	-	-	-	-
Proyectos de Inversión	-	-	-	-	-	-
<i>Administrativos y de Apoyo</i>	-	-	-	-	-	-
Apoyo al Proceso Presupuestario y para Mejorar la Eficiencia Institucional	-	-	-	-	-	-
Apoyo a la Función Pública y al Mejoramiento de la Gestión	-	-	-	-	-	-
Operaciones Ajenas	-	-	-	-	-	-
<i>Compromisos</i>	-	-	-	-	-	-
Obligaciones de Cumplimiento de Resolución Jurisdiccional	-	-	-	-	-	-
Desastres Naturales	-	-	-	-	-	-
<i>Obligaciones</i>	-	-	-	-	-	-
Pensiones y Jubilaciones	-	-	-	-	-	-
Aportaciones a la Seguridad Social	-	-	-	-	-	-
Aportaciones a Fondos de Estabilización	-	-	-	-	-	-
Aportaciones a Fondos de Inversión y Reestructura de Pensiones	-	-	-	-	-	-
<i>Programas de Gasto Federalizado (Gobierno Federal)</i>	-	-	-	-	-	-
Gasto Federalizado	-	-	-	-	-	-
<i>Participaciones a Entidades Federativas y Municipios</i>	-	-	-	-	-	-
<i>Costo financiero, deuda o apoyos a deudores y ahorradores de la banca</i>	-	-	-	-	-	-
<i>Adeudos de ejercicios fiscales anteriores</i>	-	-	-	-	-	-
Total del Gasto	2,179,951	680,967	2,860,918	1,074,060	1,022,182	1,786,858



COMISIÓN ESTATAL
DE MEJORA
REGULATORIA

COMISIÓN ESTATAL DE MEJORA REGULATORIA
Indicadores de Postura Fiscal
Del 1 de enero al 30 de junio de 2019
(Pesos)



Concepto	Estimado	Devengado	Pagado ³
I. Ingresos Presupuestarios (I=1+2)	2,179,951	1,306,017	1,285,715
1. Ingresos del Gobierno de la Entidad Federativa 1	-	-	-
2. Ingresos del Sector Paraestatal 1	2,179,951	1,306,017	1,285,715
II. Egresos Presupuestarios (II=3+4)	2,179,951	1,074,060	1,022,182
3. Egresos del Gobierno de la Entidad Federativa 2	-	-	-
4. Egresos del Sector Paraestatal 2	2,179,951	1,074,060	1,022,182
III. Balance Presupuestario (Superávit o Déficit) (III = I - II)	-	231,957	263,533

Concepto	Estimado	Devengado	Pagado ³
III. Balance presupuestario (Superávit o Déficit)	-	231,957	263,533
IV. Intereses, Comisiones y Gastos de la Deuda	-	-	-
V. Balance Primario (Superávit o Déficit) (V= III - IV)	-	231,957	263,533

Concepto	Estimado	Devengado	Pagado ³
A. Financiamiento	-	-	-
B. Amortización de la deuda	-	-	-
C. Endeudamiento ó desendeudamiento (C = A - B)	-	-	-

1 Los Ingresos que se presentan son los ingresos presupuestarios totales sin incluir los ingresos por financiamientos. Los Ingresos del Gobierno de la Entidad Federativa corresponden a los del Poder Ejecutivo, Legislativo Judicial y Autónomos.

2 Los egresos que se presentan son los egresos presupuestarios totales sin incluir los egresos por amortización. Los egresos del Gobierno de la Entidad Federativa corresponden a los del Poder Ejecutivo, Legislativo, Judicial y Órganos Autónomos.

3 Para Ingresos se reportan los ingresos recaudados; para egresos se reportan los egresos pagados.



MORELOS
2018 - 2024



MORELOS
ANFITRIÓN DEL MUNDO
Gobierno del Estado
2018-2024

PROGRAMAS Y PROYECTOS DE INVERSIÓN

El programa tiene como finalidad impulsar cambios para construir y actualizar un marco regulatorio transparente y eficiente, que propicie la simplificación de los actos, procedimientos, trámites y servicios de la administración pública, empleando medidas de modernización, automatización, simplificación y desregulación jurídica y administrativa para generar estímulos sólidos y efectivos para atraer la inversión y elevar los niveles de competitividad del Estado de Morelos.



COMISIÓN ESTATAL
DE MEJORA
REGULATORIA

DATOS DEL PROGRAMA															
Programa presupuestario:	7093. Mejora Regulatoria		Ramo:	_07_ Economía		Dependencia o Entidad:	Secretaría de Desarrollo Económico y del Trabajo		Unidad (es) responsable (s):	Comisión Estatal de Mejora Regulatoria					
ALINEACIÓN															
Plan Estatal de Desarrollo 2019-2024			Programa derivado del PED 2019-2024			Agenda 2030			Ejes transversales:						
Eje estratégico:	4. Productividad y competitividad para los morelenses		Programa:	Pendiente de elaborar		No aplica		Meta:	No aplica		No aplica				
Objetivo:	4.2. Incrementar los niveles de competitividad de las empresas morelenses para consolidar su permanencia y crecimiento en la región y generar empleos formales y dignos que promuevan el bienestar.		Objetivo:			Objetivo:									
Clasificación Funcional						Actividad Institucional									
Finalidad:	3. Desarrollo Económico		Función:	3.9 Otras Industrias y Otros Asuntos Económicos		Subfunción:	3.9.3 Otros Asuntos Económicos		33. Mejora de la gestión pública						
RESULTADOS															
Nivel	Objetivos (Resumen Narrativo)	Nombre del indicador	Definición del indicador	Método de cálculo	Unidad de medida	Tipo - Dimensión - Sentido de medición - Frecuencia de medición	Línea base	Meta anual 2019					AVANCE ACUMULADO		SEMAFORO (Verde: Cumplimiento del 80-100% Amarillo: Cumplimiento del 60-75% Rojo: Cumplimiento menor al 60%)
								2018	1er. Trím.	2do. Trím.	3er. Trím.	4to. Trím.	Absoluto	Relativo	
Fin	8. Contribuir al crecimiento económico	1. Índice de productividad	Mide la Producción Interna Bruta por persona	PIB estatal / Población total estatal	Pesos	Estratégico-Eficacia-Descendente-Anual									
		2. Índice de Competitividad	Relación de 88 indicadores agrupados en subsectores (derecho, medio ambiente, sociedad, macroeconomía, sistema político, mercado de factores, precusores, Gobierno, relaciones e innovación y sofisticación de los sectores económicos)	Relación de 88 indicadores agrupados en subsectores (derecho, medio ambiente, sociedad, macroeconomía, sistema político, mercado de factores, precusores, Gobierno, relaciones e innovación y sofisticación de los sectores económicos). El indicador lo proporciona un cm.	Índice	Estratégico-Eficacia-Descendente-Anual									
Propósito	Las dependencias y entidades del Poder Ejecutivo y municipios cuentan con trámites y servicios simplificados	Posición de Morelos a nivel nacional en materia de mejora regulatoria	Se refiere a la posición que ocupa el Estado de Morelos, en relación a la implementación de las Políticas de Mejora Regulatoria.	Evaluación realizada por la CONAMER	Posición	Estratégico-Eficacia-Descendente-Anual	4to. Lugar					4to. Lugar			
Componente 1	Trámites y servicios simplificados de la Administración Pública Estatal y Paraestatal	Porcentaje de trámites y servicios de la administración pública estatal y paraestatal simplificados.	Mide la proporción de trámites y servicios simplificados con relación al total de trámites y servicios requeridos de la Administración Pública Estatal y Paraestatal	(Número de Trámites tramitados y servicios simplificados / total de trámites y servicios requeridos) * 100	Porcentaje	Gestión-Eficacia-Ascendente-Trimestral	100% (851)	100.0%	100.0%	100.0%	100.0%	100.0%	788	100.0%	
Actividad 1.4	Dictaminación de Programas Anuales de Mejora Regulatoria (PAMR) de la Administración Pública del Estado (CEMER)	Porcentaje de Programas Anuales de Mejora Regulatoria (PAMR) de la Administración Pública del Estado Dictaminados. (CEMER)	El indicador mide la proporción de Programas Anuales dictaminados con relación al total de programas anuales presentados por las Dependencias y Entidades.	Numero de programas anuales dictaminados	Valor absoluto	Gestión-Eficacia-Ascendente-Trimestral	60	0.0%	100.0%	100.0%	100.0%	100.0%	52	100.0%	
Actividad 1.3	Integración de Programas Anuales de Mejora Regulatoria (PAMR) de mejora regulatoria de la Administración Pública del Estado	Integración de Programas Anuales de Mejora Regulatoria	El indicador mide los Programas anuales integrados de todas las dependencias	(Número de programas anuales integrados)	Valor absoluto	Gestión-Eficacia-Ascendente-Trimestral	60	52	52	52	52	52	52	100.0%	
Actividad 1.2	Dictaminación de anteproyectos de regulación y Manifestaciones de Impacto Regulatorio (MIR) dictaminados.	Porcentaje de anteproyectos de regulación y Manifestaciones de Impacto Regulatorio (MIR) dictaminados.	El indicador mide la proporción de la dictaminación de anteproyectos de regulación y manifestaciones de Impacto regulatorio	(Número de anteproyectos dictaminados)	Valor absoluto	Gestión-Eficacia-Ascendente-Mensual	312	100.0%	100.0%	100.0%	100.0%	100.0%	148	100.0%	

**Reportes de avance en los Indicadores de los Programas Presupuestarios
del Poder Ejecutivo con Matrices de Indicadores de Resultados**

Ejercicio Fiscal 2019
Trimestre: Segundo
Fecha: 16/07/2019

DATOS DEL PROGRAMA														
Programa presupuestario:	PO93: Mejora Regulatoria		Ramo:	_07_Economía	Dependencia o Entidad:	Secretaría de Desarrollo Económico y del Trabajo	Unidad (es) responsable (s):					Comisión Estatal de Mejora Regulatoria		
Actividad 1.1	Recepción y análisis de anteproyectos de mejora regulatoria de la Administración Pública del Estado	Recepción y análisis de anteproyectos de mejora regulatoria de la Administración Pública del Estado analizados	El indicador mide la proporción de anteproyectos de regulación y manifestaciones de impacto regulatorio recepcionados y analizados	(Número de anteproyectos recepcionados y analizados)	Valor absoluto	Gestión-Eficacia-Ascendente-Trimestral	312	100.0%	100.0%	100.0%	100.0%	189	100.0%	
Componente 2	Servicio de capacitación a servidores públicos otorgado	Porcentaje de servidores públicos capacitados en materia de mejora regulatoria	El indicador mide la proporción de Servidores Públicos Capacitados	(Número de Servidores Públicos capacitados)	Valor absoluto	Gestión-Eficacia-Ascendente-Trimestral	313	100.0%	100.0%	100.0%	100.0%	493	100.0%	
Actividad 2.2	Convocatoria de capacitación de servidores publicos	Porcentaje de Servidores Publicos convocados	El indicador mide la proporción de los Servidores Publicos convocados	(Número de Servidores Publicos convocados)	Valor absoluto	Gestión-Eficacia-Ascendente-Trimestral	313	100.0%	100.0%	100.0%	100.0%	493	100.0%	
Actividad 2.1	Solicitud de Enlaces a Dependencias y Entidades de administración Pública	Porcentaje de dependencias con enlaces establecidos	El indicador mide la proporción de Dependencias con enlaces establecidos	(Número de Dependencias con enlace establecido)	Valor absoluto	Gestión-Eficacia-Ascendente-Trimestral	60	52	52	52	52	52	100.0%	




Reportes de avance en los Indicadores de los Programas Presupuestarios del Poder Ejecutivo con Matrices de Indicadores de Resultados

Ejercicio Fiscal 2019	
Trimestre:	Segundo
Fecha:	16/07/2019

DATOS DEL PROGRAMA												
Programa presupuestario:	P093, Mejora Regulatoria			Ramo:	07, ECONOMIA		Dependencia o Entidad:	Secretaria de Desarrollo Económico y del Trabajo		Unidad (es) responsable (s):	Comisión Estatal de Mejora Regulatoria	
PRESUPUESTO (Miles de pesos)												
COMPONENTES DEL PRESUPUESTO						EJERCIDO AL TRIMESTRE DE CIERRE						
Gasto corriente y social						Gasto corriente y social						
Modalidad del presupuesto	Ingresos Propios	Estatal	Federal	Total		Ingresos Propios	Estatal	Federal	Ejercido total	Porcentaje		
PRESUPUESTO AUTORIZADO		2,700.00		2,700.00					-	0.0%		
PRESUPUESTO MODIFICADO		2,856.20		2,856.2			1,074.1		1,074.1	37.6%		
Inversión						Inversión						
Modalidad del presupuesto	Ingresos Propios	Estatal	Ramo 33		Otros prog. Fed.	Total	Ingresos Propios	Estatal	Ramo 33		Ejercido total	Porcentaje
			Fondo:	F. III					Fondo:	Otros Prog. Federales:		
PRESUPUESTO AUTORIZADO						-					-	0.0%
PRESUPUESTO MODIFICADO						-					-	0.0%
Gasto autorizado total (Gasto corriente + Inversión)						2,856.2	Gasto Ejercido total (Gasto corriente + Inversión)				1,074.1	37.6%

El presupuesto de egresos para el año 2019 fue de \$2'700,000.00 más un remanente del 2018 por la cantidad de \$156,158.06 dando un total de \$2'856,158.06.




COMISIÓN ESTATAL DE MEJORA REGULATORIA

Anexos

CUENTA PÚBLICA
COMISIÓN ESTATAL DE MEJORA REGULATORIA
ENERO - JUNIO

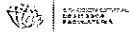
2019



COMISIÓN ESTATAL DE MEJORA REGULATORIA
Relación de Bienes Muebles que Componen su Patrimonio
Al 30 de junio de 2019



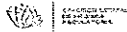
Código		Descripción del Bien Mueble	Valor en libros
CEMER-EO-001	ARCHIVERO	ARCHIVERO METALICO 2 GAVETAS AR2METN	1,562
CEMER-EO-002	ARCHIVERO	ARCHIVERO METALICO 2 GAVETAS AR2METN	1,562
CEMER-EO-003	ARCHIVERO	ARCHIVERO METALICO CARTA NEGRO 2 GAVETAS AR2MENT	1,562
CEMER-EO-004	ARCHIVERO	ARCHIVERO METALICO CARTA NEGRO 2 GAVETAS AR2MENT	1,562
CEMER-EO-005	ARCHIVERO	ARCHIVERO METALICO CARTA NEGRO 2 GAVETAS AR2MENT	1,562
CEMER-EO-006	ARCHIVERO	ARCHIVERO METALICO DE 4 GAVETAS T/OFICIO COLOR NEGRO	3,397
CEMER-EO-007	ARCHIVERO	ARCHIVERO METALICO DE 4 GAVETAS T/OFICIO COLOR NEGRO	3,397
CEMER-EO-008	ARCHIVERO	ARCHIVERO METALICO DE 4 GAVETAS T/OFICIO COLOR NEGRO	3,397
CEMER-EO-011	ARCHIVERO	ARCHIVERO OFC. DE 3 GAVETAS DE 51*95*104 RECUBIERTA CON LAMINADO COLOR CAFÉ	3,565
CEMER-EO-013	CAFETERA	CAFETERA ELECTRICA 6 TAZAS MOULINEX	249
CEMER-EC-001	CPU	C.P.U. HP DC5800SFF DUALCORE2.2 1GB RAM	15,232
CEMER-EC-002	CPU	COMPUTADORA AIO LENOVO A 320 57	13,499
CEMER-EC-004	CPU	COMPUTADORA PAVILLON S5500LA CON MONITOR HP 2010 SERIE CPU MXX02906DJ	10,088
CEMER-EC-005	CPU	COMPUTADORA PAVILLON S5500LA CON MONITOR HP 2010 SERIE CPU MXX02906F9	10,088
CEMER-EC-006	CPU	COMPUTADORA PAVILLON S5500LA CON MONITOR HP 2010 SERIE CPU MXX02906FC	10,088
CEMER-EC-007	CPU	COMPUTADORA PAVILLON S5500LA CON MONITOR HP 2010 SERIE CPU MXX02906HQ	10,088
CEMER-EC-008	CPU	COMPUTADORA PAVILLON S5500LA CON MONITOR HP 2010 SERIE CPU MXX02906HW	10,088
CEMER-EC-009	CPU	COMPUTADORA PAVILLON S5500LA CON MONITOR HP 2010 SERIE CPU MXX02906JB	10,088
CEMER-EC-010	CPU	COMPUTADORA PAVILLON S5500LA CON MONITOR HP 2010 SERIE CPU MXX02906JF	10,088
CEMER-EC-011	CPU	COMPUTADORA PAVILLON S5500LA CON MONITOR HP 2010 SERIE CPU MXX02906JP	10,088
CEMER-EC-012	CPU	COMPUTADORA PAVILLON S5500LA CON MONITOR HP 2010 SERIE CPU MXX02906JR	10,088
CEMER-EC-013	CPU	COMPUTADORA PAVILLON S5510LA CON MONITOR HP 2010 SERIE CPU 4CE0181N8Z	11,548
CEMER-EC-014	CPU	COMPUTADORA PAVILLON S5510LA CON MONITOR HP 2010 SERIE CPU 4CE0181NJT	11,548
CEMER-EC-015	CPU	COMPUTADORA PAVILLON S5510LA CON MONITOR HP 2010 SERIE CPU 4CE0181NK3	11,548
CEMER-EC-016	CPU	COMPUTADORA PAVILLON S5510LA CON MONITOR HP 2010 SERIE CPU 4CE0181NK6	11,548
CEMER-EC-017	CPU	HP PAVILION 20-B004LA PC	10,465
CEMER-EC-018	CPU	HP PAVILION 20-B004LA PC	10,465
CEMER-EC-019	CPU	HP PAVILION 20-B004LA PC	10,465
CEMER-EC-020	CPU	HP PAVILION 20-B004LA PC	10,465
CEMER-EC-021	CPU	HP PAVILION 20-B004LA PC	10,465
CEMER-EC-022	CPU	HP PAVILION 20-B004LA PC	10,465
CEMER-EC-023	CPU	HP PAVILION 20-B004LA PC	10,465
CEMER-EC-024	CPU	HP PAVILION 20-B004LA PC	10,465
CEMER-EC-025	CPU	HP PAVILION 20-B004LA PC	10,465
CEMER-EC-026	CPU	HP PAVILION 20-B004LA PC	10,465
CEMER-EC-027	CPU	HP PAVILION 20-B004LA PC	10,465
CEMER-EC-028	CPU	HP PAVILION 20-B004LA PC	10,465
CEMER-EC-029	CPU	HP PAVILION 20-B004LA PC	10,465
CEMER-EC-030	CPU	HP PAVILION 20-B004LA PC	10,465



COMISIÓN ESTATAL DE MEJORA REGULATORIA
Relación de Bienes Muebles que Componen su Patrimonio
Al 30 de junio de 2019



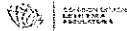
Código		Descripción del Bien Mueble	Valor en libras
CEMER-EC-031	CPU	HP PAVILION 20-B004LA PC	10,465
CEMER-EC-032	CPU	HP PAVILION 20-B004LA PC	10,465
CEMER-EC-033	CPU	HP PAVILION 20-B004LA PC	10,465
CEMER-EC-034	CPU	HP PAVILION 20-B004LA PC	10,465
CEMER-EC-035	CPU	HP PAVILION 20-B004LA PC	10,465
CEMER-EC-036	CPU	HP PAVILION 20-B004LA PC	10,465
CEMER-EC-037	CPU	HP PAVILION 20-B004LA PC	10,465
CEMER-EC-038	CPU	HP PAVILION 20-B004LA PC	10,465
CEMER-EC-039	CPU	HP PAVILION 20-B004LA PC	10,465
CEMER-EC-040	CPU	HP PAVILION 20-B004LA PC	10,465
CEMER-EC-041	CPU	HP PAVILION 20-B004LA PC	10,465
CEMER-EC-042	CPU	HP PAVILION 20-B004LA PC	10,465
CEMER-EC-043	CPU	HP PAVILION 20-B004LA PC	10,465
CEMER-EC-044	CPU	HP PAVILION 20-B004LA PC	10,465
CEMER-EC-045	CPU	HP PAVILION 20-B004LA PC	10,465
CEMER-EC-046	CPU	HP PAVILION 20-B004LA PC	10,465
CEMER-EC-047	CPU	HP PAVILION 20-B004LA PC	10,465
CEMER-EC-048	CPU	HP PAVILION 20-B004LA PC	10,465
CEMER-EC-049	CPU	HP PAVILION 20-B004LA PC	10,465
CEMER-EC-050	CPU	HP PAVILION 20-B004LA PC	10,465
CEMER-EC-051	CPU	HP PAVILION 20-B004LA PC	10,465
CEMER-EC-052	CPU	HP PAVILION 20-B004LA PC	10,465
CEMER-EC-053	CPU	HP PAVILION 20-B004LA PC	10,465
CEMER-EC-054	CPU	HP PAVILION 20-B004LA PC	10,465
CEMER-EC-055	CPU	HP PAVILION 20-B004LA PC	10,465
CEMER-EC-056	CPU	HP PAVILION 20-B004LA PC	10,465
CEMER-EC-057	CPU	HP PAVILION 20-B004LA PC	10,465
CEMER-EC-058	CPU	HP PAVILION 20-B004LA PC	10,465
CEMER-EC-059	CPU	HP PAVILION 20-B004LA PC	10,465
CEMER-EC-060	CPU	HP PAVILION 20-B004LA PC	10,465
CEMER-EC-061	CPU	HP PAVILION 20-B004LA PC	10,465
CEMER-EC-062	CPU	HP PAVILION 20-B004LA PC	10,465
CEMER-EC-063	CPU	HP PAVILION 20-B004LA PC	10,465
CEMER-EC-064	CPU	HP PAVILION 20-B004LA PC	10,465
CEMER-EC-065	CPU	HP PAVILION 20-B004LA PC	10,465
CEMER-EC-066	CPU	HP PAVILION 20-B004LA PC	10,465
CEMER-EC-067	CPU	HP PAVILION 20-B004LA PC	10,465
CEMER-EC-068	CPU	HP PAVILION 20-B004LA PC	10,465
CEMER-EC-069	CPU	HP PAVILION 20-B004LA PC	10,465
CEMER-EC-070	CPU	HP PAVILION 20-B004LA PC	10,465
CEMER-EC-071	CPU	HP PAVILION 20-B004LA PC	10,465
CEMER-EC-072	CPU	HP PAVILION 20-B004LA PC	10,465
CEMER-EC-073	CPU	HP PAVILION 20-B004LA PC	10,465
CEMER-EC-074	CPU	HP PAVILION 20-B004LA PC	10,465
CEMER-EO-014	CREDENZA	CREDENZA DE 182x48x75 CON 3 CAJONES COLOR CAFÉ	2,029
CEMER-EO-015	ESCRITORIO	ESCRITORIO DE 160x75x75 SECRETARIAL COLOR CAFÉ	3,105
CEMER-EO-016	ESCRITORIO	ESCRITORIO DE 160x75x75 SECRETARIAL COLOR CAFÉ	3,105
CEMER-EO-017	ESCRITORIO	ESCRITORIO DE 160x75x75 SECRETARIAL COLOR CAFÉ	3,105
CEMER-EO-018	ESCRITORIO	ESCRITORIO EJECUTIVO 182*80*75 CON MESA LATERAL 120*40*60	4,928
CEMER-EO-019	ESCRITORIO	ESCRITORIO SECRETARIAL DE 160x75x75 COLOR CAFÉ	4,514
CEMER-EO-020	ESCRITORIO	ESCRITORIO SECRETARIAL DE 160x75x75 COLOR CAFÉ	4,514
CEMER-EO-021	ESCRITORIO	ESCRITORIO SEMI-EJECUTIVO 168x75x75 COLOR CAFÉ	4,221
CEMER-EO-022	ESCRITORIO	ESCRITORIO SEMI-EJECUTIVO 168x75x75 COLOR CAFÉ	4,221
CEMER-EO-023	ESCRITORIO	ESCRITORIO SEMI-EJECUTIVO 168x75x75 COLOR CAFÉ	4,221



COMISIÓN ESTATAL DE MEJORA REGULATORIA
Relación de Bienes Muebles que Componen su Patrimonio
Al 30 de junio de 2019



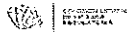
Código		Descripción del Bien Mueble	Valor en libros
CEMER-EO-024	ESCRITORIO	MODULO DE 4 ESTACIONES ESCRITORIO EN ESCUADRA	16,652
CEMER-EO-025	ESCRITORIO	MODULO DE 4 ESTACIONES ESCRITORIO EN ESCUADRA	16,652
CEMER-EO-026	ESTANTE	ESTANTE METAL 36X76X152 C	849
CEMER-EO-027	ESTANTE	ESTANTE METAL 36X76X152 C	849
CEMER-EC-080	IMPRESORA	IMPRESORA HP	1,765
CEMER-EC-081	IMPRESORA	IMPRESORA HP	1,765
CEMER-EC-082	IMPRESORA	IMPRESORA HP 1005	2,432
CEMER-EC-083	IMPRESORA	IMPRESORA HP 1005 15PPM	2,115
CEMER-EC-084	IMPRESORA	IMPRESORA HP 1005 15PPM	2,115
CEMER-EC-085	IMPRESORA	IMPRESORA HP 1005 15PPM	2,115
CEMER-EC-086	IMPRESORA	IMPRESORA HP 1005 15PPM	2,115
CEMER-EC-087	IMPRESORA	IMPRESORA HP COLOR	7,573
CEMER-EC-088	IMPRESORA	MULTIFUNCIONAL EPSON	420
CEMER-EC-091	IMPRESORA	MULTIFUNCIONAL HP LASER M 1132	1,999
CEMER-EC-092	IMPRESORA	MULTIFUNCIONAL HP LASER M 1132	1,999
CEMER-EC-093	IMPRESORA	MULTIFUNCIONAL HP LASER M 1132	1,999
CEMER-EC-094	IMPRESORA	MULTIFUNCIONAL LASER SAMSUNG SCX-3450	2,370
CEMER-EC-095	IMPRESORA	MULTIFUNCIONAL LASER SAMSUNG SCX-3450	2,370
CEMER-EC-096	IMPRESORA	MULTIFUNCIONAL LASER SAMSUNG SCX-3450	2,370
CEMER-EC-097	IMPRESORA	MULTIFUNCIONAL LASER SAMSUNG SCX-3450	2,370
CEMER-EC-098	IMPRESORA	MULTIFUNCIONAL LASER SAMSUNG SCX-3450	2,370
CEMER-EC-099	IMPRESORA	MULTIFUNCIONAL LASER SAMSUNG SCX-3450	2,370
CEMER-EC-100	IMPRESORA	MULTIFUNCIONAL LASER SAMSUNG SCX-3450	2,370
CEMER-EC-101	IMPRESORA	MULTIFUNCIONAL LASER SAMSUNG SCX-3450	2,370
CEMER-EC-102	IMPRESORA	MULTIFUNCIONAL LASER SAMSUNG SCX-3450	2,370
CEMER-EC-103	IMPRESORA	MULTIFUNCIONAL LASER SAMSUNG SCX-3450	2,370
CEMER-EC-104	IMPRESORA	MULTIFUNCIONAL LASER SAMSUNG SCX-3450	2,370
CEMER-EC-105	IMPRESORA	MULTIFUNCIONAL LASER SAMSUNG SCX-3450	2,370
CEMER-EC-106	IMPRESORA	MULTIFUNCIONAL LASER SAMSUNG SCX-3450	2,370
CEMER-EC-107	IMPRESORA	MULTIFUNCIONAL LASER SAMSUNG SCX-3450	2,370
CEMER-EC-108	IMPRESORA	MULTIFUNCIONAL LASER SAMSUNG SCX-3450	2,370
CEMER-EC-109	IMPRESORA	MULTIFUNCIONAL LASER SAMSUNG SCX-3450	2,370
CEMER-EC-110	IMPRESORA	MULTIFUNCIONAL LASER SAMSUNG SCX-3450	2,370
CEMER-EC-111	IMPRESORA	MULTIFUNCIONAL LASER SAMSUNG SCX-3450	2,370
CEMER-EC-112	IMPRESORA	MULTIFUNCIONAL LASER SAMSUNG SCX-3450	2,370
CEMER-EC-113	IMPRESORA	MULTIFUNCIONAL LASER SAMSUNG SCX-3450	2,370
CEMER-EC-114	IMPRESORA	MULTIFUNCIONAL LASER SAMSUNG SCX-3450	2,370
CEMER-EC-115	IMPRESORA	MULTIFUNCIONAL LASER SAMSUNG SCX-3450	2,370
CEMER-EC-116	IMPRESORA	MULTIFUNCIONAL LASER SAMSUNG SCX-3450	2,370
CEMER-EC-117	IMPRESORA	MULTIFUNCIONAL LASER SAMSUNG SCX-3450	2,370
CEMER-EC-118	IMPRESORA	MULTIFUNCIONAL LASER SAMSUNG SCX-3450	2,370
CEMER-EC-119	IMPRESORA	MULTIFUNCIONAL LASER SAMSUNG SCX-3450	2,370
CEMER-EC-120	IMPRESORA	MULTIFUNCIONAL LASER SAMSUNG SCX-3450	2,370
CEMER-EC-121	IMPRESORA	MULTIFUNCIONAL LASER SAMSUNG SCX-3450	2,370
CEMER-EC-122	IMPRESORA	MULTIFUNCIONAL LASER SAMSUNG SCX-3450	2,370
CEMER-EC-123	IMPRESORA	MULTIFUNCIONAL LASER SAMSUNG SCX-3450	2,370
CEMER-EC-124	IMPRESORA	MULTIFUNCIONAL LASER SAMSUNG SCX-3450	2,370
CEMER-EC-125	IMPRESORA	MULTIFUNCIONAL LASER SAMSUNG SCX-3450	2,370
CEMER-EC-126	IMPRESORA	MULTIFUNCIONAL LASER SAMSUNG SCX-3450	2,370
CEMER-EC-127	IMPRESORA	MULTIFUNCIONAL LASER SAMSUNG SCX-3450	2,370
CEMER-EC-128	IMPRESORA	MULTIFUNCIONAL LASER SAMSUNG SCX-3450	2,370
CEMER-EC-129	IMPRESORA	MULTIFUNCIONAL LASER SAMSUNG SCX-3450	2,370
CEMER-EC-130	IMPRESORA	MULTIFUNCIONAL LASER SAMSUNG SCX-3450	2,370
CEMER-EC-131	IMPRESORA	MULTIFUNCIONAL LASER SAMSUNG SCX-3450	2,370



COMISIÓN ESTATAL DE MEJORA REGULATORIA
Relación de Bienes Muebles que Componen su Patrimonio
Al 30 de junio de 2019



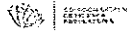
Código		Descripción del bien mueble	Valor en libros
CEMER-EC-132	IMPRESORA	MULTIFUNCIONAL LASER SAMSUNG SCX-3450	2,370
CEMER-EC-133	IMPRESORA	MULTIFUNCIONAL LASER SAMSUNG SCX-3450	2,370
CEMER-EC-134	IMPRESORA	MULTIFUNCIONAL LASER SAMSUNG SCX-3450	2,370
CEMER-EC-135	LAPTOP	EQUIPO DE COMPUTO (REPOSICION EQUIPO ROBADO)	7,800
CEMER-EC-136	LAPTOP	LAPTOP ASUS K43E-MT2	7,207
CEMER-EC-137	LAPTOP	LAPTOP ASUS K43E-MT2 N	7,207
CEMER-EC-138	LAPTOP	LAPTOP DELL INSPIRON	13,371
CEMER-EC-139	LAPTOP	LAPTOP DELL INSPIRON	13,371
CEMER-EC-141	LAPTOP	LAPTOP HP ELITEBOOK 2730P	27,058
CEMER-EC-143	LAPTOP	MINI NET COMPAQ CQ G.	4,999
CEMER-AI-001	LICENCIA	CONSTRUCCIÓN HEMISPHERE	460,000
CEMER-AI-002	LICENCIA	LICENCIA INDETEC 2016	10,000
CEMER-AI-003	LICENCIA	LICENCIA INDETEC 2017	10,000
CEMER-AI-004	LICENCIA	LICENCIA KASPERSKY INT SEC 2012 10LIC	2,859
CEMER-AI-005	LICENCIA	PILOTO Y TRANSFERENCIA HEMISPHERE	50,000
CEMER-AI-006	LICENCIA	PRUEBAS, LIBERACIÓN Y CAPACITACIÓN	90,000
CEMER-AI-007	LICENCIA	SISTEMA DE MANIFESTACION DE IMPACTO REGULATORIO	2,000,000
CEMER-EO-029	MAQUINA DE ESCRIBIR	MAQUINA DE ESCRIBIR ELECTRICA	1,987
CEMER-EO-030	MAQUINA TRITURADORA DE DOCUMENTOS	MAQUINA TRITURADORA DE DOCUMENTOS	509
CEMER-EO-031	MESA	MESA CIRCULAR DE 150CM DE DIAMETRO Y 75CM DE ALTURA	2,795
CEMER-EO-032	MESA	MESA CIRCULAR DE 150CM DE DIAMETRO Y 75CM DE ALTURA	2,685
CEMER-EO-033	MESA	MESA CIRCULAR DE 150CM DE DIAMETRO Y 75CM DE ALTURA	2,685
CEMER-EO-034	MESA	MESA CIRCULAR DE 150CM DE DIAMETRO Y 75CM DE ALTURA	2,685
CEMER-EO-035	MESA	MESA ESQUINERA SALA DE JUNTAS	979
CEMER-EO-036	MESA	MESA ESQUINERA SALA DE JUNTAS	979
CEMER-EO-037	MESA	MESA ESQUINERA SALA DE JUNTAS	979
CEMER-EO-038	MESA	MESA ESQUINERA SALA DE JUNTAS	979
CEMER-EO-039	MESA	MESA PARA TV	552
CEMER-EO-040	MESA	MESA PLEGABLE	719
CEMER-EO-041	MESA	MESA PLEGABLE 6FT OMX TIPO PORTAFOLIO	945
CEMER-EO-042	MESA	MESA PLEGABLE 6FT OMX TIPO PORTAFOLIO	945
CEMER-EO-044	MESA	MESA RECTANGULAR DE SALA DE JUNTAS	1,957
CEMER-EO-045	MESA	MESA RECTANGULAR DE SALA DE JUNTAS	1,957
CEMER-EO-046	MESA	MESA RECTANGULAR DE SALA DE JUNTAS	1,957
CEMER-EO-047	MESA	MESA RECTANGULAR DE SALA DE JUNTAS	1,957
CEMER-EO-048	MESA	MESA RECTANGULAR DE SALA DE JUNTAS	1,957
CEMER-EO-049	MESA	MESA RECTANGULAR DE SALA DE JUNTAS	1,957
CEMER-EC-144	MONITOR	MONITOR HP	0
CEMER-EC-145	MONITOR	MONITOR HP 2010	0
CEMER-EC-146	MONITOR	MONITOR HP 2010i	0
CEMER-EC-147	MONITOR	MONITOR HP 2010i	0
CEMER-EC-148	MONITOR	MONITOR HP 2010i	0
CEMER-EC-149	MONITOR	MONITOR HP 2010i	0
CEMER-EC-150	MONITOR	MONITOR HP 2010i	0
CEMER-EC-151	MONITOR	MONITOR HP 2010i	0
CEMER-EC-152	MONITOR	MONITOR HP 2010i	0
CEMER-EC-153	MONITOR	MONITOR HP 2010i	0
CEMER-EC-154	MONITOR	MONITOR HP 2010i	0
CEMER-EC-155	MONITOR	MONITOR HP 2010i	0
CEMER-EC-156	MONITOR	MONITOR HP 2010i	0
CEMER-EC-157	MONITOR	MONITOR HP 2010i	0
CEMER-EC-158	MONITOR	MONITOR HP W17E	0
CEMER-EC-159	MOUSE	MOUSE HP	0



COMISIÓN ESTATAL DE MEJORA REGULATORIA
Relación de Bienes Muebles que Componen su Patrimonio
Al 30 de junio de 2019




Código		Descripción del Bien Mueble	Valor en libros
CEMER-EC-160	MOUSE	MOUSE HP	0
CEMER-EC-161	MOUSE	MOUSE HP 417966-001	0
CEMER-EC-162	MOUSE	MOUSE HP	0
CEMER-EC-163	MOUSE	MOUSE HP	0
CEMER-EC-164	MOUSE	MOUSE HP	0
CEMER-EC-165	MOUSE	MOUSE HP	0
CEMER-EC-166	MOUSE	MOUSE HP	0
CEMER-EC-167	MOUSE	MOUSE HP	0
CEMER-EC-169	MOUSE	MOUSE HP	0
CEMER-EC-170	MOUSE	MOUSE HP	0
CEMER-EC-171	MOUSE	MOUSE HP	0
CEMER-EC-172	MOUSE	MOUSE HP	0
CEMER-EC-173	MOUSE	MOUSE HP	0
CEMER-EC-174	MOUSE	MOUSE HP	0
CEMER-EC-176	MOUSE	MOUSE HP	0
CEMER-EO-050	MUEBLE DE COMPUTO	MUEBLE DE COMPUTO LISBOA PRINTA COLOR	805
CEMER-EC-177	NO BREAK	FUENTE DE PODER ISB PROTECTORFOR LCD & PC	1,230
CEMER-EC-178	NO BREAK	FUENTE DE PODER ISB PROTECTORFOR LCD & PC	1,230
CEMER-EC-179	NO BREAK	FUENTE DE PODER ISB PROTECTORFOR LCD & PC	1,230
CEMER-EC-180	NO BREAK	FUENTE DE PODER ISB PROTECTORFOR LCD & PC	1,230
CEMER-EC-181	NO BREAK	FUENTE DE PODER ISB PROTECTORFOR LCD & PC	1,230
CEMER-EC-182	NO BREAK	FUENTE DE PODER ISB PROTECTORFOR LCD & PC	1,230
CEMER-EC-183	NO BREAK	FUENTE DE PODER ISB PROTECTORFOR LCD & PC	1,230
CEMER-EC-186	NO BREAK	NO BREAK 750 VA PUERTO USB 12 CONTACTOS LINEA TELEFONICA SERIE 9843NY0BC575800309	1,319
CEMER-EC-187	NO BREAK	NO BREAK 750 VA PUERTO USB 12 CONTACTOS LINEA TELEFONICA SERIE 9843NY0BC575800221	1,319
CEMER-EC-189	NO BREAK	NO BREAK 750 VA PUERTO USB 12 CONTACTOS LINEA TELEFONICA SERIE 9843NY0BC575800245	1,319
CEMER-EC-190	NO BREAK	NO BREAK 750 VA PUERTO USB 12 CONTACTOS LINEA TELEFONICA SERIE 9843NY0BC575800247	1,319
CEMER-EC-191	NO BREAK	NO BREAK 750 VA PUERTO USB 12 CONTACTOS LINEA TELEFONICA SERIE 9843NY0BC575800248	1,319
CEMER-EC-192	NO BREAK	NO BREAK 750 VA PUERTO USB 12 CONTACTOS LINEA TELEFONICA SERIE 9843NY0BC575800262	1,319
CEMER-EC-194	NO BREAK	NO BREAK 750 VA PUERTO USB 12 CONTACTOS LINEA TELEFONICA SERIE 9843NY0BC575800267	1,319
CEMER-EC-195	NO BREAK	NO BREAK 750 VA PUERTO USB 12 CONTACTOS LINEA TELEFONICA SERIE 9843NY0BC575800270	1,319
CEMER-EC-197	NO BREAK	NO BREAK 750 VA PUERTO USB 12 CONTACTOS LINEA TELEFONICA SERIE 9843NY0BC575800355	1,319
CEMER-EC-198	NO BREAK	NO BREAK 750 VA PUERTO USB 12 CONTACTOS LINEA TELEFONICA SERIE 9843NY0BC575800361	1,319
CEMER-EC-199	NO BREAK	NO BREAK 750 VA PUERTO USB 12 CONTACTOS LINEA TELEFONICA SERIE 9843NY0BC575800364	1,319
CEMER-EC-201	NO BREAK	NO BREAK 750 VA PUERTO USB 12 CONTACTOS LINEA TELEFONICA SERIE 9929PY0BC575801121	1,315
CEMER-EC-203	NO BREAK	NO-BREAK CIBERPOWER	1,949
CEMER-EC-204	NO BREAK	NO-BREAK CIBERPOWER	1,949
CEMER-EC-205	NO BREAK	NO-BREAK CIBERPOWER	1,949
CEMER-EC-206	NO BREAK	NO-BREAK CIBERPOWER	1,949
CEMER-EC-207	NO BREAK	NO-BREAK CDP	766
CEMER-EC-208	NO BREAK	NO BREAK CYBER POWER	1,618
CEMER-EC-209	NO BREAK	FUENTE DE PODER ISB PROTECTORFOR LCD & PC	1,230
CEMER-EC-210	NO BREAK	FUENTE DE PODER ISB PROTECTORFOR LCD & PC	1,230
CEMER-EC-211	NO BREAK	FUENTE DE PODER ISB PROTECTORFOR LCD & PC	1,230
CEMER-EC-212	NO BREAK	FUENTE DE PODER ISB PROTECTORFOR LCD & PC	1,230
CEMER-EC-213	NO BREAK	FUENTE DE PODER ISB PROTECTORFOR LCD & PC	1,230
CEMER-EC-214	NO BREAK	FUENTE DE PODER ISB PROTECTORFOR LCD & PC	1,230
CEMER-EC-215	NO BREAK	FUENTE DE PODER ISB PROTECTORFOR LCD & PC	1,230
CEMER-EC-216	NO BREAK	FUENTE DE PODER ISB PROTECTORFOR LCD & PC	1,230
CEMER-EC-217	NO BREAK	FUENTE DE PODER ISB PROTECTORFOR LCD & PC	1,230
CEMER-EC-218	NO BREAK	FUENTE DE PODER ISB PROTECTORFOR LCD & PC	1,230
CEMER-EC-219	NO BREAK	FUENTE DE PODER ISB PROTECTORFOR LCD & PC	1,230
CEMER-EC-220	NO BREAK	FUENTE DE PODER ISB PROTECTORFOR LCD & PC	1,230
CEMER-EC-221	NO BREAK	FUENTE DE PODER ISB PROTECTORFOR LCD & PC	1,230



COMISI3N ESTATAL DE MEJORA REGULATORIA
Relaci3n de Bienes Muebles que Componen su Patrimonio
Al 30 de junio de 2019



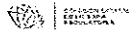
C3digo		Descripci3n del Bien Mueble	Valor en libros
CEMER-EC-222	NO BREAK	FUENTE DE PODER ISB PROTECTORFOR LCD & PC	1,230
CEMER-EC-223	NO BREAK	FUENTE DE PODER ISB PROTECTORFOR LCD & PC	1,230
CEMER-EC-224	NO BREAK	FUENTE DE PODER ISB PROTECTORFOR LCD & PC	1,230
CEMER-EC-225	NO BREAK	FUENTE DE PODER ISB PROTECTORFOR LCD & PC	1,230
CEMER-EC-226	NO BREAK	FUENTE DE PODER ISB PROTECTORFOR LCD & PC	1,230
CEMER-EC-227	NO BREAK	FUENTE DE PODER ISB PROTECTORFOR LCD & PC	1,230
CEMER-EC-228	NO BREAK	FUENTE DE PODER ISB PROTECTORFOR LCD & PC	1,230
CEMER-EC-229	NO BREAK	FUENTE DE PODER ISB PROTECTORFOR LCD & PC	1,230
CEMER-EC-230	NO BREAK	FUENTE DE PODER ISB PROTECTORFOR LCD & PC	1,230
CEMER-EC-231	NO BREAK	FUENTE DE PODER ISB PROTECTORFOR LCD & PC	1,230
CEMER-EC-232	NO BREAK	FUENTE DE PODER ISB PROTECTORFOR LCD & PC	1,230
CEMER-EC-233	NO BREAK	FUENTE DE PODER ISB PROTECTORFOR LCD & PC	1,230
CEMER-EC-234	NO BREAK	FUENTE DE PODER ISB PROTECTORFOR LCD & PC	1,230
CEMER-EC-235	NO BREAK	FUENTE DE PODER ISB PROTECTORFOR LCD & PC	1,230
CEMER-EC-236	NO BREAK	FUENTE DE PODER ISB PROTECTORFOR LCD & PC	1,230
CEMER-EC-237	NO BREAK	FUENTE DE PODER ISB PROTECTORFOR LCD & PC	1,230
CEMER-EC-238	NO BREAK	FUENTE DE PODER ISB PROTECTORFOR LCD & PC	1,230
CEMER-EC-239	NO BREAK	FUENTE DE PODER ISB PROTECTORFOR LCD & PC	1,230
CEMER-EC-240	NO BREAK	FUENTE DE PODER ISB PROTECTORFOR LCD & PC	1,230
CEMER-EC-241	NO BREAK	FUENTE DE PODER ISB PROTECTORFOR LCD & PC	1,230
CEMER-EC-242	NO BREAK	FUENTE DE PODER ISB PROTECTORFOR LCD & PC	1,230
CEMER-EC-243	NO BREAK	FUENTE DE PODER ISB PROTECTORFOR LCD & PC	1,230
CEMER-EC-244	NO BREAK	FUENTE DE PODER ISB PROTECTORFOR LCD & PC	1,230
CEMER-EC-245	NO BREAK	FUENTE DE PODER ISB PROTECTORFOR LCD & PC	1,230
CEMER-EC-246	NO BREAK	FUENTE DE PODER ISB PROTECTORFOR LCD & PC	1,230
CEMER-EC-247	NO BREAK	FUENTE DE PODER ISB PROTECTORFOR LCD & PC	1,230
CEMER-EC-248	NO BREAK	FUENTE DE PODER ISB PROTECTORFOR LCD & PC	1,230
CEMER-EC-249	NO BREAK	FUENTE DE PODER ISB PROTECTORFOR LCD & PC	1,230
CEMER-EC-250	NO BREAK	FUENTE DE PODER ISB PROTECTORFOR LCD & PC	1,230
CEMER-EC-251	NO BREAK	FUENTE DE PODER ISB PROTECTORFOR LCD & PC	1,230
CEMER-EC-252	NO BREAK	FUENTE DE PODER ISB PROTECTORFOR LCD & PC	1,230
CEMER-EC-253	NO BREAK	FUENTE DE PODER ISB PROTECTORFOR LCD & PC	1,230
CEMER-EC-254	NO BREAK	FUENTE DE PODER ISB PROTECTORFOR LCD & PC	1,230
CEMER-EC-255	NO BREAK	FUENTE DE PODER ISB PROTECTORFOR LCD & PC	1,230
CEMER-EC-256	NO BREAK	FUENTE DE PODER ISB PROTECTORFOR LCD & PC	1,230
CEMER-EC-257	NO BREAK	FUENTE DE PODER ISB PROTECTORFOR LCD & PC	1,230
CEMER-EO-051	ORGANIZADOR	ORGANIZADOR AMERICA COLOR MAPLE	1,543
CEMER-EC-265	ROUTER	MINI ROUTER HUAWEI ES	1,759
CEMER-EC-266	ROUTER	MINI ROUTER HUAWEI ES	1,759
CEMER-EC-268	SCANNER	SCANNER i2600 KODAK	19,712
CEMER-EC-269	SCANNER	SCANNER i2600 KODAK	19,712
CEMER-EC-270	SCANNER	SCANNER i2600 KODAK	19,712
CEMER-EC-271	SCANNER	SCANNER i2600 KODAK	20,650
CEMER-EC-272	SERVIDOR	SISTEMA DE ALMACENAMIENTO HP P2000 G3 MSA DUAL	247,067
CEMER-EO-052	SILLA	SILLA EJECUTIVA EN PIEL COLOR NEGRO	1,933
CEMER-EO-053	SILLA	SILLA ESCO APILABLE COLOR NEGRO S/DESCANSABRAZOS	629
CEMER-EO-054	SILLA	SILLA ESCO APILABLE COLOR NEGRO S/DESCANSABRAZOS	629
CEMER-EO-055	SILLA	SILLA ESCO APILABLE COLOR NEGRO S/DESCANSABRAZOS	629
CEMER-EO-056	SILLA	SILLA ESCO APILABLE COLOR NEGRO S/DESCANSABRAZOS	629
CEMER-EO-057	SILLA	SILLA ESCO APILABLE COLOR NEGRO S/DESCANSABRAZOS	629
CEMER-EO-059	SILLA	SILLA ESCO APILABLE TUBULAR COLOR NEGRO	470
CEMER-EO-060	SILLA	SILLA ESCO APILABLE TUBULAR COLOR NEGRO	470
CEMER-EO-061	SILLA	SILLA ESCO APILABLE TUBULAR COLOR NEGRO	470
CEMER-EO-062	SILLA	SILLA ESCO APILABLE TUBULAR COLOR NEGRO	470



COMISIÓN ESTATAL DE MEJORA REGULATORIA
Relación de Bienes Muebles que Componen su Patrimonio
Al 30 de Junio de 2019



Código		Descripción del Bien/Mueble	Valor en libros
CEMER-EO-063	SILLA	SILLA ESCO APILABLE TUBULAR COLOR NEGRO	470
CEMER-EO-064	SILLA	SILLA ESCO APILABLE TUBULAR COLOR NEGRO	470
CEMER-EO-065	SILLA	SILLA ESCO APILABLE TUBULAR COLOR NEGRO	470
CEMER-EO-066	SILLA	SILLA ESCO APILABLE TUBULAR COLOR NEGRO	470
CEMER-EO-067	SILLA	SILLA ESCO APILABLE TUBULAR COLOR NEGRO	470
CEMER-EO-068	SILLA	SILLA ESCO APILABLE TUBULAR COLOR NEGRO	470
CEMER-EO-069	SILLA	SILLA ESCO APILABLE TUBULAR COLOR NEGRO	470
CEMER-EO-070	SILLA	SILLA ESCO APILABLE TUBULAR COLOR NEGRO	470
CEMER-EO-071	SILLA	SILLA ESCO APILABLE TUBULAR COLOR NEGRO	470
CEMER-EO-072	SILLA	SILLA ESCO APILABLE TUBULAR COLOR NEGRO	470
CEMER-EO-073	SILLA	SILLA ESCO APILABLE TUBULAR COLOR NEGRO	470
CEMER-EO-074	SILLA	SILLA ESCO APILABLE TUBULAR COLOR NEGRO	470
CEMER-EO-075	SILLA	SILLA ESCO APILABLE TUBULAR COLOR NEGRO	470
CEMER-EO-076	SILLA	SILLA ESCO APILABLE TUBULAR COLOR NEGRO	470
CEMER-EO-077	SILLA	SILLA ESCO APILABLE TUBULAR COLOR NEGRO	470
CEMER-EO-078	SILLA	SILLA ESCO APILABLE TUBULAR COLOR NEGRO	470
CEMER-EO-079	SILLA	SILLA ESCO APILABLE TUBULAR COLOR NEGRO	470
CEMER-EO-080	SILLA	SILLA ESCO APILABLE TUBULAR COLOR NEGRO	470
CEMER-EO-081	SILLA	SILLA MARBELLA ESCO APILABLE COLOR NEGRO TUBO	346
CEMER-EO-082	SILLA	SILLA MARBELLA ESCO APILABLE COLOR NEGRO TUBO	346
CEMER-EO-083	SILLA	SILLA MARBELLA ESCO APILABLE COLOR NEGRO TUBO	346
CEMER-EO-084	SILLA	SILLA MARBELLA ESCO APILABLE COLOR NEGRO TUBO	346
CEMER-EO-085	SILLA	SILLA MARBELLA ESCO APILABLE COLOR NEGRO TUBO	346
CEMER-EO-086	SILLA	SILLA MARBELLA ESCO APILABLE COLOR NEGRO TUBO	346
CEMER-EO-087	SILLA	SILLA MARBELLA ESCO APILABLE COLOR NEGRO TUBO	346
CEMER-EO-088	SILLA	SILLA MARBELLA ESCO APILABLE COLOR NEGRO TUBO	346
CEMER-EO-089	SILLA	SILLA MARBELLA ESCO APILABLE COLOR NEGRO TUBO	346
CEMER-EO-090	SILLA	SILLA MARBELLA ESCO APILABLE COLOR NEGRO TUBO	346
CEMER-EO-091	SILLA	SILLA MARBELLA ESCO APILABLE COLOR NEGRO TUBO	346
CEMER-EO-092	SILLA	SILLA MARBELLA ESCO APILABLE COLOR NEGRO TUBO	346
CEMER-EO-093	SILLA	SILLA MARBELLA ESCO APILABLE COLOR NEGRO TUBO	346
CEMER-EO-094	SILLA	SILLA MARBELLA ESCO APILABLE COLOR NEGRO TUBO	346
CEMER-EO-095	SILLA	SILLA MARBELLA ESCO APILABLE COLOR NEGRO TUBO	346
CEMER-EO-096	SILLA	SILLA MARBELLA ESCO APILABLE COLOR NEGRO TUBO	346
CEMER-EO-097	SILLA	SILLA MARBELLA ESCO APILABLE COLOR NEGRO TUBO	346
CEMER-EO-098	SILLA	SILLA MARBELLA ESCO APILABLE COLOR NEGRO TUBO	346
CEMER-EO-101	SILLA	SILLA PARIS CRUCETAS Y TELA COLOR NEGRO	754
CEMER-EO-102	SILLA	SILLA PARIS CRUCETAS Y TELA COLOR NEGRO	754
CEMER-EO-103	SILLA	SILLA PARIS CRUCETAS Y TELA COLOR NEGRO	754
CEMER-EO-104	SILLA	SILLA PARIS CRUCETAS Y TELA COLOR NEGRO	754



COMISIÓN ESTATAL DE MEJORA REGULATORIA
Relación de Bienes Muebles que Componen su Patrimonio
Al 30 de junio de 2019



Código		Descripción del Bien Mueble	Valor en libros
CEMER-EO-105	SILLA	SILLA PARIS CRUCETAS Y TELA COLOR NEGRO	754
CEMER-EO-106	SILLA	SILLA PARIS CRUCETAS Y TELA COLOR NEGRO	754
CEMER-EO-107	SILLA	SILLA PARIS CRUCETAS Y TELA COLOR NEGRO	754
CEMER-EO-108	SILLA	SILLA PARIS CRUCETAS Y TELA COLOR NEGRO	754
CEMER-EO-109	SILLA	SILLA PARIS CRUCETAS Y TELA COLOR NEGRO	754
CEMER-EO-110	SILLA	SILLA PARIS CRUCETAS Y TELA COLOR NEGRO	754
CEMER-EO-111	SILLA	SILLA PARIS CRUCETAS Y TELA COLOR NEGRO	754
CEMER-EO-118	SILLA	SILLON ROMA TELA COLOR NEGRO CON RESPALDO ALTO	1,159
CEMER-EC-274	TECLADO	TECLADO HP	0
CEMER-EC-275	TECLADO	TECLADO HP	0
CEMER-EC-276	TECLADO	TECLADO HP	0
CEMER-EC-277	TECLADO	TECLADO LENOVO	0
CEMER-EC-278	TECLADO	TECLADO LOGITECH 820-003289	0
CEMER-EC-279	TECLADO	TECLADO HP	0
CEMER-EC-280	TECLADO	TECLADO HP	0
CEMER-EC-281	TECLADO	TECLADO HP	0
CEMER-EC-282	TECLADO	TECLADO HP	0
CEMER-EC-283	TECLADO	TECLADO HP	0
CEMER-EC-284	TECLADO	TECLADO HP	0
CEMER-EC-285	TECLADO	TECLADO HP	0
CEMER-EC-286	TECLADO	TECLADO TRUEBASIX	0
CEMER-EC-287	TECLADO	TECLADO HP	0
CEMER-EC-288	TECLADO	TECLADO HP	0
CEMER-EC-289	TECLADO	TECLADO HP	0
CEMER-EC-290	TECLADO	TECLADO HP	0
CEMER-EC-291	TECLADO	TECLADO HP	0
CEMER-EC-292	TECLADO	TECLADO HP	0
CEMER-EC-293	TECLADO	TECLADO HP	0
CEMER-EC-294	TELEFONO CELULAR	BLACKBERRY 83501	999
CEMER-EO-120	TELEFONO CELULAR	RADIO PORTATIL i570 FALCON	58
CEMER-EO-121	TELEFONO CELULAR	RADIO PORTATIL i876 FALCON	115
CEMER-EO-122	TELEFONO CELULAR	RADIO PORTATIL i876 FALCON	115
CEMER-EO-123	TELEFONO CELULAR	TELEFONO CELULAR N2685BMFA MOTO 1786W KIT	399
CEMER-EO-124	TELEFONO ESCRITORIO	TELEFONO ALAMBICO DE ESCRITORIO INTELBRAS	169
CEMER-EC-296	TELEFONO ESCRITORIO	TELEFONO MULTILINEA CON PANTALLA	1,563
CEMER-EC-297	TELEFONO ESCRITORIO	TELEFONO PANASONIC	158
CEMER-EC-298	TELEFONO ESCRITORIO	TELEFONO PANASONIC	158
CEMER-EC-299	TELEFONO ESCRITORIO	TELEFONO PANASONIC	158
CEMER-EC-300	TELEFONO ESCRITORIO	TELEFONO PANASONIC	158
CEMER-EC-301	TELEFONO ESCRITORIO	TELEFONO PANASONIC	158
CEMER-EC-302	TELEFONO ESCRITORIO	TELEFONO PANASONIC	158
CEMER-EC-303	TELEFONO ESCRITORIO	TELEFONO PANASONIC	158
CEMER-EC-304	TELEFONO ESCRITORIO	TELEFONO PANASONIC	158
CEMER-EC-305	TELEFONO ESCRITORIO	TELEFONO PANASONIC	158
CEMER-EC-306	TELEFONO ESCRITORIO	TELEFONO PANASONIC	158
CEMER-EC-308	TELEFONO ESCRITORIO	TELEFONO PANASONIC	158
CEMER-EC-309	TELEFONO ESCRITORIO	TELEFONO PANASONIC	158
CEMER-EC-310	TELEFONO ESCRITORIO	TELEFONO PANASONIC	158
CEMER-ET-001	VEHICULO	AUTOMOVIL CHEVY 2009	107,724
CEMER-EO-128	VENTILADOR	VENTILADOR LASKO	299
CEMER-EO-129	VENTILADOR	VENTILADOR LASKO	299
CEMER-EC-312	VENTILADOR	VENTILADOR DE PEDESTAL	399
CEMER-EO-132	VENTILADOR	VENTILADOR DE PEDESTAL LASKO	499
CEMER-EO-133	VENTILADOR	VENTILADOR TORRE LASKO	979



COMISIÓN ESTATAL
DE MEJORA
REGULATORIA

COMISIÓN ESTATAL DE MEJORA REGULATORIA
Relación de Cuentas Bancarias Productivas Específicas
Al 30 de junio de 2019



MORELOS
ESTADO LIBRE SOBERANO

Clave	Fondo, Programa o Convenio	Datos de la Cuenta Bancaria	
		Institución Bancaria	Número de Cuenta

NO APLICA



MORELOS
2018 - 2024



MORELOS
ANFITRIÓN DEL MUNDO
Gobierno del Estado
2018-2024

**RELACIÓN DE ESQUEMAS BURSÁTILES Y DE COBERTURAS FINANCIERAS
(ARTÍCULO 46, ÚLTIMO PÁRRAFO LGCG)**

NO APLICA



COMISIÓN ESTATAL
DE MEJORA
REGULATORIA