



Introducción



Introducción

Fecha de Creación

La Comisión Estatal de Mejora Regulatoria, es un Organismo Público Descentralizado del Gobierno del Estado de Morelos, lo crea la Ley de mejora Regulatoria para el Estado de Morelos, publicada el día 19 de Diciembre de 2007 en el periódico oficial no. 4577 y vigente a partir del 1º de Enero de 2008.

Objetivo Principal

La Comisión Estatal de Mejora Regulatoria es un Organismo Público Descentralizado, con personalidad jurídica y patrimonio propio; con domicilio legal en la Ciudad de Cuernavaca, Morelos, teniendo por objeto esencial promover, coordinar y supervisar todas las acciones tendientes al desarrollo de la Mejora Regulatoria en el estado de Morelos.

Atribuciones del Organismo

- I. Desempeñar las funciones de coordinación, supervisión y ejecución que establece esta Ley, promoviendo la mejora regulatoria y competitividad en el Estado;
- II. Con base en la Estrategia Nacional, proponer al Consejo Estatal para su aprobación la Estrategia Estatal; así como desarrollar, monitorear, evaluar y dar publicidad a la misma;
- III. Proponer al Consejo Estatal la emisión de directrices, instrumentos, lineamientos, mecanismos y buenas prácticas para el cumplimiento del objeto de esta Ley;
- IV. Proponer al Consejo Estatal las metodologías para la organización y sistematización de la información administrativa y estadística, así como los indicadores que deberán adoptar los Sujetos Obligados en materia de mejora regulatoria;





V. Administrar el Catálogo Estatal;

VI. Brindar la asesoría técnica y capacitación en materia de mejora regulatoria que requieran los Sujetos Obligados de la Administración Pública Estatal;

VII. Revisar el marco regulatorio estatal, diagnosticar su aplicación y, en su caso, brindar asesoría a las autoridades competentes para mejorar la Regulación en actividades o sectores económicos específicos, así como comunicar a la Comisión Nacional las áreas de oportunidad que se detecten para mejorar las regulaciones del ámbito general y nacional;

VIII. Proponer a los Sujetos Obligados acciones, medidas o programas que permitan impactar favorablemente en el mejoramiento del marco regulatorio estatal y que incidan en el desarrollo y crecimiento económico del Estado, y coadyuvar en su promoción e implementación, lo anterior siguiendo los lineamientos planteados por la Comisión Nacional de Mejora Regulatoria (CONAMER);

IX. Dictaminar las Propuestas Regulatorias y su Análisis de Impacto Regulatorio que se reciban de los Sujetos Obligados de la Administración Pública Estatal y, en su caso, de la Administración Pública Municipal, conforme los convenios correspondientes, lo anterior de acuerdo con el Manual de Análisis de Impacto Regulatorio que la CEMER emita, de acuerdo con los lineamientos del Consejo Nacional;

X. Elaborar y presentar al Congreso del Estado un informe anual sobre los resultados, avances y retos de la política estatal de mejora regulatoria;

XI. Elaborar y promover programas académicos directamente o en colaboración con otras instituciones para la formación de capacidades en materia de mejora regulatoria;

XII. Crear, desarrollar, proponer y promover programas específicos de simplificación y mejora regulatoria en el ámbito estatal y, en su caso, seguir los planteados por la CONAMER destinados a los Sujetos Obligados;



COMISIÓN ESTATAL
DE MEJORA
REGULATORIA



XIII. Procurar que las acciones y Programas de Mejora Regulatoria de los Sujetos Obligados se rijan por los mismos estándares de operación;

XIV. Vigilar el funcionamiento de la Protesta Ciudadana e informar al órgano interno de control que corresponda, en los casos en que proceda;

XV. Celebrar convenios en materia de mejora regulatoria con la CONAMER, con sus homólogos de las demás Entidades Federativas, con las Secretarías, Dependencias y Entidades de la Administración Pública Estatal, sus Órganos Desconcentrados, con Organismos Constitucionales Autónomos, con los Municipios del Estado, los Poderes Legislativo y Judicial Estatales, asociaciones y organizaciones civiles, sociales, empresariales y académicas, Organismos Nacionales e Internacionales a efecto de cumplir con el objeto de la presente Ley;

XVI. Promover la evaluación de Regulaciones vigentes a través del Análisis de Impacto Regulatorio ex post, tomando en consideración los lineamientos establecidos por la CONAMER;

XVII. Integrar, administrar y actualizar el Registro Estatal de Trámites y Servicios;

XVIII. Proponer, coordinar, publicar, monitorear, opinar y evaluar los Programas de Mejora Regulatoria de los Sujetos Obligados de la Administración Pública Estatal, así como emitir los lineamientos para su operación mismos que serán vinculantes para la Administración Pública Estatal;

XIX. Establecer acuerdos y convenios de colaboración, concertación y coordinación que contribuyan al cumplimiento de sus objetivos;

XX. Calcular el costo económico de los Trámites y Servicios con la información proporcionada por los Sujetos Obligados de la Administración Pública Estatal, en su caso, con la asesoría técnica de la CONAMER;

XXI. Participar en foros, conferencias, coloquios, diplomados, seminarios, talleres, reuniones, eventos, convenciones y congresos que se lleven a cabo con





autoridades estatales, nacionales y extranjeras, así como con Organismos y Organizaciones Nacionales e Internacionales, en el ámbito de su competencia y de conformidad con lo establecido en esta Ley;

XXII. Promover el estudio, la divulgación y la aplicación de la política pública de mejora regulatoria;

XXIII. Promover la integración de la información del Catálogo Estatal y los Catálogos Municipales al Catálogo Nacional;

XXIV. Supervisar que los Sujetos Obligados de la Administración Pública Estatal tengan actualizada la parte que les corresponde del Catálogo Estatal, así como mantener actualizado el segmento de las Regulaciones Estatales, y

XXV. Las demás facultades que establezcan esta Ley, el Reglamento y otras disposiciones jurídicas aplicables.

Misión y Visión

MISIÓN

Con la suma de todos impulsar cambios para construir y actualizar un marco regulatorio transparente y eficiente, que propicie la simplificación de los actos, procedimientos, trámites y servicios de la administración pública, empleando medidas de modernización, automatización, simplificación y desregulación jurídica y administrativa para generar estímulos sólidos y efectivos para atraer la inversión y elevar los niveles de competitividad del Estado de Morelos.

VISIÓN

Ser un Organismo de vanguardia que impulse la gobernanza regulatoria como instrumento para estimular el crecimiento en materia de competitividad regido por los principios de simplificación, agilidad, economía, eficiencia, legalidad y transparencia para facilitar a los sectores productivos la inversión y emprendimiento y a la sociedad en general garantizar que los beneficios de las regulaciones sean superiores a sus costos de cumplimiento.



COMISIÓN ESTATAL
DE MEJORA
REGULATORIA



Información Contable

CUENTA PÚBLICA
COMISIÓN ESTATAL DE MEJORA REGULATORIA
ENERO - DICIEMBRE

2019

Concepto	2019	2018	Concepto	2019
INGRESOS Y OTROS BENEFICIOS			GASTOS Y OTRAS PÉRDIDAS	
<i>Ingresos de la Gestión</i>	653	-	<i>Gastos de Funcionamiento</i>	3,550,819
Impuestos	-	-	Servicios Personales	2,814,143
Cuotas y Aportaciones de Seguridad Social	-	-	Materiales y Suministros	97,253
Contribuciones de Mejoras	-	-	Servicios Generales	639,423
Derechos	-	-	<i>Transferencias, Asignaciones, Subsidios y Otras Ayudas</i>	1,667,698
Productos	653	-	Transferencias Internas y Asignaciones al Sector Público	-
Aprovechamientos	-	-	Transferencias al Resto del Sector Público	-
Ingresos por Venta de Bienes y Prestación de Servicios	-	-	Subsidios y Subvenciones	-
<i>Participaciones, Aportaciones, Convenios, Incentivos Derivados de la Colaboración Fiscal, Fondos Distintos de Aportaciones, Transferencias, Asignaciones, Subsidios y Subvenciones, y Pensiones y Jubilaciones</i>	6,410,810	2,916,376	Ayudas Sociales	-
Participaciones, Aportaciones, Convenios, Incentivos Derivados de la Colaboración Fiscal y Fondos Distintos de Aportaciones	-	-	Pensiones y Jubilaciones	1,667,698
Transferencias, Asignaciones, Subsidios y Subvenciones, y Pensiones y Jubilaciones	6,410,810	2,916,376	Transferencias a Fideicomisos, Mandatos y Contratos Análogos	-
<i>Otros Ingresos y Beneficios</i>	-	-	Transferencias a la Seguridad Social	-
Ingresos Financieros	-	-	Donativos	-
Incremento por Variación de Inventarios	-	-	Transferencias al Exterior	-
Disminución del Exceso de Estimaciones por Pérdida o Deterioro u Obsolescencia	-	-	<i>Participaciones y Aportaciones</i>	-
Disminución del Exceso de Provisiones	-	-	Participaciones	-
Otros Ingresos y Beneficios Varios	-	-	Aportaciones	-
Total de Ingresos y Otros Beneficios	6,411,463	2,916,376	Convenios	-
			<i>Intereses, Comisiones y Otros Gastos de la Deuda Pública</i>	-
			Intereses de la Deuda Pública	-
			Comisiones de la Deuda Pública	-
			Gastos de la Deuda Pública	-
			Costo por Coberturas	-
			Apoyos Financieros	-
			<i>Otros Gastos y Pérdidas Extraordinarias</i>	128,878
			Estimaciones, Depreciaciones, Deterioros, Obsolescencia y Amortizaciones	128,878
			Provisiones	-
			Disminución de Inventarios	-
			Aumento por Insuficiencia de Estimaciones por Pérdida o Deterioro u Obsolescencia	-
			Aumento por Insuficiencia de Provisiones	-
			Otros Gastos	-
			<i>Inversión Pública</i>	-
			Inversión Pública no Capitalizable	-
			Total de Gastos y Otras Pérdidas	5,347,395
			Resultados del Ejercicio (Ahorro/Desahorro)	1,064,068

Bajo protesta de decir verdad declaramos que los Estados Financieros y sus Notas son razonablemente correctos y responsabilidad del emisor.

ELABORÓ
C.P. Adriana Lugo Martínez
Directora de Administración y Registro

AUTORIZO
L.C. Shajid Armando López Bra
Comisionado Estatal

CONCEPTO	Año		CONCEPTO	Año	
	2019	2018		2019	2018
ACTIVO			PASIVO		
<i>Activo Circulante</i>			<i>Pasivo Circulante</i>		
Efectivo y Equivalentes	97,932	198,918	Cuentas por Pagar a Corto Plazo	188,641	153,664
Derechos a Recibir Efectivo o Equivalentes	211,486	123,976	Documentos por Pagar a Corto Plazo	-	-
Derechos a Recibir Bienes o Servicios	-	-	Porción a Corto Plazo de la Deuda Pública a Largo Plazo	-	-
Inventarios	-	-	Títulos y Valores a Corto Plazo	-	-
Almacenes	-	-	Pasivos Diferidos a Corto Plazo	-	-
Estimación por Pérdida o Deterioro de Activos Circulantes	-	-	Fondos y Bienes de Terceros en Garantía y/o Administración a Corto Plazo	-	-
Otros Activos Circulantes	-	-	Provisiones a Corto Plazo	-	-
Total de Activos Circulantes	309,418	322,894	Otros Pasivos a Corto Plazo	-	-
<i>Activo No Circulante</i>			Total de Pasivos Circulantes	188,641	153,664
Inversiones Financieras a Largo Plazo	-	-	<i>Pasivo No Circulante</i>		
Derechos a Recibir Efectivo o Equivalentes a Largo Plazo	-	-	Cuentas por Pagar a Largo Plazo	-	-
Bienes Inmuebles, Infraestructura y Construcciones en Proceso	-	-	Documentos por Pagar a Largo Plazo	-	-
Bienes Muebles	1,704,587	1,680,593	Deuda Pública a Largo Plazo	-	-
Activos Intangibles	3,684,259	2,622,859	Pasivos Diferidos a Largo Plazo	-	-
Depreciación, Deterioro y Amortización Acumulada de Bienes	(1,876,617)	(1,747,739)	Fondos y Bienes de Terceros en Garantía y/o en Administración a Largo Plazo	-	-
Activos Diferidos	-	-	Provisiones a Largo Plazo	-	-
Estimación por Pérdida o Deterioro de Activos no Circulantes	-	-	Total de Pasivos No Circulantes	-	-
Otros Activos no Circulantes	-	-	Total del Pasivo	188,641	153,664
Total de Activos No Circulantes	3,512,229	2,555,713	HACIENDA PÚBLICA / PATRIMONIO		
Total del Activo	3,821,647	2,878,607	<i>Hacienda Pública / Patrimonio Contribuido</i>	492,621	492,621
			Aportaciones	492,621	492,621
			Donaciones de Capital	-	-
			Actualización de la Hacienda Pública / Patrimonio	-	-
			<i>Hacienda Pública / Patrimonio Generado</i>	3,140,385	2,232,322
			Resultados del Ejercicio (Ahorro / Desahorro)	1,064,068	28,670
			Resultados de Ejercicios Anteriores	2,076,317	2,203,652
			Revalúos	-	-
			Reservas	-	-
			Rectificaciones de Resultados de Ejercicios Anteriores	-	-
			<i>Exceso o Insuficiencia en la Actualización de la Hacienda Pública / Patrimonio</i>	-	-
			Resultado por Posición Monetaria	-	-
			Resultado por Tenencia de Activos no Monetarios	-	-
			Total Hacienda Pública / Patrimonio	3,633,006	2,724,943
			Total del Pasivo y Hacienda Pública / Patrimonio	3,821,647	2,878,607

Bajo protesta de decir verdad declaramos que los Estados Financieros y sus Notas son razonablemente correctos y responsabilidad del emisor.

ELABORÓ

C.P. Adriana Lugo Martínez
Directora de Administración y Registro

AUTORIZO

L.C. Shajid Armando López Bravo
Comisionado Estatal

CONCEPTO	31 de diciembre 2019	31 de diciembre 2018	CONCEPTO	31 de diciembre 2019	31 de diciembre 2018
ACTIVO			PASIVO		
<i>Activo Circulante</i>			<i>Pasivo Circulante</i>		
Efectivo y Equivalentes	97,932	198,918	Cuentas por Pagar a Corto Plazo	188,641	153,664
Efectivo	-	-	Servicios Personales por Pagar a Corto Plazo	128,919	104,518
Bancos/Tesorería	97,932	198,918	Proveedores por Pagar a Corto Plazo	20,844	45,343
Bancos/Dependencias y Otros	-	-	Contratistas por Obras Públicas por Pagar a Corto Plazo	-	-
Inversiones Temporales (Hasta 3 meses)	-	-	Participaciones y Aportaciones por Pagar a Corto Plazo	-	-
Fondos con Afectación Específica	-	-	Transferencias Otorgadas por Pagar a Corto Plazo	27,840	-
Depósitos de Fondos de Terceros en Garantía y/o Admón.	-	-	Int., Comisiones y Otros Gastos de la Deuda Púb. por Pagar a Corto Plazo	-	-
Otros Efectivos y Equivalentes	-	-	Retenciones y Contribuciones por Pagar a Corto Plazo	11,038	3,803
Derechos a Recibir Efectivo o Equivalentes	211,486	123,976	Devoluciones de la Ley de Ingresos por Pagar a Corto Plazo	-	-
Inversiones Financieras de Corto Plazo	-	-	Otras Cuentas por Pagar a Corto Plazo	-	-
Cuentas por Cobrar a Corto Plazo	211,372	123,827	Documentos por Pagar a Corto Plazo	-	-
Deudores Diversos por Cobrar a Corto Plazo	64	99	Documentos Comerciales por Pagar a Corto Plazo	-	-
Ingresos por Recuperar a Corto Plazo	-	-	Documentos con Contratistas por Obras Púb. por Pagar a Corto Plazo	-	-
Deudores por Anticipos de la Tesorería a Corto Plazo	-	-	Otros Documentos por Pagar a Corto Plazo	-	-
Préstamos Otorgados a Corto Plazo	-	-	Porción a Corto Plazo de la Deuda Pública a Largo Plazo	-	-
Otros Derechos a Recibir Efectivo o Equiv. a Corto Plazo	50	50	Porción a Corto Plazo de la Deuda Pública	-	-
Derechos a Recibir Bienes o Servicios	-	-	Porción a Corto Plazo de Arrendamiento Financiero	-	-
Ant. a Proveedores por Adq. de Bienes y Prest. de Serv. a Corto Plazo	-	-	Títulos y Valores a Corto Plazo	-	-
Ant. a Proveedores por Adq. de Bienes Inm. y Muebles a Corto Plazo	-	-	Pasivos Diferidos a Corto Plazo	-	-
Ant. a Proveedores por Adq. de Bienes Intangibles a Corto Plazo	-	-	Ingresos Cobrados por Adelantado a Corto Plazo	-	-
Anticipo a Contratistas por Obras Públicas a Corto Plazo	-	-	Intereses Cobrados por Adelantado a Corto Plazo	-	-
Otros Derechos a Recibir Bienes o Servicios a Corto Plazo	-	-	Otros Pasivos Diferidos a Corto Plazo	-	-
Inventarios	-	-	Fondos y Bienes de Terceros en Garantía y/o Admón. a C. P.	-	-
Inventario de Mercancías para Venta	-	-	Fondos en Garantía a Corto Plazo	-	-
Inventario de Mercancías Terminadas	-	-	Fondos en Administración a Corto Plazo	-	-
Inventario de Mercancías en Proceso de Elaboración	-	-	Fondos Contingentes a Corto Plazo	-	-
Inventario de Materias Primas, Mat. y Suministros para Producción	-	-	Fondos de Fideicomisos, Mandatos y Contratos Análogos a Corto Plazo	-	-
Bienes en Tránsito	-	-	Otros Fondos de Terceros en Garantía y/o Administración a Corto Plazo	-	-
Almacenes	-	-	Valores y Bienes en Garantía a Corto Plazo	-	-
Estimación por Pérdida o Deterioro de Activos Circulantes	-	-	Provisiones a Corto Plazo	-	-
Est. para Ctas. Incobrables por Derechos a Recibir Efectivo o Equiv.	-	-	Provisión para Demandas y Juicios a Corto Plazo	-	-
Estimación por Deterioro de Inventarios	-	-	Provisión para Contingencias a Corto Plazo	-	-
Otros Activos Circulantes	-	-	Otras Provisiones a Corto Plazo	-	-
Valores en Garantía	-	-	Otros Pasivos a Corto Plazo	-	-
Bienes en Garantía (excluye depósitos de fondos)	-	-	Ingresos por Clasificar	-	-
Bienes Deriv. de Embargos, Decom., Aseguramientos y Dación en Pago	-	-	Recaudación por Participar	-	-
Adquisición con Fondos de Terceros	-	-	Otros Pasivos Circulantes	-	-
Total de Activos Circulantes	309,418	322,894	Total de Pasivos Circulantes	188,641	153,664




CONCEPTO	31 de diciembre 2019	31 de diciembre 2018	CONCEPTO	31 de diciembre 2019
Activo No Circulante			Pasivo No Circulante	
Inversiones Financieras a Largo Plazo	-	-	Cuentas por Pagar a Largo Plazo	-
Derechos a Recibir Efectivo o Equivalentes a Largo Plazo	-	-	Documentos por Pagar a Largo Plazo	-
Bienes Inmuebles, Infraestructura y Const. en Proceso	-	-	Deuda Pública a Largo Plazo	-
Bienes Muebles	1,704,587	1,680,593	Pasivos Diferidos a Largo Plazo	-
Activos Intangibles	3,684,259	2,622,859	Fdos. y Bienes de Terceros en Garantía y/o en Admón. a L.P.	-
Depreciación, Deterioro y Amortización Acumulada de Bienes	(1,876,617)	(1,747,739)	Provisiones a Largo Plazo	-
Activos Diferidos	-	-	Total de Pasivos No Circulantes	-
Estimación por Pérdida o Deterioro de Activos no Circulantes	-	-	Total del Pasivo	188,641
Otros Activos no Circulantes	-	-		
Total de Activos No Circulantes	3,512,229	2,555,713	HACIENDA PÚBLICA / PATRIMONIO	
			<i>Hacienda Pública / Patrimonio Contribuido</i>	
			Aportaciones	492,621
			Donaciones de Capital	492,621
			Actualización de la Hacienda Pública / Patrimonio	-
			<i>Hacienda Pública / Patrimonio Generado</i>	3,140,385
			Resultados del Ejercicio (Ahorro / Desahorro)	1,064,068
			Resultados de Ejercicios Anteriores	2,076,317
			Revalúos	-
			Reservas	-
			Rectificaciones de Resultados de Ejercicios Anteriores	-
			<i>Exceso o Insuficiencia en la Actualización de la Hacienda Pública / Patrimonio</i>	-
			Resultado por Posición Monetaria	-
			Resultado por Tenencia de Activos no Monetarios	-
			Total Hacienda Pública / Patrimonio	3,633,006
Total del Activo	3,821,647	2,878,607	Total del Pasivo y Hacienda Pública / Patrimonio	3,821,647

Bajo protesta de decir verdad declaramos que los Estados Financieros y sus Notas son razonablemente correctos y responsabilidad del emisor.

ELABORÓ

C.P. Adriana Lugo Martínez
Directora de Administración y Registro

AUTORIZÓ

L.C. Shajid Armando López Bravo
Comisionado Estatal



Concepto	Origen	Aplicación	Concepto	Origen	Aplicación
ACTIVO	229,864	1,172,904	PASIVO	34,977	-
<i>Activo Circulante</i>	<i>100,986</i>	<i>87,510</i>	<i>Pasivo Circulante</i>	<i>34,977</i>	<i>-</i>
Efectivo y Equivalentes	100,986	-	Cuentas por Pagar a Corto Plazo	34,977	-
Derechos a Recibir Efectivo o Equivalentes	-	87,510	Documentos por Pagar a Corto Plazo	-	-
Derechos a Recibir Bienes o Servicios	-	-	Porción a Corto Plazo de la Deuda Pública a Largo Plazo	-	-
Inventarios	-	-	Títulos y Valores a Corto Plazo	-	-
Almacenes	-	-	Pasivos Diferidos a Corto Plazo	-	-
Estimación por Pérdida o Deterioro de Activos Circulantes	-	-	Fdos. y Bienes de Terceros en Garantía y/o Admón. a C. P.	-	-
Otros Activos Circulantes	-	-	Provisiones a Corto Plazo	-	-
			Otros Pasivos a Corto Plazo	-	-
<i>Activo No Circulante</i>	<i>128,878</i>	<i>1,085,394</i>	<i>Pasivo No Circulante</i>	<i>-</i>	<i>-</i>
Inversiones Financieras a Largo Plazo	-	-	Cuentas por Pagar a Largo Plazo	-	-
Derechos a Recibir Efectivo o Equivalentes a Largo Plazo	-	-	Documentos por Pagar a Largo Plazo	-	-
Bienes Inmuebles, Infraestructura y Constr. en Proceso	-	-	Deuda Pública a Largo Plazo	-	-
Bienes Muebles	-	23,994	Pasivos Diferidos a Largo Plazo	-	-
Activos Intangibles	-	1,061,400	Fdos. y Bienes de Terceros en Garantía y/o Admón. a L. P.	-	-
Depreciación, Deterioro y Amort. Acumulada de Bienes	128,878	-	Provisiones a Largo Plazo	-	-
Activos Diferidos	-	-			
Est. por Pérdida o Deterioro de Activos no Circulantes	-	-	HACIENDA PÚBLICA / PATRIMONIO	1,035,398	127,335
Otros Activos no Circulantes	-	-	<i>Hacienda Pública / Patrimonio Contribuido</i>	<i>-</i>	<i>-</i>
			Aportaciones	-	-
			Donaciones de Capital	-	-
			Actualización de la Hacienda Pública / Patrimonio	-	-
			<i>Hacienda Pública / Patrimonio Generado</i>	<i>1,035,398</i>	<i>127,335</i>
			Resultados del Ejercicio (Ahorro / Desahorro)	1,035,398	-
			Resultados de Ejercicios Anteriores	-	127,335
			Revalúos	-	-
			Reservas	-	-
			Rectificaciones de Resultados de Ejercicios Anteriores	-	-
			<i>Exceso o Insuficiencia en la Actualización de la Hacienda Pública / Patrimonio</i>	<i>-</i>	<i>-</i>
			Resultado por Posición Monetaria	-	-
			Resultado por Tenencia de Activos no Monetarios	-	-

Bajo protesta de decir verdad declaramos que los Estados Financieros y sus Notas son razonablemente correctos y responsabilidad del emisor.

ELABORÓ

C.P. Adriana Lugo Martínez
Directora de Administración y Registro

AUTORIZÓ

L.C. Shajid Armando López Bravo
Comisionado Estatal



Concepto	Saldo Inicial 1	Cargos del Periodo 2	Abonos del Periodo 3	Saldo Final 4 = (1 + 2 - 3)	Variación del Periodo (4 - 1)
ACTIVO	2,878,607	14,339,656	13,396,616	3,821,647	943,040
<i>Activo Circulante</i>	<i>322,894</i>	<i>13,254,262</i>	<i>13,267,738</i>	<i>309,418</i>	<i>(13,476)</i>
Efectivo y Equivalentes	198,918	6,800,175	6,901,161	97,932	(100,986)
Derechos a Recibir Efectivo o Equivalentes	123,976	6,454,087	6,366,577	211,486	87,510
Derechos a Recibir Bienes o Servicios	-	-	-	-	-
Inventarios	-	-	-	-	-
Almacenes	-	-	-	-	-
Estimación por Pérdida o Deterioro de Activos Circulantes	-	-	-	-	-
Otros Activos Circulantes	-	-	-	-	-
<i>Activo No Circulante</i>	<i>2,555,713</i>	<i>1,085,394</i>	<i>128,878</i>	<i>3,512,229</i>	<i>956,516</i>
Inversiones Financieras a Largo Plazo	-	-	-	-	-
Derechos a Recibir Efectivo o Equivalentes a Largo Plazo	-	-	-	-	-
Bienes Inmuebles, Infraestructura y Constr. en Proceso	-	-	-	-	-
Bienes Muebles	1,680,593	23,994	-	1,704,587	23,994
Activos Intangibles	2,622,859	1,061,400	-	3,684,259	1,061,400
Depreciación, Deterioro y Amort. Acumulada de Bienes	(1,747,739)	-	128,878	(1,876,617)	(128,878)
Activos Diferidos	-	-	-	-	-
Est. por Pérdida o Deterioro de Activos no Circulantes	-	-	-	-	-
Otros Activos no Circulantes	-	-	-	-	-

Bajo protesta de decir verdad declaramos que los Estados Financieros y sus Notas son razonablemente correctos y responsabilidad del emisor.

ELABORÓ

C.P. Adriana Lugo Martínez
Directora de Administración y Registro

AUTORIZO

L.C. Shajid Armando López Bravo
Comisionado Estatal



COMISIÓN ESTADAL
DE MEJORA
REGULATORIA

Comisión Estatal de Mejora Regulatoria
Estado Analítico de la Deuda y Otros Pasivos
Del 1 de enero al 31 de diciembre de 2019
(Pesos)



MORELOS
ESTADO

Denominación de las Deudas	Moneda de Contratación	Institución o País Acreedor	Saldo Inicial del Periodo	Saldo Final del Periodo
DEUDA PÚBLICA				
Corto Plazo				
Deuda Interna	Pesos			
Instituciones de Crédito			.	.
Títulos y Valores			.	.
Arrendamientos Financieros			.	.
Deuda Externa	Pesos			
Organismos Financieros Internacionales			.	.
Deuda Bilateral			.	.
Títulos y Valores			.	.
Arrendamientos Financieros			.	.
Subtotal a Corto Plazo			.	.
Largo Plazo				
Deuda Interna	Pesos			
Instituciones de Crédito			.	.
Títulos y Valores			.	.
Arrendamientos Financieros			.	.
Deuda Externa	Pesos			
Organismos Financieros Internacionales			.	.
Deuda Bilateral			.	.
Títulos y Valores			.	.
Arrendamientos Financieros			.	.
Subtotal a Largo Plazo			.	.
Otros Pasivos			153,664	188,641
Total Deuda y Otros Pasivos			153,664	188,641

Bajo protesta de decir verdad declaramos que los Estados Financieros y sus Notas son razonablemente correctos y responsabilidad del emisor.

ELABORÓ

C.P. Adriana Lugo Martínez
Directora de Administración y Registro

AUTORIZÓ

L.C. Shajid Armando López Bravo
Comisionado Estatal



COMISION ESTATAL
DE MEJORA
REGULATORIA

Comisión Estatal de Mejora Regulatoria
Informe Analítico de la Deuda Pública y Otros Pasivos - LDF
Del 1 de enero al 31 de diciembre de 2019
(Pesos)



MORELOS

Denominación de la Deuda Pública y Otros Pasivos	Saldo al 31 de Diciembre de 2018	Disposiciones del Periodo	Amortizaciones del Periodo	Revaluaciones, Reclasificaciones y Otros Ajustes	Saldo Final del Periodo	Pago de Intereses del Periodo	Pago de Comisiones y demás costos asociados durante el Periodo
Deuda Pública							
Corto Plazo							
Instituciones de Crédito	-	-	-	-	-	-	-
Títulos y Valores	-	-	-	-	-	-	-
Arrendamientos Financieros	-	-	-	-	-	-	-
Largo Plazo	-	-	-	-	-	-	-
Instituciones de Crédito	-	-	-	-	-	-	-
Títulos y Valores	-	-	-	-	-	-	-
Arrendamientos Financieros	-	-	-	-	-	-	-
Otros Pasivos	153,664	-	-	-	188,641	-	-
Total de la Deuda Pública y Otros Pasivos	153,664	-	-	-	188,641	-	-
Deuda Contingente¹ (Informativo)							
Deuda Contingente 1	-	-	-	-	-	-	-
Deuda Contingente 2	-	-	-	-	-	-	-
Deuda Contingente xx	-	-	-	-	-	-	-
Valor de Instrumentos Bono Cupón Cero 1							
Instrumento Bono Cupón Cero 1	-	-	-	-	-	-	-
Instrumento Bono Cupón Cero 2	-	-	-	-	-	-	-
Instrumento Bono Cupón Cero 3	-	-	-	-	-	-	-

- 1 Se refiere a cualquier financiamiento sin fuente o garantía de pago definida, que sea asumida de manera solidaria o subsidiaria por las Entidades Federativas con sus Municipios, organismos descentralizados y empresas de participación estatal mayoritaria y fideicomisos, locales o municipales, y por los Municipios con sus respectivos organismos descentralizados y empresas de participación municipal mayoritaria.
- 2 Se refiere al valor del Bono Cupón Cero que respalda el pago de los créditos asociados al mismo (Activo).

Obligaciones a Corto Plazo	Monto Contratado	Plazo Pactado	Tasa de Interés	Comisiones y Costos Relacionados	Tasa Efectiva
Obligaciones a Corto Plazo (Informativo)					
Credito 1	-	-	-	-	-
Credito 2	-	-	-	-	-
Credito xx	-	-	-	-	-

Dijo y protesta de decir verdad declaramos que los Estados Financieros, y sus Notas son razonablemente correctos y responsabilidad del emisor.

Esc:06098
C. P. Adriana Lugo Martínez
Directora de Administración y Registro

AUTORIZO
L. C. Sutilia Armando López Bravo
Comisionado Estatal



Denominación de las Obligaciones Diferentes de Financiamiento	Fecha del Contrato	Fecha de Inicio de operación del proyecto	Fecha de vencimiento	Monto de la inversión pactado	Plazo pactado	Monto promedio mensual del pago de la contraprestación	Monto promedio mensual del pago de la contraprestación correspondiente al pago de inversión	Monto pagado de la Inversión al 31 de diciembre de 2019	Monto pagado de la inversión actualizado al 31 de diciembre de 2019	Saldo pendiente por pagar de la inversión al 31 de diciembre de 2019
Asociaciones Público Privadas (APP's)				-		-	-	-	-	-
APP 1				-		-	-	-	-	-
APP 2				-		-	-	-	-	-
APP 3				-		-	-	-	-	-
APP xx				-		-	-	-	-	-
Otros Instrumentos				-		-	-	-	-	-
Otro Instrumento 1				-		-	-	-	-	-
Otro Instrumento 2				-		-	-	-	-	-
Otro Instrumento 3				-		-	-	-	-	-
Otro Instrumento xx				-		-	-	-	-	-
Total de Obligaciones Diferentes de Financiamiento				-		-	-	-	-	-

NO APLICA

Bajo protesta de decir verdad declaramos que los Estados Financieros y sus Notas son razonablemente correctos y responsabilidad del emisor.

ELABORÓ

C.P. Adriana Lugo Martínez
Directora de Administración y Registro

AUTORIZÓ

L.C. Shajid Armando López Bravo
Comisionado Estatal

Concepto	Hacienda Pública/Patrimonio Contribuido	Hacienda Pública/Patrimonio Generado de Ejercicios Anteriores	Hacienda Pública/Patrimonio Generado del Ejercicio	Exceso o Insuficiencia en la Actualización de la Hacienda Pública / Patrimonio	TOTAL
Hacienda Pública / Patrimonio Contribuido Neto de 2018	492,621	-	-	-	492,621
<i>Aportaciones</i>	492,621	-	-	-	492,621
<i>Donaciones de Capital</i>	-	-	-	-	-
<i>Actualización de la Hacienda Pública / Patrimonio</i>	-	-	-	-	-
Hacienda Pública / Patrimonio Generado Neto de 2018	-	2,203,652	28,670	-	2,232,322
<i>Resultados del Ejercicio (Ahorro / Desahorro)</i>	-	-	28,670	-	28,670
<i>Resultados de Ejercicios Anteriores</i>	-	2,203,652	-	-	2,203,652
<i>Revalúos</i>	-	-	-	-	-
<i>Reservas</i>	-	-	-	-	-
<i>Rectificaciones de Resultados de Ejercicios Anteriores</i>	-	-	-	-	-
Exceso o Insuficiencia en la Actualización de la Hacienda Pública / Patrimonio Neto de 2018	-	-	-	-	-
<i>Resultado por Posición Monetaria</i>	-	-	-	-	-
<i>Resultado por Tenencia de Activos no Monetarios</i>	-	-	-	-	-
Hacienda Pública / Patrimonio Neto Final de 2018	492,621	2,203,652	28,670	-	2,724,943
Cambios en la Hacienda Pública / Patrimonio Contribuido Neto de 2019	-	-	-	-	-
<i>Aportaciones</i>	-	-	-	-	-
<i>Donaciones de Capital</i>	-	-	-	-	-
<i>Actualización de la Hacienda Pública / Patrimonio</i>	-	-	-	-	-
Variaciones de la Hacienda Pública / Patrimonio Generado Neto de 2019	-	(127,335)	1,035,398	-	908,063
<i>Resultados del Ejercicio (Ahorro / Desahorro)</i>	-	-	1,064,068	-	1,064,068
<i>Resultados de Ejercicios Anteriores</i>	-	(127,335)	(28,670)	-	(156,005)
<i>Revalúos</i>	-	-	-	-	-
<i>Reservas</i>	-	-	-	-	-
<i>Rectificaciones de Resultados de Ejercicios Anteriores</i>	-	-	-	-	-
Cambios en el Exceso o Insuficiencia en la Actualización de la Hacienda Pública / Patrimonio Neto de 2019	-	-	-	-	-
<i>Resultado por Posición Monetaria</i>	-	-	-	-	-
<i>Resultado por Tenencia de Activos no Monetarios</i>	-	-	-	-	-
Hacienda Pública / Patrimonio Neto Final de 2019	492,621	2,076,317	1,064,068	-	3,633,006

Bajo protesta de decir verdad declaramos que los Estados Financieros y sus Notas son razonablemente correctos y responsabilidad del emisor.

ELABORÓ

C.P. Adriana Lugo Martínez
Directora de Administración y Registro

AUTORIZÓ

L.C. Shajid Armando López Bravo
Comisionado Estatal

Concepto	2019	2018	Concepto	2019	2018
Flujos de Efectivo de las Actividades de Operación			Flujos de Efectivo de las Actividades de Inversión		
<i>Origen</i>	6,411,463	2,916,376	<i>Origen</i>	126,739	79,790
Impuestos	-	-	Bienes Inmuebles, Infraestructura y Construcciones en Proceso	-	-
Cuotas y Aportaciones de Seguridad Social	-	-	Bienes Muebles	-	-
Contribuciones de Mejoras	-	-	Otros Orígenes de Inversión	126,739	79,790
Derechos	-	-	<i>Aplicación</i>	1,291,793	1,207
Productos	653	-	Bienes Inmuebles, Infraestructura y Construcciones en Proceso	-	-
Aprovechamientos	-	-	Bienes Muebles	-	-
Ingresos por Venta de Bienes y Prestación de Servicios	-	-	Otras Aplicaciones de Inversión	1,291,793	1,207
Participaciones, Aportaciones, Convenios, Incentivos Derivados de la Colaboración Fiscal y Fondos Distintos de Aportaciones	-	-	Flujos Netos de Efectivo por Actividades de Inversión	(1,165,054)	78,583
Transferencias, Asignaciones, Subsidios y Subvenciones, y Pensiones y Jubilaciones	6,410,810	2,916,376	Flujo de Efectivo de las Actividades de Financiamiento		
Otros Orígenes de Operación	-	-	<i>Origen</i>	-	-
<i>Aplicación</i>	5,347,395	2,887,706	Endeudamiento Neto	-	-
Servicios Personales	2,814,143	2,163,973	Interno	-	-
Materiales y Suministros	97,253	4,306	Externo	-	-
Servicios Generales	639,423	591,939	Otros Orígenes de Financiamiento	-	-
Transf. Internas y Asignaciones al Sector Público	-	-	<i>Aplicación</i>	-	-
Transferencias al resto del Sector Público	-	-	Servicios de la Deuda	-	-
Subsidios y Subvenciones	-	-	Interno	-	-
Ayudas Sociales	-	-	Externo	-	-
Pensiones y Jubilaciones	1,667,698	-	Otras Aplicaciones de Financiamiento	-	-
Transf. a Fideicomisos, Mandatos y Contratos Análogos	-	-	Flujos Netos de Efectivo por Actividades de Financiamiento	-	-
Transferencias a la Seguridad Social	-	-	Incremento/Disminución Neta en el Efectivo y Equivalentes al Efectivo	(100,986)	107,253
Donativos	-	-	Efectivo y Equivalentes al Efectivo al Inicio del Ejercicio	198,918	91,665
Transferencias al Exterior	-	-	Efectivo y Equivalentes al Efectivo al Final del Ejercicio	97,932	198,918
Participaciones	-	-			
Aportaciones	-	-			
Convenios	-	-			
Otras Aplicaciones de Operación	128,878	127,488			
Flujos Netos de Efectivo por Actividades de Operación	1,064,068	28,670			

Bajo protesta de decir verdad declaramos que los Estados Financieros y sus Notas son razonablemente correctos y responsabilidad del emisor.

ELABORÓ

C.P. Adriana Lugo Martínez
Directora de Administración y Registro

AUTORIZÓ

L.C. Shajid Armando López Bravo
Comisionado Estatal



MORELOS
2018 - 2024



MORELOS
ANFITRIÓN DEL MUNDO
Gobierno del Estado
2018 - 2024

INFORME DE PASIVOS CONTINGENTES

La Comisión Estatal de Mejora Regulatoria al cierre del Cuarto Trimestre del ejercicio 2019 presenta el Informe sobre Pasivos Contingente "SIN INFORMACIÓN QUE REVELAR", debido a que no cuenta con obligaciones surgidas o presentes a raíz de sucesos pasados que no se hayan reconocido contablemente debido a que su existencia depende de eventos inciertos o su cuantificación no es posible.

Lo anterior de conformidad con lo señalado en el Documento Técnico emitido por el Consejo Nacional de Armonización Contable (CONAC), "PRINCIPALES REGLAS DE REGISTRO Y VALORACIÓN DEL PATRIMONIO (ELEMENTOS GENERALES)" y "ACUERDO POR EL QUE SE REFORMAN LAS REGLAS ESPECÍFICAS DEL REGISTRO Y VALORACIÓN DEL PATRIMONIO".



COMISIÓN ESTATAL
DE MEJORA
REGULATORIA



**NOTAS A LOS ESTADOS FINANCIEROS
DE LA COMISION ESTATAL DE MEJORA REGULATORIA
DEL 1° DE ENERO AL 31 DE DICIEMBRE DE 2019**

1.- NOTAS DE DESGLOSE

1.1 EFECTIVO Y EQUIVALENTES DE EFECTIVO

Al 31 de Diciembre, este rubro está integrado de la siguiente forma:

Concepto	2019	2018
Efectivo	0	0
Bancos	97,932	198,918
SUMAS	97,932	198,918

El importe de Bancos que está integrado por las cuentas bancarias; Banamex CEMER no. 7015 2421239 y Banamex proyecto "Simplifícanos" no. 7015 3144018 que se utiliza para cubrir todos los gastos de operación del organismo.

1.2 DERECHO A RECIBIR EFECTIVO O EQUIVALENTES

El importe de este rubro se integra como sigue:

Concepto	2019	2018
Cuentas por Cobrar a Corto Plazo	211,372	123,827
Deudores Diversos por Cobrar a Corto Plazo	64	99
Otros Derechos a Recibir Efectivo o Equivalentes a Corto Plazo	50	50
SUMAS	211,486	123,976

Las Cuentas por Cobrar a Corto Plazo corresponden principalmente a las ministraciones pendientes de depositar por parte de Gobierno del Estado de Morelos a la Comisión Estatal de Mejora Regulatoria.





1.3 ACTIVO NO CIRCULANTE

A la fecha de este informe se encuentran registrados Bienes muebles y Activos intangibles por una cantidad de \$ 5'388,846.00, el listado actualizado se presenta en este informe como un anexo.

Las depreciaciones se calculan utilizando el método de línea recta y aplicando los porcentajes máximos establecidos en la "Guía de Vida Útil Estimada y porcentajes de Depreciación" publicada en el Diario Oficial de la Federación el día 15 de Agosto de 2012, y se comienza a depreciar a partir del mes completo siguiente a la fecha de adquisición.

Las amortizaciones se calculan distribuyendo el valor del bien entre la vida probable del mismo y se comienza a amortizar a partir del mes completo siguiente a la fecha de adquisición.

1.4 CUENTAS POR PAGAR A CORTO PLAZO

Este rubro se integra como sigue:

	2019	2018
Concepto		
Servicios Personales por Pagar a Corto Plazo	128,919	104,518
Proveedores por Pagar a Corto Plazo	20,844	45,343
Transferencias otorgadas por pagar a corto plazo	27,840	0
Retenciones y contribuciones por Pagar a Corto Plazo	11,038	3,803
SUMAS	188,641	153,664



COMISIÓN ESTATAL
DE MEJORA
REGULATORIA



Las cuentas por pagar a corto plazo se integran principalmente por el registro de la provisión del pago de las cuotas al IMSS del mes de septiembre, los pasivos por el servicio de fotocopiado y telefonía celular, la cuenta de Retenciones y Contribuciones se integra por los impuestos retenidos (I.S.R. por salarios, cuotas obreras al IMSS y el Impuesto sobre Erogaciones al Trabajo Personal) que se enteraran en el siguiente mes o bimestre.

1.5 PATRIMONIO CONTRIBUIDO

Derivado de los cambios en políticas contables como resultado de la aplicación de La Ley General de Contabilidad Gubernamental este rubro ha sufrido modificaciones en su proceso de contabilización específicamente en la cuenta de patrimonio contribuido, donde ya no se acumulan las adquisiciones de activos fijos.

2.- NOTAS DE MEMORIA

2.1 COMPROMISOS Y CONTINGENCIAS

No se cuenta con una reserva para pensiones y jubilaciones, la política, de igual forma es cargar a gastos en el momento que esto ocurra.

3.- NOTAS DE GESTIÓN ADMINISTRATIVA

3.1 FECHA DE CREACIÓN

La Comisión Estatal de Mejora Regulatoria, es un Organismo Público Descentralizado del Gobierno del Estado de Morelos, lo crea la Ley de mejora Regulatoria para el Estado de Morelos, publicada el día 19 de Diciembre de 2007 en el periódico oficial no. 4577 y vigente a partir del 1º de Enero de 2008.



COMISIÓN ESTATAL
DE MEJORA
REGULATORIA



3.2 OBJETIVO PRINCIPAL


La Comisión Estatal de Mejora Regulatoria es un Organismo Público Descentralizado, con personalidad jurídica y patrimonio propio; con domicilio legal en la Ciudad de Cuernavaca, Morelos, teniendo por objeto esencial promover, coordinar y supervisar todas las acciones tendientes al desarrollo de la Mejora Regulatoria en el estado de Morelos.

3.3 ATRIBUCIONES DEL ORGANISMO

- I. Desempeñar las funciones de coordinación, supervisión y ejecución que establece esta Ley, promoviendo la mejora regulatoria y competitividad en el Estado;
- II. Con base en la Estrategia Nacional, proponer al Consejo Estatal para su aprobación la Estrategia Estatal; así como desarrollar, monitorear, evaluar y dar publicidad a la misma;
- III. Proponer al Consejo Estatal la emisión de directrices, instrumentos, lineamientos, mecanismos y buenas prácticas para el cumplimiento del objeto de esta Ley;
- IV. Proponer al Consejo Estatal las metodologías para la organización y sistematización de la información administrativa y estadística, así como los indicadores que deberán adoptar los Sujetos Obligados en materia de mejora regulatoria;
- V. Administrar el Catálogo Estatal;
- VI. Brindar la asesoría técnica y capacitación en materia de mejora regulatoria que requieran los Sujetos Obligados de la Administración Pública Estatal;



COMISIÓN ESTATAL
DE MEJORA
REGULATORIA



VII. Revisar el marco regulatorio estatal, diagnosticar su aplicación y, en su caso, brindar asesoría a las autoridades competentes para mejorar la Regulación en actividades o sectores económicos específicos, así como comunicar a la Comisión Nacional las áreas de oportunidad que se detecten para mejorar las regulaciones del ámbito general y nacional;

VIII. Proponer a los Sujetos Obligados acciones, medidas o programas que permitan impactar favorablemente en el mejoramiento del marco regulatorio estatal y que incidan en el desarrollo y crecimiento económico del Estado, y coadyuvar en su promoción e implementación, lo anterior siguiendo los lineamientos planteados por la Comisión Nacional de Mejora Regulatoria (CONAMER);

IX. Dictaminar las Propuestas Regulatorias y su Análisis de Impacto Regulatorio que se reciban de los Sujetos Obligados de la Administración Pública Estatal y, en su caso, de la Administración Pública Municipal, conforme los convenios correspondientes, lo anterior de acuerdo con el Manual de Análisis de Impacto Regulatorio que la CEMER emita, de acuerdo con los lineamientos del Consejo Nacional;

X. Elaborar y presentar al Congreso del Estado un informe anual sobre los resultados, avances y retos de la política estatal de mejora regulatoria;

XI. Elaborar y promover programas académicos directamente o en colaboración con otras instituciones para la formación de capacidades en materia de mejora regulatoria;


XII. Crear, desarrollar, proponer y promover programas específicos de simplificación y mejora regulatoria en el ámbito estatal y, en su caso, seguir los planteados por la CONAMER destinados a los Sujetos Obligados;

XIII. Procurar que las acciones y Programas de Mejora Regulatoria de los Sujetos Obligados se rijan por los mismos estándares de operación;

XIV. Vigilar el funcionamiento de la Protesta Ciudadana e informar al órgano interno de control que corresponda, en los casos en que proceda;



COMISIÓN ESTATAL
DE MEJORA
REGULATORIA



XV. Celebrar convenios en materia de mejora regulatoria con la CONAMER, con sus homólogos de las demás Entidades Federativas, con las Secretarías, Dependencias y Entidades de la Administración Pública Estatal, sus Órganos Desconcentrados, con Organismos Constitucionales Autónomos, con los Municipios del Estado, los Poderes Legislativo y Judicial Estatales, asociaciones y organizaciones civiles, sociales, empresariales y académicas, Organismos Nacionales e Internacionales a efecto de cumplir con el objeto de la presente Ley;

XVI. Promover la evaluación de Regulaciones vigentes a través del Análisis de Impacto Regulatorio ex post, tomando en consideración los lineamientos establecidos por la CONAMER;

XVII. Integrar, administrar y actualizar el Registro Estatal de Trámites y Servicios;

XVIII. Proponer, coordinar, publicar, monitorear, opinar y evaluar los Programas de Mejora Regulatoria de los Sujetos Obligados de la Administración Pública Estatal, así como emitir los lineamientos para su operación mismos que serán vinculantes para la Administración Pública Estatal;

XIX. Establecer acuerdos y convenios de colaboración, concertación y coordinación que contribuyan al cumplimiento de sus objetivos;

XX. Calcular el costo económico de los Trámites y Servicios con la información proporcionada por los Sujetos Obligados de la Administración Pública Estatal, en su caso, con la asesoría técnica de la CONAMER;

XXI. Participar en foros, conferencias, coloquios, diplomados, seminarios, talleres, reuniones, eventos, convenciones y congresos que se lleven a cabo con autoridades estatales, nacionales y extranjeras, así como con Organismos y Organizaciones Nacionales e Internacionales, en el ámbito de su competencia y de conformidad con lo establecido en esta Ley;



COMISIÓN ESTATAL
DE MEJORA
REGULATORIA



XXII. Promover el estudio, la divulgación y la aplicación de la política pública de mejora regulatoria;

XXIII. Promover la integración de la información del Catálogo Estatal y los Catálogos Municipales al Catálogo Nacional;

XXIV. Supervisar que los Sujetos Obligados de la Administración Pública Estatal tengan actualizada la parte que les corresponde del Catálogo Estatal, así como mantener actualizado el segmento de las Regulaciones Estatales, y

XXV. Las demás facultades que establezcan esta Ley, el Reglamento y otras disposiciones jurídicas aplicables.

3.4 MISIÓN Y VISIÓN

MISIÓN

Con la suma de todos impulsar cambios para construir y actualizar un marco regulatorio transparente y eficiente, que propicie la simplificación de los actos, procedimientos, trámites y servicios de la administración pública, empleando medidas de modernización, automatización, simplificación y desregulación jurídica y administrativa para generar estímulos sólidos y efectivos para atraer la inversión y elevar los niveles de competitividad del Estado de Morelos.

VISIÓN

Ser un Organismo de vanguardia que impulse la gobernanza regulatoria como instrumento para estimular el crecimiento en materia de competitividad regido por los principios de simplificación, agilidad, economía, eficiencia, legalidad y transparencia para facilitar a los sectores productivos la inversión y emprendimiento y a la sociedad en general garantizar que los beneficios de las regulaciones sean superiores a sus costos de cumplimiento.



COMISIÓN ESTATAL
DE MEJORA
REGULATORIA



Información Presupuestaria

CUENTA PÚBLICA
COMISIÓN ESTATAL DE MEJORA REGULATORIA
ENERO - DICIEMBRE

2019

Concepto	Estimado / Aprobado	Devengado	Recaudado / Pagado
A. Ingresos Totales (A = A1 + A2 + A3)	2,179,951	6,411,463	6,200,090
A1. Ingresos de Libre Disposición	2,179,951	6,411,463	6,200,090
A2. Transferencias Federales Etiquetadas	-	-	-
A3. Financiamiento Neto	-	-	-
B. Egresos Presupuestarios (B = B1 + B2)	2,179,951	6,303,912	6,126,943
B1. Gasto No Etiquetado (sin incluir Amortización de la Deuda Pública)	2,179,951	6,303,912	6,126,943
B2. Gasto Etiquetado (sin incluir Amortización de la Deuda Pública)	-	-	-
C. Remanentes del Ejercicio Anterior (C = C1 + C2)	-	-	-
C1. Remanentes de Ingresos de Libre Disposición aplicados en el periodo	-	-	-
C2. Remanentes de Transferencias Federales Etiquetadas aplicados en el periodo	-	-	-
I. Balance Presupuestario (I = A - B + C)	-	107,551	73,147
II. Balance Presupuestario sin Financiamiento Neto (II = I - A3)	-	107,551	73,147
III. Balance Presupuestario sin Financiamiento Neto y sin Remanentes del Ejercicio Anterior (III = II - C)	-	107,551	73,147

Concepto	Aprobado	Devengado	Pagado
E. Intereses, Comisiones y Gastos de la Deuda (E = E1 + E2)	-	-	-
E1. Intereses, Comisiones y Gastos de la Deuda con Gasto No Etiquetado	-	-	-
E2. Intereses, Comisiones y Gastos de la Deuda con Gasto Etiquetado	-	-	-
IV. Balance Primario (IV = III + E)	-	107,551	73,147

Concepto	Estimado / Aprobado	Devengado	Recaudado / Pagado
F. Financiamiento (F = F1 + F2)	-	-	-
F1. Financiamiento con Fuente de Pago de Ingresos de Libre Disposición	-	-	-
F2. Financiamiento con Fuente de Pago de Transferencias Federales Etiquetadas	-	-	-
G. Amortización de la Deuda (G = G1 + G2)	-	-	-
G1. Amortización de la Deuda Pública con Gasto No Etiquetado	-	-	-
G2. Amortización de la Deuda Pública con Gasto Etiquetado	-	-	-
A3. Financiamiento Neto (A3 = F - G)	-	-	-

Concepto	Estimado / Aprobado	Devengado	Recaudado / Pagado
A1. Ingresos de Libre Disposición	2,179,951	6,411,463	6,200,090
A3.1 Financiamiento Neto con Fuente de Pago de Ingresos de Libre Disposición (A3.1 = F1 - G1)	-	-	-
F1. Financiamiento con Fuente de Pago de Ingresos de Libre Disposición	-	-	-
G1. Amortización de la Deuda Pública con Gasto No Etiquetado	-	-	-
B1. Gasto No Etiquetado (sin incluir Amortización de la Deuda Pública)	2,179,951	6,303,912	6,126,943
C1. Remanentes de Ingresos de Libre Disposición aplicados en el periodo	-	-	-
V. Balance Presupuestario de Recursos Disponibles (V = A1 + A3.1 - B1 + C1)	-	107,551	73,147
VI. Balance Presupuestario de Recursos Disponibles sin Financiamiento Neto (VI = V - A3.1)	-	107,551	73,147

Concepto	Estimado / Aprobado	Devengado	Recaudado / Pagado
A2. Transferencias Federales Etiquetadas	-	-	-
A3.2 Financiamiento Neto con Fuente de Pago de Transferencias Federales Etiquetadas (A3.2 = F2 - G2)	-	-	-
F2. Financiamiento con Fuente de Pago de Transferencias Federales Etiquetadas	-	-	-
G2. Amortización de la Deuda Pública con Gasto Etiquetado	-	-	-
B2. Gasto Etiquetado (sin incluir Amortización de la Deuda Pública)	-	-	-
C2. Remanentes de Transferencias Federales Etiquetadas aplicados en el periodo	-	-	-
VII. Balance Presupuestario de Recursos Etiquetados (VII = A2 + A3.2 - B2 + C2)	-	-	-
VIII. Balance Presupuestario de Recursos Etiquetados sin Financiamiento Neto (VIII = VII - A3.2)	-	-	-

Rubro de Ingresos	Ingreso					Diferencia (6 = 5 - 1)
	Estimado	Ampliaciones y Reducciones	Modificado	Devengado	Recaudado	
	(1)	(2)	(3 = 1 + 2)	(4)	(5)	
Impuestos	-	-	-	-	-	-
Cuotas y Aportaciones de Seguridad Social	-	-	-	-	-	-
Contribuciones de Mejoras	-	-	-	-	-	-
Derechos	-	-	-	-	-	-
Productos	-	653	653	653	653	653
Aprovechamientos	-	-	-	-	-	-
Ingresos por Venta de Bienes, Prestación de Servicios y Otros Ingresos	-	-	-	-	-	-
Participaciones, Aportaciones, Convenios, Incentivos Derivados de la Colaboración Fiscal y Fondos Distintos de Aportaciones	-	1,566,000	1,566,000	1,566,000	1,566,000	1,566,000
Transferencias, Asignaciones, Subsidios y Subvenciones, y Pensiones y Jubilaciones	2,179,951	2,664,859	4,844,810	4,844,810	4,633,437	2,453,486
Ingresos Derivados de Financiamientos	-	-	-	-	-	-
Total	2,179,951	4,231,512	6,411,463	6,411,463	6,200,090	4,020,139
				Ingresos excedentes		

Estado Analítico de Ingresos Por Fuente de Financiamiento	Ingreso					Diferencia (6 = 5 - 1)
	Estimado	Ampliaciones y Reducciones	Modificado	Devengado	Recaudado	
	(1)	(2)	(3 = 1 + 2)	(4)	(5)	
Ingresos del Poder Ejecutivo Federal o Estatal y de los Municipios	-	-	-	-	-	-
Impuestos	-	-	-	-	-	-
Cuotas y Aportaciones de Seguridad Social	-	-	-	-	-	-
Contribuciones de Mejoras	-	-	-	-	-	-
Derechos	-	-	-	-	-	-
Productos ¹	-	-	-	-	-	-
Aprovechamientos ²	-	-	-	-	-	-
Participaciones, Aportaciones, Convenios, Incentivos Derivados de la Colaboración Fiscal y Fondos Distintos de Aportaciones	-	-	-	-	-	-
Transferencias, Asignaciones, Subsidios y Subvenciones, y Pensiones y Jubilaciones	-	-	-	-	-	-
Ingresos de los Entes Públicos de los Poderes Legislativo y Judicial, de los Órganos Autónomos y del Sector Paraestatal o Paramunicipal, así como de las Empresas Productivas del Estado	2,179,951	2,665,512	4,845,463	4,845,463	4,634,090	2,454,139
Cuotas y Aportaciones de Seguridad Social	-	-	-	-	-	-
Productos ¹	-	653	653	653	653	653
Ingresos por Venta de Bienes, Prestación de Servicios y Otros Ingresos ³	-	-	-	-	-	-
Transferencias, Asignaciones, Subsidios y Subvenciones, y Pensiones y Jubilaciones	2,179,951	2,664,859	4,844,810	4,844,810	4,633,437	2,453,486
Ingresos Derivados de Financiamientos	-	-	-	-	-	-
Ingresos Derivados de Financiamientos	-	-	-	-	-	-
Total	2,179,951	2,665,512	4,845,463	4,845,463	4,634,090	2,454,139
				Ingresos excedentes		

¹ Incluye intereses que generan las cuentas bancarias de los entes públicos en productos.

² Incluye donativos en efectivo del Poder Ejecutivo, entre otros aprovechamientos.

³ Se refiere a los ingresos propios obtenidos por los Poderes Legislativo y Judicial, los Órganos Autónomos y las entidades de la administración pública paraestatal y paramunicipal, por sus actividades diversas no inherentes a su operación que generan recursos y que no sean ingresos por venta de bienes o prestación de servicios, tales como donativos en efectivo, entre otros.

Concepto	Ingreso				Diferencia
	Estimado	Ampliaciones/ (Reducciones)	Modificado	Devengado	
Ingresos de Libre Disposición					
<i>Impuestos</i>	-	-	-	-	-
<i>Cuotas y Aportaciones de Seguridad Social</i>	-	-	-	-	-
<i>Contribuciones de Mejoras</i>	-	-	-	-	-
<i>Derechos</i>	-	-	-	-	-
<i>Productos</i>	-	653	653	653	653
<i>Aprovechamientos</i>	-	-	-	-	-
<i>Ingresos por Venta de Bienes y Prestación de Servicios</i>	-	-	-	-	-
<i>Participaciones</i>	-	-	-	-	-
Fondo General de Participaciones	-	-	-	-	-
Fondo de Fomento Municipal	-	-	-	-	-
Fondo de Fiscalización y Recaudación	-	-	-	-	-
Fondo de Compensación	-	-	-	-	-
Fondo de Extracción de Hidrocarburos	-	-	-	-	-
Impuesto Especial Sobre Producción y Servicios	-	-	-	-	-
0.136% de la Recaudación Federal Participable	-	-	-	-	-
3.17% Sobre Extracción de Petróleo	-	-	-	-	-
Gasolinas y Diésel	-	-	-	-	-
Fondo del Impuesto Sobre la Renta	-	-	-	-	-
Fondo de Estabilización de los Ingresos de las Ent. Fed.	-	-	-	-	-
<i>Incentivos Derivados de la Colaboración Fiscal</i>	-	-	-	-	-
Tenencia o Uso de Vehículos	-	-	-	-	-
Fondo de Compensación ISAN	-	-	-	-	-
Impuesto Sobre Automóviles Nuevos	-	-	-	-	-
Fondo de Compensación de Repcos-Intermedios	-	-	-	-	-
Otros Incentivos Económicos	-	-	-	-	-
<i>Transferencias y Asignaciones</i>	2,179,951	2,664,859	4,844,810	4,844,810	4,633,437
<i>Convenios</i>	-	1,566,000	1,566,000	1,566,000	1,566,000
Otros Convenios y Subsidios	-	1,566,000	1,566,000	1,566,000	1,566,000
<i>Otros Ingresos de Libre Disposición</i>	-	-	-	-	-
Participaciones en Ingresos Locales	-	-	-	-	-
Otros Ingresos de Libre Disposición	-	-	-	-	-
Total de Ingresos de Libre Disposición	2,179,951	4,231,512	6,411,463	6,411,463	6,200,090
Ingresos Excedentes de Ingresos de Libre Disposición					
Transferencias Federales Etiquetadas					
<i>Aportaciones</i>	-	-	-	-	-
Fondo de Aport. para la Nómina Educativa y Gto. Op.	-	-	-	-	-
Fondo de Aportaciones para los Servicios de Salud	-	-	-	-	-
Fondo de Aportaciones para la Infraestructura Social	-	-	-	-	-
Fondo de Aport. para el Fortalecimiento de los Municipios y de las Demarcaciones Territoriales del Distrito Federal	-	-	-	-	-
Fondo de Aportaciones Múltiples	-	-	-	-	-
Fondo de Aport. para la Educación Tec. y de Adultos	-	-	-	-	-
Fondo de Aportaciones para la Seguridad Pública de los Estados y del Distrito Federal	-	-	-	-	-
Fondo de Aportaciones para el Fortalecimiento de las Entidades Federativas	-	-	-	-	-
<i>Convenios</i>	-	-	-	-	-
Convenios de Protección Social en Salud	-	-	-	-	-
Convenios de Descentralización	-	-	-	-	-
Convenios de Reasignación	-	-	-	-	-
Otros Convenios y Subsidios	-	-	-	-	-
<i>Fondos Distintos de Aportaciones</i>	-	-	-	-	-
Fondo para Entidades Federativas y Municipios Productores de Hidrocarburos	-	-	-	-	-
Fondo Minero	-	-	-	-	-
<i>Transferencias, Asignaciones, Subsidios y Subvenciones, y Pensiones y Jubilaciones</i>	-	-	-	-	-
<i>Otras Transferencias Federales Etiquetadas</i>	-	-	-	-	-
Total de Transferencias Federales Etiquetadas	-	-	-	-	-
Ingresos Derivados de Financiamientos					
<i>Ingresos Derivados de Financiamientos</i>	-	-	-	-	-
Total de Ingresos	2,179,951	4,231,512	6,411,463	6,411,463	6,200,090
Datos Informativos					
1. Ingresos Derivados de Financiamientos con Fuente de Pago de Ingresos de Libre Disposición	-	-	-	-	-
2. Ingresos Derivados de Financiamientos con Fuente de Pago de Transferencias Federales Etiquetadas	-	-	-	-	-
3. Ingresos Derivados de Financiamientos	-	-	-	-	-

Concepto	Egresos					Subejercicio
	Aprobado	Ampliaciones/ (Reducciones)	Modificado	Devengado	Pagado	
	1	2	3 = (1 + 2)	4	5	
Jefatura de la Oficina de la Gobernatura del Estado	-	-	-	-	-	-
Secretaría de Gobierno	-	-	-	-	-	-
Secretaría de Hacienda	-	-	-	-	-	-
Secretaría de Desarrollo Económico y del Trabajo	-	-	-	-	-	-
Secretaría de Desarrollo Agropecuario	-	-	-	-	-	-
Secretaría de Obras Públicas	-	-	-	-	-	-
Secretaría de Educación	-	-	-	-	-	-
Secretaría de Salud	-	-	-	-	-	-
Secretaría de Administración	-	-	-	-	-	-
Secretaría de la Contraloría	-	-	-	-	-	-
Secretaría de Turismo y Cultura	-	-	-	-	-	-
Secretaría de Desarrollo Social	-	-	-	-	-	-
Secretaría de Desarrollo Sustentable	-	-	-	-	-	-
Secretaría de Movilidad y Transporte	-	-	-	-	-	-
Comisión Estatal de Seguridad Pública	-	-	-	-	-	-
Consejería Jurídica	-	-	-	-	-	-
Gastos Institucionales	-	-	-	-	-	-
Total del Gasto	-	-	-	-	-	-

Comisión Estatal de Mejora Regulatoria
Estado Analítico del Ejercicio del Presupuesto de Egresos
Clasificación Administrativa
Del 1 de enero al 31 de diciembre de 2019

Concepto	Egresos					Subejercicio
	Aprobado	Ampliaciones/ (Reducciones)	Modificado	Devengado	Pagado	
	1	2	3 = (1 + 2)	4	5	
Poder Ejecutivo	-	-	-	-	-	-
Poder Legislativo	-	-	-	-	-	-
Poder Judicial	-	-	-	-	-	-
Organismos Autónomos	-	-	-	-	-	-
Poder Ejecutivo de los Municipios	-	-	-	-	-	-
Total del Gasto	-	-	-	-	-	-

Sector Paraestatal del Gobierno del Estado de Morelos
Estado Analítico del Ejercicio del Presupuesto de Egresos
Clasificación Administrativa
Del 1 de enero al 31 de diciembre de 2019

Concepto	Egresos					Subejercicio
	Aprobado	Ampliaciones/ (Reducciones)	Modificado	Devengado	Pagado	
	1	2	3 = (1 + 2)	4	5	
Entidades Paraestatales y Fideicomisos No Empresariales y No Financieros	2,179,951	4,231,512	6,411,463	6,303,912	6,126,943	107,551
Instituciones Públicas de la Seguridad Social	-	-	-	-	-	-
Entidades Paraestatales Empresariales No Financieras con Participación Estatal Mayoritaria	-	-	-	-	-	-
Fideicomisos Empresariales No Financieros con Participación Estatal Mayoritaria	-	-	-	-	-	-
Entidades Paraestatales Empresariales Financieras Monetarias con Participación Estatal Mayoritaria	-	-	-	-	-	-
Entidades Paraestatales Empresariales Financieras No Monetarias con Participación Estatal Mayoritaria	-	-	-	-	-	-
Fideicomisos Financieros Públicos con Participación Estatal Mayoritaria	-	-	-	-	-	-
Total del Gasto	2,179,951	4,231,512	6,411,463	6,303,912	6,126,943	107,551

Concepto	Egresos					Subejercicio
	Aprobado	Ampliaciones/ (Reducciones)	Modificado	Devengado	Pagado	
Gasto No Etiquetado	2,179,951	4,231,512	6,411,463	6,303,912	6,126,943	107,551
Jefatura de la Oficina de la Gobernatura del Estado	-	-	-	-	-	-
Secretaría de Gobierno	-	-	-	-	-	-
Secretaría de Hacienda	-	-	-	-	-	-
Secretaría de Desarrollo Económico y del Trabajo	-	-	-	-	-	-
Secretaría de Desarrollo Agropecuario	-	-	-	-	-	-
Secretaría de Obras Públicas	-	-	-	-	-	-
Secretaría de Educación	-	-	-	-	-	-
Secretaría de Salud	-	-	-	-	-	-
Secretaría de Administración	-	-	-	-	-	-
Secretaría de la Contraloría	-	-	-	-	-	-
Secretaría de Turismo y Cultura	-	-	-	-	-	-
Secretaría de Desarrollo Social	-	-	-	-	-	-
Secretaría de Desarrollo Sustentable	-	-	-	-	-	-
Secretaría de Movilidad y Transporte	-	-	-	-	-	-
Comisión Estatal de Seguridad Pública	-	-	-	-	-	-
Consejería Jurídica	-	-	-	-	-	-
Gastos Institucionales	-	-	-	-	-	-
Poder Legislativo	-	-	-	-	-	-
Poder Judicial	-	-	-	-	-	-
Organismos Autónomos	-	-	-	-	-	-
Entidades Paraestatales y Fideicomisos No Empresariales y No Financieros	2,179,951	4,231,512	6,411,463	6,303,912	6,126,943	107,551
Fideicomisos Empresariales No Financieros con Participación Estatal Mayoritaria	-	-	-	-	-	-
Poder Ejecutivo de los Municipios	-	-	-	-	-	-
Gasto Etiquetado						
Jefatura de la Oficina de la Gobernatura del Estado	-	-	-	-	-	-
Secretaría de Gobierno	-	-	-	-	-	-
Secretaría de Hacienda	-	-	-	-	-	-
Secretaría de Desarrollo Económico y del Trabajo	-	-	-	-	-	-
Secretaría de Desarrollo Agropecuario	-	-	-	-	-	-
Secretaría de Obras Públicas	-	-	-	-	-	-
Secretaría de Educación	-	-	-	-	-	-
Secretaría de Salud	-	-	-	-	-	-
Secretaría de Administración	-	-	-	-	-	-
Secretaría de la Contraloría	-	-	-	-	-	-
Secretaría de Turismo y Cultura	-	-	-	-	-	-
Secretaría de Desarrollo Social	-	-	-	-	-	-
Secretaría de Desarrollo Sustentable	-	-	-	-	-	-
Secretaría de Movilidad y Transporte	-	-	-	-	-	-
Comisión Estatal de Seguridad Pública	-	-	-	-	-	-
Consejería Jurídica	-	-	-	-	-	-
Gastos Institucionales	-	-	-	-	-	-
Poder Legislativo	-	-	-	-	-	-
Poder Judicial	-	-	-	-	-	-
Organismos Autónomos	-	-	-	-	-	-
Entidades Paraestatales y Fideicomisos No Empresariales y No Financieros	-	-	-	-	-	-
Fideicomisos Empresariales No Financieros con Participación Estatal Mayoritaria	-	-	-	-	-	-
Poder Ejecutivo de los Municipios	-	-	-	-	-	-
Total de Egresos	2,179,951	4,231,512	6,411,463	6,303,912	6,126,943	107,551

Concepto	Egresos					Subejercicio
	Aprobado	Ampliaciones / (Reducciones)	Modificado	Devengado	Pagado	
Gasto No Etiquetado	2,179,951	4,231,512	6,411,463	6,303,912	6,126,943	107,551
<i>Servicios Personales</i>	<i>1,986,745</i>	<i>844,776</i>	<i>2,831,521</i>	<i>2,814,143</i>	<i>2,684,589</i>	<i>17,378</i>
Remuneraciones al Personal de Carácter Permanente	362,299	121,161	483,460	483,460	483,460	-
Remuneraciones al Personal de Carácter Transitorio	-	43,578	43,578	43,578	43,578	-
Remuneraciones Adicionales y Especiales	1,334,033	217,578	1,551,611	1,551,611	1,422,692	-
Seguridad Social	290,413	462,459	752,872	735,494	734,859	17,378
Otras Prestaciones Sociales y Económicas	-	-	-	-	-	-
Previsiones	-	-	-	-	-	-
Pago de Estímulos a Servidores Públicos	-	-	-	-	-	-
<i>Materiales y Suministros</i>	<i>58,584</i>	<i>38,669</i>	<i>97,253</i>	<i>97,253</i>	<i>97,253</i>	<i>-</i>
Materiales de Admón., Emisión de Doctos. y Art. Oficiales	27,615	8,863	36,478	36,478	36,478	-
Alimentos y Utensilios	6,539	1,358	7,897	7,897	7,897	-
Materias Primas y Materiales de Prod. y Comercialización	-	-	-	-	-	-
Materiales y Artículos de Construcción y de Reparación	-	324	324	324	324	-
Productos Químicos, Farmacéuticos y de Laboratorio	1,200	(1,200)	-	-	-	-
Combustibles, Lubricantes y Aditivos	17,480	17,040	34,520	34,520	34,520	-
Vestuario, Blancos, Prendas de Protección y Art. Deportivos	-	4,943	4,943	4,943	4,943	-
Materiales y Suministros Para Seguridad	-	-	-	-	-	-
Herramientas, Refacciones y Accesorios Menores	5,750	7,341	13,091	13,091	13,091	-
<i>Servicios Generales</i>	<i>129,622</i>	<i>544,802</i>	<i>674,424</i>	<i>639,424</i>	<i>619,849</i>	<i>35,000</i>
Servicios Básicos	37,800	27,748	65,548	65,548	52,859	-
Servicios de Arrendamiento	14,400	3,677	18,077	18,077	16,761	-
Servicios Profesionales, Científicos, Técnicos y Otros Serv.	75	485,821	485,896	450,896	450,896	35,000
Servicios Financieros, Bancarios y Comerciales	5,155	(1,070)	4,085	4,085	4,085	-
Servicios de Instalación, Reparación, Mantto. y Conservación	24,720	2,317	27,037	27,037	27,037	-
Servicios de Comunicación Social y Publicidad	-	2,366	2,366	2,366	2,366	-
Servicios de Traslado y Viáticos	8,969	19,312	28,281	28,281	28,281	-
Servicios Oficiales	-	-	-	-	-	-
Otros Servicios Generales	38,503	4,631	43,134	43,134	37,564	-
<i>Transferencias, Asignaciones, Subsidios y Otras Ayudas</i>	<i>-</i>	<i>1,667,698</i>	<i>1,667,698</i>	<i>1,667,698</i>	<i>1,639,858</i>	<i>-</i>
Transferencias Internas y Asignaciones al Sector Público	-	-	-	-	-	-
Transferencias al Resto del Sector Público	-	-	-	-	-	-
Subsidios y Subvenciones	-	-	-	-	-	-
Ayudas Sociales	-	-	-	-	-	-
Pensiones y Jubilaciones	-	1,667,698	1,667,698	1,667,698	1,639,858	-
Transferencias a Fideicomisos, Mandatos y Otros Análogos	-	-	-	-	-	-
Transferencias a la Seguridad Social	-	-	-	-	-	-
Donativos	-	-	-	-	-	-
Transferencias al Exterior	-	-	-	-	-	-
<i>Bienes Muebles, Inmuebles e Intangibles</i>	<i>5,000</i>	<i>1,135,567</i>	<i>1,140,567</i>	<i>1,085,394</i>	<i>1,085,394</i>	<i>55,173</i>
Mobiliario y Equipo de Administración	-	19,999	19,999	19,999	19,999	-
Mobiliario y Equipo Educativo y Recreativo	-	-	-	-	-	-
Equipo e Instrumental Médico y de Laboratorio	-	-	-	-	-	-
Vehículos y Equipo de Transporte	-	-	-	-	-	-
Equipo de Defensa y Seguridad	-	-	-	-	-	-
Maquinaria, Otros Equipos y Herramientas	-	3,995	3,995	3,995	3,995	-
Activos Biológicos	-	-	-	-	-	-
Bienes Inmuebles	-	-	-	-	-	-
Activos Intangibles	5,000	1,111,573	1,116,573	1,061,400	1,061,400	55,173
<i>Inversión Pública</i>	<i>-</i>	<i>-</i>	<i>-</i>	<i>-</i>	<i>-</i>	<i>-</i>
Obra Pública en Bienes de Dominio Público	-	-	-	-	-	-
Obra Pública en Bienes Propios	-	-	-	-	-	-
Proyectos Productivos y Acciones de Fomento	-	-	-	-	-	-
<i>Inversiones Financieras y Otras Provisiones</i>	<i>-</i>	<i>-</i>	<i>-</i>	<i>-</i>	<i>-</i>	<i>-</i>
Inversiones Para el Fomento de Actividades Productivas	-	-	-	-	-	-
Acciones y Participaciones de Capital	-	-	-	-	-	-
Compra de Títulos y Valores	-	-	-	-	-	-
Concesión de Préstamos	-	-	-	-	-	-
Inversiones en Fideicomisos, Mandatos y Otros Análogos	-	-	-	-	-	-
Fideicomiso de Desastres Naturales (Informativo)	-	-	-	-	-	-
Otras Inversiones Financieras	-	-	-	-	-	-
Provisiones para Contingencias y Otras Erogaciones Especiales	-	-	-	-	-	-
<i>Participaciones y Aportaciones</i>	<i>-</i>	<i>-</i>	<i>-</i>	<i>-</i>	<i>-</i>	<i>-</i>
Participaciones	-	-	-	-	-	-
Aportaciones	-	-	-	-	-	-
Convenios	-	-	-	-	-	-
<i>Deuda Pública</i>	<i>-</i>	<i>-</i>	<i>-</i>	<i>-</i>	<i>-</i>	<i>-</i>
Amortización de la Deuda Pública	-	-	-	-	-	-
Intereses de la Deuda Pública	-	-	-	-	-	-
Comisiones de la Deuda Pública	-	-	-	-	-	-
Gastos de la Deuda Pública	-	-	-	-	-	-
Costo por Coberturas	-	-	-	-	-	-
Apoyos Financieros	-	-	-	-	-	-
Adeudos de Ejercicios Fiscales Anteriores (Adefas)	-	-	-	-	-	-

Concepto	Egresos					Subejercicio 6 = (3 - 4)
	Aprobado 1	Ampliaciones/ Reducciones 2	Modificado 3 = (1 + 2)	Devengado 4	Pagado 5	
Servicios Personales	1,986,745	844,776	2,831,521	2,814,143	2,684,589	17,378
Remuneraciones al Personal de Carácter Permanente	362,299	121,161	483,460	483,460	483,460	-
Remuneraciones al Personal de Carácter Transitorio	-	43,578	43,578	43,578	43,578	-
Remuneraciones Adicionales y Especiales	1,334,033	217,578	1,551,611	1,551,611	1,422,692	-
Seguridad Social	290,413	462,459	752,872	735,494	734,859	17,378
Otras Prestaciones Sociales y Económicas	-	-	-	-	-	-
Previsiones	-	-	-	-	-	-
Pago de Estímulos a Servidores Públicos	-	-	-	-	-	-
Materiales y Suministros	58,584	38,669	97,253	97,253	97,253	-
Materiales de Admón. Emisión de Doctos. y Artículos Oficiales	27,615	8,863	36,478	36,478	36,478	-
Alimentos y Utensilios	6,539	1,358	7,897	7,897	7,897	-
Materias Primas y Materiales de Producción y Comercialización	-	-	-	-	-	-
Materiales y Artículos de Construcción y de Reparación	-	324	324	324	324	-
Productos Químicos, Farmacéuticos y de Laboratorio	1,200	(1,200)	-	-	-	-
Combustibles, Lubrificantes y Aditivos	17,480	17,040	34,520	34,520	34,520	-
Vestuario, Blancos, Prendas de Protección y Artículos Deportivos	-	4,943	4,943	4,943	4,943	-
Materiales y Suministros Para Seguridad	-	-	-	-	-	-
Herramientas, Refacciones y Accesorios Menores	5,750	7,341	13,091	13,091	13,091	-
Servicios Generales	129,622	544,802	674,424	639,424	619,849	35,000
Servicios Básicos	37,800	27,748	65,548	65,548	52,859	-
Servicios de Arrendamiento	14,400	3,677	18,077	18,077	16,761	-
Servicios Profesionales, Científicos, Técnicos y Otros Servicios	75	485,821	485,896	450,896	450,896	35,000
Servicios Financieros, Bancarios y Comerciales	5,155	(1,070)	4,085	4,085	4,085	-
Servicios de Instalación, Reparación, Mantto. y Conservación	24,720	2,317	27,037	27,037	27,037	-
Servicios de Comunicación Social y Publicidad	-	2,366	2,366	2,366	2,366	-
Servicios de Traslado y Viáticos	8,969	19,312	28,281	28,281	28,281	-
Servicios Oficiales	-	-	-	-	-	-
Otros Servicios Generales	38,503	4,631	43,134	43,134	37,564	-
Transferencias, Asignaciones, Subsidios y Otras Ayudas	-	1,667,698	1,667,698	1,667,698	1,639,858	-
Transferencias Internas y Asignaciones al Sector Público	-	-	-	-	-	-
Transferencias al Resto del Sector Público	-	-	-	-	-	-
Subsidios y Subvenciones	-	-	-	-	-	-
Ayudas Sociales	-	1,667,698	1,667,698	1,667,698	1,639,858	-
Pensiones y Jubilaciones	-	-	-	-	-	-
Transferencias a Fidelcomisos, Mandatos y Otros Análogos	-	-	-	-	-	-
Transferencias a la Seguridad Social	-	-	-	-	-	-
Donativos	-	-	-	-	-	-
Transferencias al Exterior	-	-	-	-	-	-
Bienes Muebles, Inmuebles e Intangibles	5,000	1,135,567	1,140,567	1,085,394	1,085,394	55,173
Mobiliario y Equipo de Administración	-	19,999	19,999	19,999	19,999	-
Mobiliario y Equipo Educativo y Recreativo	-	-	-	-	-	-
Equipo e Instrumental Médico y de Laboratorio	-	-	-	-	-	-
Vehículos y Equipo de Transporte	-	-	-	-	-	-
Equipo de Defensa y Seguridad	-	-	-	-	-	-
Maquinaria, Otros Equipos y Herramientas	-	3,995	3,995	3,995	3,995	-
Activos Biológicos	-	-	-	-	-	-
Bienes Inmuebles	-	-	-	-	-	-
Activos Intangibles	5,000	1,111,573	1,116,573	1,061,400	1,061,400	55,173
Inversión Pública	-	-	-	-	-	-
Obra Pública en Bienes de Dominio Público	-	-	-	-	-	-
Obra Pública en Bienes Propios	-	-	-	-	-	-
Proyectos Productivos y Acciones de Fomento	-	-	-	-	-	-
Inversiones Financieras y Otras Provisiones	-	-	-	-	-	-
Inversiones Para el Fomento de Actividades Productivas	-	-	-	-	-	-
Acciones y Participaciones de Capital	-	-	-	-	-	-
Compra de Títulos y Valores	-	-	-	-	-	-
Concesión de Préstamos	-	-	-	-	-	-
Inversiones en Fidelcomisos, Mandatos y Otros Análogos	-	-	-	-	-	-
Otras Inversiones Financieras	-	-	-	-	-	-
Provisiones para Contingencias y Otras Erogaciones Especiales	-	-	-	-	-	-
Participaciones y Aportaciones	-	-	-	-	-	-
Participaciones	-	-	-	-	-	-
Aportaciones	-	-	-	-	-	-
Convenios	-	-	-	-	-	-
Deuda Pública	-	-	-	-	-	-
Amortización de la Deuda Pública	-	-	-	-	-	-
Intereses de la Deuda Pública	-	-	-	-	-	-
Comisiones de la Deuda Pública	-	-	-	-	-	-
Gastos de la Deuda Pública	-	-	-	-	-	-
Costo por Coberturas	-	-	-	-	-	-
Apoyos Financieros	-	-	-	-	-	-
Adeudos de Ejercicios Fiscales Anteriores (Adefas)	-	-	-	-	-	-
Total del Gasto	2,179,951	4,231,512	6,411,463	6,303,912	6,126,943	107,551



Comisión Estatal de Mejora Regulatoria
 Estado Analítico del Ejercicio del Presupuesto de Egresos Detallado - LDF
 Clasificación por Objeto del Gasto (Capítulo y Concepto)
 Del 1 de enero al 31 de diciembre de 2019
 (Pesos)



Concepto	Egresos					Subejercicio
	Aprobado	Ampliaciones / (Reducciones)	Modificado	Devengado	Pagado	
Gasto Etiquetado	-	-	-	-	-	-
Servicios Personales	-	-	-	-	-	-
Remuneraciones al Personal de Carácter Permanente	-	-	-	-	-	-
Remuneraciones al Personal de Carácter Transitorio	-	-	-	-	-	-
Remuneraciones Adicionales y Especiales	-	-	-	-	-	-
Seguridad Social	-	-	-	-	-	-
Otras Prestaciones Sociales y Económicas	-	-	-	-	-	-
Previsiones	-	-	-	-	-	-
Pago de Estímulos a Servidores Públicos	-	-	-	-	-	-
Materiales y Suministros	-	-	-	-	-	-
Materiales de Admón., Emisión de Doctos. y Art. Oficiales	-	-	-	-	-	-
Alimentos y Utensilios	-	-	-	-	-	-
Materias Primas y Materiales de Prod. y Comercialización	-	-	-	-	-	-
Materiales y Artículos de Construcción y de Reparación	-	-	-	-	-	-
Productos Químicos, Farmacéuticos y de Laboratorio	-	-	-	-	-	-
Combustibles, Lubricantes y Aditivos	-	-	-	-	-	-
Vestuario, Blancos, Prendas de Protección y Art. Deportivos	-	-	-	-	-	-
Materiales y Suministros Para Seguridad	-	-	-	-	-	-
Herramientas, Refacciones y Accesorios Menores	-	-	-	-	-	-
Servicios Generales	-	-	-	-	-	-
Servicios Básicos	-	-	-	-	-	-
Servicios de Arrendamiento	-	-	-	-	-	-
Servicios Profesionales, Científicos, Técnicos y Otros Serv.	-	-	-	-	-	-
Servicios Financieros, Bancarios y Comerciales	-	-	-	-	-	-
Servicios de Instalación, Reparación, Mantto. y Conservación	-	-	-	-	-	-
Servicios de Comunicación Social y Publicidad	-	-	-	-	-	-
Servicios de Traslado y Viáticos	-	-	-	-	-	-
Servicios Oficiales	-	-	-	-	-	-
Otros Servicios Generales	-	-	-	-	-	-
Transferencias, Asignaciones, Subsidios y Otras Ayudas	-	-	-	-	-	-
Transferencias Internas y Asignaciones al Sector Público	-	-	-	-	-	-
Transferencias al Resto del Sector Público	-	-	-	-	-	-
Subsidios y Subvenciones	-	-	-	-	-	-
Ayudas Sociales	-	-	-	-	-	-
Pensiones y Jubilaciones	-	-	-	-	-	-
Transferencias a Fideicomisos, Mandatos y Otros Análogos	-	-	-	-	-	-
Transferencias a la Seguridad Social	-	-	-	-	-	-
Donativos	-	-	-	-	-	-
Transferencias al Exterior	-	-	-	-	-	-
Bienes Muebles, Inmuebles e Intangibles	-	-	-	-	-	-
Mobiliario y Equipo de Administración	-	-	-	-	-	-
Mobiliario y Equipo Educativo y Recreativo	-	-	-	-	-	-
Equipo e Instrumental Médico y de Laboratorio	-	-	-	-	-	-
Vehículos y Equipo de Transporte	-	-	-	-	-	-
Equipo de Defensa y Seguridad	-	-	-	-	-	-
Maquinaria, Otros Equipos y Herramientas	-	-	-	-	-	-
Activos Biológicos	-	-	-	-	-	-
Bienes Inmuebles	-	-	-	-	-	-
Activos Intangibles	-	-	-	-	-	-
Inversión Pública	-	-	-	-	-	-
Obra Pública en Bienes de Dominio Público	-	-	-	-	-	-
Obra Pública en Bienes Propios	-	-	-	-	-	-
Proyectos Productivos y Acciones de Fomento	-	-	-	-	-	-
Inversiones Financieras y Otras Provisiones	-	-	-	-	-	-
Inversiones Para el Fomento de Actividades Productivas	-	-	-	-	-	-
Acciones y Participaciones de Capital	-	-	-	-	-	-
Compra de Títulos y Valores	-	-	-	-	-	-
Concesión de Préstamos	-	-	-	-	-	-
Inversiones en Fideicomisos, Mandatos y Otros Análogos	-	-	-	-	-	-
Fideicomiso de Desastres Naturales (Informativo)	-	-	-	-	-	-
Otras Inversiones Financieras	-	-	-	-	-	-
Provisiones para Contingencias y Otras Erogaciones Especiales	-	-	-	-	-	-
Participaciones y Aportaciones	-	-	-	-	-	-
Participaciones	-	-	-	-	-	-
Aportaciones	-	-	-	-	-	-
Convenios	-	-	-	-	-	-
Deuda Pública	-	-	-	-	-	-
Amortización de la Deuda Pública	-	-	-	-	-	-
Intereses de la Deuda Pública	-	-	-	-	-	-
Comisiones de la Deuda Pública	-	-	-	-	-	-
Gastos de la Deuda Pública	-	-	-	-	-	-
Costo por Coberturas	-	-	-	-	-	-
Apoyos Financieros	-	-	-	-	-	-
Adeudos de Ejercicios Fiscales Anteriores (Adefas)	-	-	-	-	-	-
Total de Egresos	2,179,951	4,231,512	6,411,463	6,303,912	6,126,943	107,551



Comisión Estatal de Mejora Regulatoria
 Estado Analítico del Ejercicio del Presupuesto de Egresos
 Clasificación Funcional (Finalidad y Función)
 Del 1 de enero al 31 de diciembre de 2019
 (Pesos)



Concepto	Egresos					Subejercicio
	Aprobado	Ampliaciones/ (Reducciones)	Modificado	Devengado	Pagado	
	1	2	3 = (1 + 2)	4	5	6 = (3 - 4)
Gobierno						
Legislación						
Justicia						
Coordinación de la Política de Gobierno						
Relaciones Exteriores						
Asuntos Financieros y Hacendarios						
Seguridad Nacional						
Asuntos de Orden Público y de Seguridad Interior						
Otros Servicios Generales						
Desarrollo Social						
Protección Ambiental						
Vivienda y Servicios a la Comunidad						
Salud						
Recreación, Cultura y Otras Manifestaciones Sociales						
Educación						
Protección Social						
Otros Asuntos Sociales						
Desarrollo Económico	2,179,951	4,231,512	6,411,463	6,303,912	6,126,943	107,551
Asuntos Económicos, Comerciales y Laborales en General						
Agropecuaria, Silvicultura, Pesca y Caza						
Combustibles y Energía						
Minería, Manufacturas y Construcción						
Transporte						
Comunicaciones						
Turismo						
Ciencia, Tecnología e Innovación						
Otras Industrias y Otros Asuntos Económicos	2,179,951	4,231,512	6,411,463	6,303,912	6,126,943	107,551
Otras no Clasificadas en Funciones Anteriores						
Transacciones de la Deuda Pública / Costo Financiero de la Deuda						
Transferencias, Participaciones y Aportaciones entre Diferentes Niveles y Ordenes de Gobierno						
Saneamiento del Sistema Financiero						
Adeudos de Ejercicios Fiscales Anteriores						
Total del Gasto	2,179,951	4,231,512	6,411,463	6,303,912	6,126,943	107,551

Concepto	Egresos					Subejercicio
	Aprobado	Ampliaciones/ (Reducciones)	Modificado	Devengado	Pagado	
Gasto No Etiquetado	2,179,951	4,231,512	6,411,463	6,303,912	6,126,943	107,551
<i>Gobierno</i>	-	-	-	-	-	-
Legislación	-	-	-	-	-	-
Justicia	-	-	-	-	-	-
Coordinación de la Política de Gobierno	-	-	-	-	-	-
Relaciones Exteriores	-	-	-	-	-	-
Asuntos Financieros y Hacendarios	-	-	-	-	-	-
Seguridad Nacional	-	-	-	-	-	-
Asuntos de Orden Público y de Seguridad Interior	-	-	-	-	-	-
Otros Servicios Generales	-	-	-	-	-	-
<i>Desarrollo Social</i>	-	-	-	-	-	-
Protección Ambiental	-	-	-	-	-	-
Vivienda y Servicios a la Comunidad	-	-	-	-	-	-
Salud	-	-	-	-	-	-
Recreación, Cultura y Otras Manifestaciones Sociales	-	-	-	-	-	-
Educación	-	-	-	-	-	-
Protección Social	-	-	-	-	-	-
Otros Asuntos Sociales	-	-	-	-	-	-
<i>Desarrollo Económico</i>	2,179,951	4,231,512	6,411,463	6,303,912	6,126,943	107,551
Asuntos Económicos, Comerciales y Laborales en Gral.	-	-	-	-	-	-
Agropecuaria, Silvicultura, Pesca y Caza	-	-	-	-	-	-
Combustibles y Energía	-	-	-	-	-	-
Minería, Manufacturas y Construcción	-	-	-	-	-	-
Transporte	-	-	-	-	-	-
Comunicaciones	-	-	-	-	-	-
Turismo	-	-	-	-	-	-
Ciencia, Tecnología e Innovación	-	-	-	-	-	-
Otras Industrias y Otros Asuntos Económicos	2,179,951	4,231,512	6,411,463	6,303,912	6,126,943	107,551
<i>Otras no Clasificadas en Funciones Anteriores</i>	-	-	-	-	-	-
Transacciones de la Deuda Pública / Costo Financiero de la Deuda	-	-	-	-	-	-
Transferencias, Participaciones y Aportaciones entre Diferentes Niveles y Ordenes de Gobierno	-	-	-	-	-	-
Saneamiento del Sistema Financiero	-	-	-	-	-	-
Adeudos de Ejercicios Fiscales Anteriores	-	-	-	-	-	-
Gasto Etiquetado	-	-	-	-	-	-
<i>Gobierno</i>	-	-	-	-	-	-
Legislación	-	-	-	-	-	-
Justicia	-	-	-	-	-	-
Coordinación de la Política de Gobierno	-	-	-	-	-	-
Relaciones Exteriores	-	-	-	-	-	-
Asuntos Financieros y Hacendarios	-	-	-	-	-	-
Seguridad Nacional	-	-	-	-	-	-
Asuntos de Orden Público y de Seguridad Interior	-	-	-	-	-	-
Otros Servicios Generales	-	-	-	-	-	-
<i>Desarrollo Social</i>	-	-	-	-	-	-
Protección Ambiental	-	-	-	-	-	-
Vivienda y Servicios a la Comunidad	-	-	-	-	-	-
Salud	-	-	-	-	-	-
Recreación, Cultura y Otras Manifestaciones Sociales	-	-	-	-	-	-
Educación	-	-	-	-	-	-
Protección Social	-	-	-	-	-	-
Otros Asuntos Sociales	-	-	-	-	-	-
<i>Desarrollo Económico</i>	-	-	-	-	-	-
Asuntos Económicos, Comerciales y Laborales en Gral.	-	-	-	-	-	-
Agropecuaria, Silvicultura, Pesca y Caza	-	-	-	-	-	-
Combustibles y Energía	-	-	-	-	-	-
Minería, Manufacturas y Construcción	-	-	-	-	-	-
Transporte	-	-	-	-	-	-
Comunicaciones	-	-	-	-	-	-
Turismo	-	-	-	-	-	-
Ciencia, Tecnología e Innovación	-	-	-	-	-	-
Otras Industrias y Otros Asuntos Económicos	-	-	-	-	-	-
<i>Otras no Clasificadas en Funciones Anteriores</i>	-	-	-	-	-	-
Transacciones de la Deuda Pública / Costo Financiero de la Deuda	-	-	-	-	-	-
Transferencias, Participaciones y Aportaciones entre Diferentes Niveles y Ordenes de Gobierno	-	-	-	-	-	-
Saneamiento del Sistema Financiero	-	-	-	-	-	-
Adeudos de Ejercicios Fiscales Anteriores	-	-	-	-	-	-
Total del Egresos	2,179,951	4,231,512	6,411,463	6,303,912	6,126,943	107,551



COMISIÓN ESTATAL
DE MEJORA
REGULATORIA

Comisión Estatal de Mejora Regulatoria
Estado Analítico del Ejercicio del Presupuesto de Egresos Detallado - LDF
Clasificación de Servicios Personales por Categoría
Del 1 de enero al 31 de diciembre de 2019
(Pesos)



Concepto	Egresos					Subejercicio
	Aprobado	Ampliaciones/ (Reducciones)	Modificado	Devengado	Pagado	
Gasto No Etiquetado	1,986,745	844,776	2,831,521	2,814,143	2,684,589	17,378
<i>Personal Administrativo y de Servicio Público</i>	<i>1,986,745</i>	<i>844,776</i>	<i>2,831,521</i>	<i>2,814,143</i>	<i>2,684,589</i>	<i>17,378</i>
<i>Magisterio</i>	-	-	-	-	-	-
<i>Servicios de Salud</i>	-	-	-	-	-	-
<i>Personal Administrativo</i>	-	-	-	-	-	-
<i>Personal Médico, Paramédico y afín</i>	-	-	-	-	-	-
<i>Seguridad Pública</i>	-	-	-	-	-	-
<i>Gastos Asociados a la Implementación de Nuevas Leyes Fed. o Reformas a las Mismas</i>	-	-	-	-	-	-
<i>Nombre del Programa o Ley 1</i>	-	-	-	-	-	-
<i>Nombre del Programa o Ley 2</i>	-	-	-	-	-	-
<i>Sentencias Laborales Definitivas</i>	-	-	-	-	-	-
Gasto Etiquetado	-	-	-	-	-	-
<i>Personal Administrativo y de Servicio Público</i>	-	-	-	-	-	-
<i>Magisterio</i>	-	-	-	-	-	-
<i>Servicios de Salud</i>	-	-	-	-	-	-
<i>Personal Administrativo</i>	-	-	-	-	-	-
<i>Personal Médico, Paramédico y afín</i>	-	-	-	-	-	-
<i>Seguridad Pública</i>	-	-	-	-	-	-
<i>Gastos Asociados a la Implementación de Nuevas Leyes Fed. o Reformas a las Mismas</i>	-	-	-	-	-	-
<i>Nombre del Programa o Ley 1</i>	-	-	-	-	-	-
<i>Nombre del Programa o Ley 2</i>	-	-	-	-	-	-
<i>Sentencias Laborales Definitivas</i>	-	-	-	-	-	-
Total del Gasto en Servicios Personales	1,986,745	844,776	2,831,521	2,814,143	2,684,589	17,378



COMISIÓN ESTATAL
DE MEJORA
REGULATORIA

Comisión Estatal de Mejora Regulatoria
Estado Analítico del Ejercicio del Presupuesto de Egresos
Clasificación Económica (por Tipo de Gasto)
Del 1 de enero al 31 de diciembre de 2019
(Pesos)



Concepto	Egresos					Subejercicio 6 = (3 - 4)
	Aprobado	Ampliaciones/ (Reducciones)	Modificado	Devengado	Pagado	
	1	2	3 = (1 + 2)	4	5	
Gasto Corriente	2,174,951	1,428,247	3,603,198	3,550,820	3,401,691	52,378
Gasto de Capital	5,000	1,135,567	1,140,567	1,085,394	1,085,394	55,173
Amortización de la Deuda y Disminución de Pasivos	-	-	-	-	-	-
Pensiones y Jubilaciones	-	1,667,698	1,667,698	1,667,698	1,639,858	-
Participaciones	-	-	-	-	-	-
Total del Gasto	2,179,951	4,231,512	6,411,463	6,303,912	6,126,943	107,551



COMISIÓN ESTATAL
DE MEJORA
REGULATORIA

Comisión Estatal de Mejora Regulatoria
Endeudamiento Neto
Del 1 de enero al 31 de diciembre de 2019
(Pesos)



MORELOS
ESTADO DEL MORELOS

Identificación de Crédito o Instrumento	Contratación / Colocación	Amortización	Endeudamiento Neto
	A	B	C = A - B
Créditos Bancarios			
			-
			-
			-
			-
			-
			-
			-
			-
			-
			-
			-
			-
			-
			-
Total Créditos Bancarios	-	-	-
Otros Instrumentos de Deuda			
			-
			-
			-
			-
			-
			-
			-
			-
			-
			-
			-
			-
			-
Total Otros Instrumentos de Deuda	-	-	-
TOTAL	-	-	-



Información Programática

CUENTA PÚBLICA | 2019
COMISIÓN ESTATAL DE MEJORA REGULATORIA
ENERO - DICIEMBRE

Concepto	Egresos					Subejercicio
	Aprobado	Ampliaciones/ (Reducciones)	Modificado	Devengado	Pagado	
	1	2	3 = (1 + 2)	4	5	
Programas						
<i>Subsidios: Sector Social y Privado o Ent. Federativas y Municipios</i>	-	-	-	-	-	-
Sujetos a Reglas de Operación	-	-	-	-	-	-
Otros Subsidios	-	-	-	-	-	-
Desempeño de las Funciones	2,179,951	4,231,512	6,411,463	6,303,912	6,126,943	107,551
Prestación de Servicios Públicos	2,179,951	4,231,512	6,411,463	6,303,912	6,126,943	107,551
Provisión de Bienes Públicos	-	-	-	-	-	-
Planeación, Seguimiento y Evaluación de Políticas Públicas	-	-	-	-	-	-
Promoción y Fomento	-	-	-	-	-	-
Regulación y Supervisión	-	-	-	-	-	-
Funciones de las Fuerzas Armadas (Únicamente Gobierno Federal)	-	-	-	-	-	-
Específicos	-	-	-	-	-	-
Proyectos de Inversión	-	-	-	-	-	-
Administrativos y de Apoyo	-	-	-	-	-	-
Apoyo al Proceso Presupuestario y para Mejorar la Eficiencia Institucional	-	-	-	-	-	-
Apoyo a la Función Pública y al Mejoramiento de la Gestión	-	-	-	-	-	-
Operaciones Ajenas	-	-	-	-	-	-
Compromisos	-	-	-	-	-	-
Obligaciones de Cumplimiento de Resolución Jurisdiccional	-	-	-	-	-	-
Desastres Naturales	-	-	-	-	-	-
Obligaciones	-	-	-	-	-	-
Pensiones y Jubilaciones	-	-	-	-	-	-
Aportaciones a la Seguridad Social	-	-	-	-	-	-
Aportaciones a Fondos de Estabilización	-	-	-	-	-	-
Aportaciones a Fondos de Inversión y Reestructura de Pensiones	-	-	-	-	-	-
Programas de Gasto Federalizado (Gobierno Federal)	-	-	-	-	-	-
Gasto Federalizado	-	-	-	-	-	-
Participaciones a Entidades Federativas y Municipios	-	-	-	-	-	-
Costo financiero, deuda o apoyos a deudores y ahorradores de la banca	-	-	-	-	-	-
Adeudos de ejercicios fiscales anteriores	-	-	-	-	-	-
Total del Gasto	2,179,951	4,231,512	6,411,463	6,303,912	6,126,943	107,551



COMISIÓN ESTATAL
DE MEJORA
REGULATORIA

Comisión Estatal de Mejora Regulatoria
Indicadores de Postura Fiscal
Del 1 de enero al 31 de diciembre de 2019
(Pesos)



MORELOS
ANTIGÜEDAD DEL MUNDO

Concepto	Estimado	Devengado	Pagado ³
I. Ingresos Presupuestarios (I=1+2)	2,179,951	6,411,463	6,200,090
1. Ingresos del Gobierno de la Entidad Federativa 1	-	1,566,653	1,566,653
2. Ingresos del Sector Paraestatal 1	2,179,951	4,844,810	4,633,437
II. Egresos Presupuestarios (II=3+4)	2,179,951	6,303,912	6,126,943
3. Egresos del Gobierno de la Entidad Federativa 2	-	-	-
4. Egresos del Sector Paraestatal 2	2,179,951	6,303,912	6,126,943
III. Balance Presupuestario (Superávit o Déficit) (III = I - II)	-	107,551	73,147

Concepto	Estimado	Devengado	Pagado ³
III. Balance presupuestario (Superávit o Déficit)	-	107,551	73,147
IV. Intereses, Comisiones y Gastos de la Deuda	-	-	-
V. Balance Primario (Superávit o Déficit) (V= III - IV)	-	107,551	73,147

Concepto	Estimado	Devengado	Pagado ³
A. Financiamiento	-	-	-
B. Amortización de la deuda	-	-	-
C. Endeudamiento ó desendeudamiento (C = A - B)	-	-	-


1 Los Ingresos que se presentan son los ingresos presupuestarios totales sin incluir los ingresos por financiamientos. Los Ingresos del Gobierno de la Entidad Federativa corresponden a los del Poder Ejecutivo, Legislativo Judicial y Autónomos.

2 Los egresos que se presentan son los egresos presupuestarios totales sin incluir los egresos por amortización. Los egresos del Gobierno de la Entidad Federativa corresponden a los del Poder Ejecutivo, Legislativo, Judicial y Órganos Autónomos.

3 Para Ingresos se reportan los ingresos recaudados; para egresos se reportan los egresos pagados.



MORELOS
2018 - 2024



MORELOS
ANFITRIÓN DEL MUNDO
Gobierno del Estado
2018-2024

PROGRAMAS Y PROYECTOS DE INVERSIÓN

El programa tiene como finalidad impulsar cambios para construir y actualizar un marco regulatorio transparente y eficiente, que propicie la simplificación de los actos, procedimientos, trámites y servicios de la administración pública, empleando medidas de modernización, automatización, simplificación y desregulación jurídica y administrativa para generar estímulos sólidos y efectivos para atraer la inversión y elevar los niveles de competitividad del Estado de Morelos.



COMISIÓN ESTATAL
DE MEJORA
REGULATORIA

DATOS DEL PROGRAMA															
Programa presupuestario:	P093. Mejora Regulatoria		Ramo:	_07_ Economía		Dependencia o Entidad:	Secretaría de Desarrollo Económico y del Trabajo		Unidad (es) responsable (s):	Cortisón Estatal de Mejora Regulatoria					
ALINEACIÓN															
Plan Estatal de Desarrollo 2019-2024			Programa derivado del PED 2019-2024			Agenda 2030									
Eje estratégico:	4. Productividad y competitividad para los morelenses		Programa:	Pendiente de elaborar					Ejes transversales: No aplica						
Objetivo:	4.2. Incrementar los niveles de competitividad de las empresas morelenses para consolidar su permanencia y crecimiento en la región y generar empleos formales y dignos que promuevan el bienestar.		Objetivo:			No aplica			Meta: No aplica						
Clasificación Funcional															
Finalidad:	3. Desarrollo Económico		Función:	3.9 Otras Industrias y Otros Asuntos Económicos		Subfunción:	3.9.3 Otros Asuntos Económicos		Actividad Institucional						
						33. Mejora de la gestión pública									
RESULTADOS															
Nivel	Objetivos (Resumen Narrativo)	Nombre del indicador	Definición del indicador	Método de cálculo	Unidad de medida	Tipo -Dimensión-Sentido de medición-Frecuencia de medición	Línea base	Meta anual 2019					AVANCE ACUMULADO		SEMAFORO (Verde: Cumplimiento del 80-100% Amarillo: Cumplimiento del 70-79% Rojo: Cumplimiento menor al 70%)
								2018	1er. Trím.	2do. Trím.	3er. Trím.	4to. Trím.	Absoluto	Relativo	
Fin	8. Contribuir al crecimiento económico	1. Índice de productividad	Mide la Producción Interna Bruta por persona	PIB estatal / Población total estatal	Pesos	Estratégico-Eficacia-Descendente-Anual									
		2. Índice de Competitividad	Relación de 88 indicadores agrupados en subsectores (derecho, medio ambiente, sociedad, macroeconomía, sistema político, mercado de factores, precursores, Gobierno, relaciones e innovación y sofisticación de los sectores económicos)	Relación de 88 indicadores agrupados en subsectores (derecho, medio ambiente, sociedad, macroeconomía, sistema político, mercado de factores, precursores, Gobierno, relaciones e innovación y sofisticación de los sectores económicos). El indicador lo proporciona IMCO.	Índice	Estratégico-Eficacia-Descendente-Anual									
Propósito	Las dependencias y entidades del Poder Ejecutivo y municipios cuentan con trámites y servicios simplificados	Posición de Morelos a nivel nacional en materia de mejora regulatoria	Se refiere a la posición que ocupa el Estado de Morelos, en relación a la implementación de las Políticas de Mejora Regulatoria.	Evaluación realizada por la CONAMER	Posición	Estratégico-Eficacia-Descendente-Anual	4to. Lugar				4				
Componente 1	Trámites y servicios simplificados de la Administración Pública Estatal y Paraestatal	Porcentaje de trámites y servicios de la administración pública estatal y paraestatal simplificados.	Mide la proporción de trámites y servicios simplificados con relación al total de trámites y servicios requeridos de la Administración Pública Estatal y Paraestatal	(Número de Trámites tramitados y servicios simplificados / total de trámites y servicios requeridos) * 100	Trámites y servicios simplificados	Gestión-Eficacia-Ascendente-Trimestral	100% (851)	100.0%	100.0%	100.0%	100.0%	1,233	100.0%		Verde
Actividad 1.4	Dictaminación de Programas Anuales de Mejora Regulatoria (PAMR) de la Administración Pública del Estado (CEMER)	Porcentaje de Programas Anuales de Mejora Regulatoria (PAMR) de la Administración Pública del Estado Dictaminados. (CEMER)	El indicador mide la proporción de Programas Anuales dictaminados con relación al total de programas anuales presentados por las Dependencias y Entidades.	Número de programas anuales dictaminados	Programas anuales dictaminados	Gestión-Eficacia-Ascendente-Trimestral	60	0.0%	100.0%	100.0%	100.0%	52	100.0%		Verde
Actividad 1.3	Integración de Programas Anuales de Mejora Regulatoria (PAMR) de mejora regulatoria de la Administración Pública del Estado	Integración de Programas Anuales de Mejora Regulatoria	El indicador mide los Programas anuales integrados de todas las dependencias	(Número de programas anuales integrados)	Programas anuales integrados	Gestión-Eficacia-Ascendente-Trimestral	60	52	52	52	52	52	100.0%		Verde

DATOS DEL PROGRAMA															
Programa presupuestario:	P093. Mejora Regulatoria		Ramo:	_07_ Economía		Dependencia o Entidad:	Secretaría de Desarrollo Económico y del Trabajo		Unidad (es) responsable (s):					Comisión Estatal de Mejora Regulatoria	
Actividad 1.2	Dictaminación de anteproyectos de regulación y Manifestaciones de Impacto Regulatorio (MIR)	Porcentaje de anteproyectos de regulación y Manifestaciones de Impacto Regulatorio (MIR) dictaminados.	El indicador mide la proporción de la dictaminación de anteproyectos de regulación y manifestaciones de impacto regulatorio	(Número de anteproyectos dictaminados)	Anteproyectos dictaminados	Gestión-Eficacia-Ascendente-Mensual	312	100.0%	100.0%	100.0%	100.0%	369	100.0%	Verde	
Actividad 1.1	Recepción y análisis de anteproyectos de mejora regulatoria de la Administración Pública del Estado	Recepción y análisis de anteproyectos de mejora regulatoria de la Administración Pública del Estado analizados	El indicador mide la proporción de anteproyectos de regulación y manifestaciones de impacto regulatorio recepcionados y analizados	(Número de anteproyectos recepcionados y analizados)	Anteproyectos analizados	Gestión-Eficacia-Ascendente-Trimestral	312	100.0%	100.0%	100.0%	100.0%	454	100.0%	Verde	
Componente 2	Servicio de capacitación a servidores públicos otorgado	Porcentaje de servidores públicos capacitados en materia de mejora regulatoria	El indicador mide la proporción de Servidores Públicos Capacitados	(Número de Servidores Públicos capacitados)	Servidores públicos capacitados	Gestión-Eficacia-Ascendente-Trimestral	313	100.0%	100.0%	100.0%	100.0%	894	100.0%	Verde	
Actividad 2.2	Convocatoria de capacitación de servidores públicos	Porcentaje de Servidores Públicos convocados	El indicador mide la proporción de los Servidores Públicos convocados	(Número de Servidores Públicos convocados)	Servidores públicos convocados	Gestión-Eficacia-Ascendente-Trimestral	313	100.0%	100.0%	100.0%	100.0%	894	100.0%	Verde	
Actividad 2.1	Solicitud de Enlaces a Dependencias y Entidades de administración Pública	Porcentaje de dependencias con enlaces establecidos	El indicador mide la proporción de Dependencias con enlaces establecidos	(Número de Dependencias con enlace establecido)	Dependencias con enlace establecido	Gestión-Eficacia-Ascendente-Trimestral	60	52	52	52	52	52	100.0%	Verde	
PRESUPUESTO (Miles de pesos)															
COMPONENTES DEL PRESUPUESTO							EJERCIDO AL TRIMESTRE DE CIERRE								
Gasto corriente y social							Gasto corriente y social								
Modalidad del presupuesto	Ingresos Propios	Estatal	Federal	Total		Ingresos Propios	Estatal	Federal	Ejercido total	Porcentaje					
PRESUPUESTO AUTORIZADO		2,700.00		2,700.00					-	0.0%					
PRESUPUESTO MODIFICADO		6,461.97		6,462.0			6,303.9		6,303.9	97.6%					
Inversión							Inversión								
Modalidad del presupuesto	Ingresos Propios	Estatal	Ramo 33	Otros prog. Fed.	Total	Ingresos Propios	Estatal	Ramo 33	Otros Prog. Federales	Ejercido total	Porcentaje				
PRESUPUESTO AUTORIZADO			Fondo:		-			Fondo:		-	0.0%				
PRESUPUESTO MODIFICADO					-					-	0.0%				
Gasto autorizado total (Gasto corriente + inversión)					6,462.0	Gasto Ejercido total (Gasto corriente + inversión)					6,303.9	97.6%			



Anexos

Código		Descripción del Bien Mueble	Valor en libros
CEMER-EO-001	ARCHIVERO	ARCHIVERO METALICO 2 GAVETAS AR2METN	1,562
CEMER-EO-002	ARCHIVERO	ARCHIVERO METALICO 2 GAVETAS AR2METN	1,562
CEMER-EO-003	ARCHIVERO	ARCHIVERO METALICO CARTA NEGRO 2 GAVETAS AR2MENT	1,562
CEMER-EO-004	ARCHIVERO	ARCHIVERO METALICO CARTA NEGRO 2 GAVETAS AR2MENT	1,562
CEMER-EO-005	ARCHIVERO	ARCHIVERO METALICO CARTA NEGRO 2 GAVETAS AR2MENT	1,562
CEMER-EO-006	ARCHIVERO	ARCHIVERO METALICO DE 4 GAVETAS T/OFICIO COLOR NEGRO	3,397
CEMER-EO-007	ARCHIVERO	ARCHIVERO METALICO DE 4 GAVETAS T/OFICIO COLOR NEGRO	3,397
CEMER-EO-008	ARCHIVERO	ARCHIVERO METALICO DE 4 GAVETAS T/OFICIO COLOR NEGRO	3,397
CEMER-EO-011	ARCHIVERO	ARCHIVERO OFC. DE 3 GAVETAS DE 51*95*104 RECUBIERTA CON LAMINADO COLOR CAFÉ	3,565
CEMER-EO-013	CAFETERA	CAFETERA ELECTRICA 6 TAZAS MOULINEX	249
CEMER-EC-001	CPU	C.P.U. HP DC5800SFF DUALCORE2.2 1GB RAM	15,232
CEMER-EC-002	CPU	COMPUTADORA AIO LENOVO A 320 57	13,499
CEMER-EC-004	CPU	COMPUTADORA PAVILLON S5500LA CON MONITOR HP 2010 SERIE CPU MXX02906DJ	10,088
CEMER-EC-005	CPU	COMPUTADORA PAVILLON S5500LA CON MONITOR HP 2010 SERIE CPU MXX02906F9	10,088
CEMER-EC-006	CPU	COMPUTADORA PAVILLON S5500LA CON MONITOR HP 2010 SERIE CPU MXX02906FC	10,088
CEMER-EC-007	CPU	COMPUTADORA PAVILLON S5500LA CON MONITOR HP 2010 SERIE CPU MXX02906HQ	10,088
CEMER-EC-008	CPU	COMPUTADORA PAVILLON S5500LA CON MONITOR HP 2010 SERIE CPU MXX02906HW	10,088
CEMER-EC-009	CPU	COMPUTADORA PAVILLON S5500LA CON MONITOR HP 2010 SERIE CPU MXX02906JB	10,088
CEMER-EC-010	CPU	COMPUTADORA PAVILLON S5500LA CON MONITOR HP 2010 SERIE CPU MXX02906JF	10,088
CEMER-EC-011	CPU	COMPUTADORA PAVILLON S5500LA CON MONITOR HP 2010 SERIE CPU MXX02906JP	10,088
CEMER-EC-012	CPU	COMPUTADORA PAVILLON S5500LA CON MONITOR HP 2010 SERIE CPU MXX02906JR	10,088
CEMER-EC-013	CPU	COMPUTADORA PAVILLON S5510LA CON MONITOR HP 2010 SERIE CPU 4CE0181N8Z	11,548
CEMER-EC-014	CPU	COMPUTADORA PAVILLON S5510LA CON MONITOR HP 2010 SERIE CPU 4CE0181NJT	11,548
CEMER-EC-015	CPU	COMPUTADORA PAVILLON S5510LA CON MONITOR HP 2010 SERIE CPU 4CE0181NK3	11,548
CEMER-EC-016	CPU	COMPUTADORA PAVILLON S5510LA CON MONITOR HP 2010 SERIE CPU 4CE0181NK6	11,548
CEMER-EC-017	CPU	HP PAVILION 20-B004LA PC	10,465
CEMER-EC-018	CPU	HP PAVILION 20-B004LA PC	10,465
CEMER-EC-019	CPU	HP PAVILION 20-B004LA PC	10,465
CEMER-EC-020	CPU	HP PAVILION 20-B004LA PC	10,465
CEMER-EC-021	CPU	HP PAVILION 20-B004LA PC	10,465
CEMER-EC-022	CPU	HP PAVILION 20-B004LA PC	10,465
CEMER-EC-023	CPU	HP PAVILION 20-B004LA PC	10,465
CEMER-EC-024	CPU	HP PAVILION 20-B004LA PC	10,465
CEMER-EC-025	CPU	HP PAVILION 20-B004LA PC	10,465
CEMER-EC-026	CPU	HP PAVILION 20-B004LA PC	10,465
CEMER-EC-027	CPU	HP PAVILION 20-B004LA PC	10,465
CEMER-EC-028	CPU	HP PAVILION 20-B004LA PC	10,465

Código		Descripción del Bien Mueble	Valor en libros
CEMER-EC-029	CPU	HP PAVILION 20-B004LA PC	
CEMER-EC-030	CPU	HP PAVILION 20-B004LA PC	10,465
CEMER-EC-031	CPU	HP PAVILION 20-B004LA PC	10,465
CEMER-EC-032	CPU	HP PAVILION 20-B004LA PC	10,465
CEMER-EC-033	CPU	HP PAVILION 20-B004LA PC	10,465
CEMER-EC-034	CPU	HP PAVILION 20-B004LA PC	10,465
CEMER-EC-035	CPU	HP PAVILION 20-B004LA PC	10,465
CEMER-EC-036	CPU	HP PAVILION 20-B004LA PC	10,465
CEMER-EC-037	CPU	HP PAVILION 20-B004LA PC	10,465
CEMER-EC-038	CPU	HP PAVILION 20-B004LA PC	10,465
CEMER-EC-039	CPU	HP PAVILION 20-B004LA PC	10,465
CEMER-EC-040	CPU	HP PAVILION 20-B004LA PC	10,465
CEMER-EC-041	CPU	HP PAVILION 20-B004LA PC	10,465
CEMER-EC-042	CPU	HP PAVILION 20-B004LA PC	10,465
CEMER-EC-043	CPU	HP PAVILION 20-B004LA PC	10,465
CEMER-EC-044	CPU	HP PAVILION 20-B004LA PC	10,465
CEMER-EC-045	CPU	HP PAVILION 20-B004LA PC	10,465
CEMER-EC-046	CPU	HP PAVILION 20-B004LA PC	10,465
CEMER-EC-047	CPU	HP PAVILION 20-B004LA PC	10,465
CEMER-EC-048	CPU	HP PAVILION 20-B004LA PC	10,465
CEMER-EC-049	CPU	HP PAVILION 20-B004LA PC	10,465
CEMER-EC-050	CPU	HP PAVILION 20-B004LA PC	10,465
CEMER-EC-051	CPU	HP PAVILION 20-B004LA PC	10,465
CEMER-EC-052	CPU	HP PAVILION 20-B004LA PC	10,465
CEMER-EC-053	CPU	HP PAVILION 20-B004LA PC	10,465
CEMER-EC-054	CPU	HP PAVILION 20-B004LA PC	10,465
CEMER-EC-055	CPU	HP PAVILION 20-B004LA PC	10,465
CEMER-EC-056	CPU	HP PAVILION 20-B004LA PC	10,465
CEMER-EC-057	CPU	HP PAVILION 20-B004LA PC	10,465
CEMER-EC-058	CPU	HP PAVILION 20-B004LA PC	10,465
CEMER-EC-059	CPU	HP PAVILION 20-B004LA PC	10,465
CEMER-EC-060	CPU	HP PAVILION 20-B004LA PC	10,465
CEMER-EC-061	CPU	HP PAVILION 20-B004LA PC	10,465
CEMER-EC-062	CPU	HP PAVILION 20-B004LA PC	10,465
CEMER-EC-063	CPU	HP PAVILION 20-B004LA PC	10,465
CEMER-EC-064	CPU	HP PAVILION 20-B004LA PC	10,465
CEMER-EC-065	CPU	HP PAVILION 20-B004LA PC	10,465
CEMER-EC-066	CPU	HP PAVILION 20-B004LA PC	10,465
CEMER-EC-067	CPU	HP PAVILION 20-B004LA PC	10,465
CEMER-EC-068	CPU	HP PAVILION 20-B004LA PC	10,465
CEMER-EC-069	CPU	HP PAVILION 20-B004LA PC	10,465
CEMER-EC-070	CPU	HP PAVILION 20-B004LA PC	10,465
CEMER-EC-071	CPU	HP PAVILION 20-B004LA PC	10,465
CEMER-EC-072	CPU	HP PAVILION 20-B004LA PC	10,465
CEMER-EC-073	CPU	HP PAVILION 20-B004LA PC	10,465
CEMER-EC-074	CPU	HP PAVILION 20-B004LA PC	10,465
CEMER-EO-014	CREDENZA	CREDENZA DE 182x48x75 CON 3 CAJONES COLOR CAFÉ	10,465
CEMER-EO-015	ESCRITORIO	ESCRITORIO DE 160x75x75 SECRETARIAL COLOR CAFÉ	2,029
CEMER-EO-016	ESCRITORIO	ESCRITORIO DE 160x75x75 SECRETARIAL COLOR CAFÉ	3,105
CEMER-EO-017	ESCRITORIO	ESCRITORIO DE 160x75x75 SECRETARIAL COLOR CAFÉ	3,105
CEMER-EO-018	ESCRITORIO	ESCRITORIO EJECUTIVO 182*80*75 CON MESA LATERAL 120*40*60	3,105
CEMER-EO-019	ESCRITORIO	ESCRITORIO SECRETARIAL DE 160x75x75 COLOR CAFÉ	4,928
			4,514

Código		Descripción del Bien Mueble	Valor en libros
CEMER-EO-020	ESCRITORIO	ESCRITORIO SECRETARIAL DE 160x75x75 COLOR CAFÉ	
CEMER-EO-021	ESCRITORIO	ESCRITORIO SEMI-EJECUTIVO 168x75x75 COLOR CAFÉ	4,514
CEMER-EO-022	ESCRITORIO	ESCRITORIO SEMI-EJECUTIVO 168x75x75 COLOR CAFÉ	4,221
CEMER-EO-023	ESCRITORIO	ESCRITORIO SEMI-EJECUTIVO 168x75x75 COLOR CAFÉ	4,221
CEMER-EO-024	ESCRITORIO	MODULO DE 4 ESTACIONES ESCRITORIO EN ESCUADRA	4,221
CEMER-EO-025	ESCRITORIO	MODULO DE 4 ESTACIONES ESCRITORIO EN ESCUADRA	16,652
CEMER-EO-026	ESTANTE	ESTANTE METAL 36X76X152 C	16,652
CEMER-EO-027	ESTANTE	ESTANTE METAL 36X76X152 C	849
CEMER-EC-080	IMPRESORA	IMPRESORA HP	849
CEMER-EC-081	IMPRESORA	IMPRESORA HP	1,765
CEMER-EC-082	IMPRESORA	IMPRESORA HP 1005	1,765
CEMER-EC-083	IMPRESORA	IMPRESORA HP 1005 15PPM	2,432
CEMER-EC-084	IMPRESORA	IMPRESORA HP 1005 15PPM	2,115
CEMER-EC-085	IMPRESORA	IMPRESORA HP 1005 15PPM	2,115
CEMER-EC-086	IMPRESORA	IMPRESORA HP 1005 15PPM	2,115
CEMER-EC-087	IMPRESORA	IMPRESORA HP COLOR	2,115
CEMER-EC-088	IMPRESORA	MULTIFUNCIONAL EPSON	7,573
CEMER-EC-091	IMPRESORA	MULTIFUNCIONAL HP LASER M 1132	420
CEMER-EC-092	IMPRESORA	MULTIFUNCIONAL HP LASER M 1132	1,999
CEMER-EC-093	IMPRESORA	MULTIFUNCIONAL HP LASER M 1132	1,999
CEMER-EC-094	IMPRESORA	MULTIFUNCIONAL LASER SAMSUNG SCX-3450	1,999
CEMER-EC-095	IMPRESORA	MULTIFUNCIONAL LASER SAMSUNG SCX-3450	2,370
CEMER-EC-096	IMPRESORA	MULTIFUNCIONAL LASER SAMSUNG SCX-3450	2,370
CEMER-EC-097	IMPRESORA	MULTIFUNCIONAL LASER SAMSUNG SCX-3450	2,370
CEMER-EC-098	IMPRESORA	MULTIFUNCIONAL LASER SAMSUNG SCX-3450	2,370
CEMER-EC-099	IMPRESORA	MULTIFUNCIONAL LASER SAMSUNG SCX-3450	2,370
CEMER-EC-100	IMPRESORA	MULTIFUNCIONAL LASER SAMSUNG SCX-3450	2,370
CEMER-EC-101	IMPRESORA	MULTIFUNCIONAL LASER SAMSUNG SCX-3450	2,370
CEMER-EC-102	IMPRESORA	MULTIFUNCIONAL LASER SAMSUNG SCX-3450	2,370
CEMER-EC-103	IMPRESORA	MULTIFUNCIONAL LASER SAMSUNG SCX-3450	2,370
CEMER-EC-104	IMPRESORA	MULTIFUNCIONAL LASER SAMSUNG SCX-3450	2,370
CEMER-EC-105	IMPRESORA	MULTIFUNCIONAL LASER SAMSUNG SCX-3450	2,370
CEMER-EC-106	IMPRESORA	MULTIFUNCIONAL LASER SAMSUNG SCX-3450	2,370
CEMER-EC-107	IMPRESORA	MULTIFUNCIONAL LASER SAMSUNG SCX-3450	2,370
CEMER-EC-108	IMPRESORA	MULTIFUNCIONAL LASER SAMSUNG SCX-3450	2,370
CEMER-EC-109	IMPRESORA	MULTIFUNCIONAL LASER SAMSUNG SCX-3450	2,370
CEMER-EC-110	IMPRESORA	MULTIFUNCIONAL LASER SAMSUNG SCX-3450	2,370
CEMER-EC-111	IMPRESORA	MULTIFUNCIONAL LASER SAMSUNG SCX-3450	2,370
CEMER-EC-112	IMPRESORA	MULTIFUNCIONAL LASER SAMSUNG SCX-3450	2,370
CEMER-EC-113	IMPRESORA	MULTIFUNCIONAL LASER SAMSUNG SCX-3450	2,370
CEMER-EC-114	IMPRESORA	MULTIFUNCIONAL LASER SAMSUNG SCX-3450	2,370
CEMER-EC-115	IMPRESORA	MULTIFUNCIONAL LASER SAMSUNG SCX-3450	2,370
CEMER-EC-116	IMPRESORA	MULTIFUNCIONAL LASER SAMSUNG SCX-3450	2,370
CEMER-EC-117	IMPRESORA	MULTIFUNCIONAL LASER SAMSUNG SCX-3450	2,370
CEMER-EC-118	IMPRESORA	MULTIFUNCIONAL LASER SAMSUNG SCX-3450	2,370
CEMER-EC-119	IMPRESORA	MULTIFUNCIONAL LASER SAMSUNG SCX-3450	2,370
CEMER-EC-120	IMPRESORA	MULTIFUNCIONAL LASER SAMSUNG SCX-3450	2,370
CEMER-EC-121	IMPRESORA	MULTIFUNCIONAL LASER SAMSUNG SCX-3450	2,370
CEMER-EC-122	IMPRESORA	MULTIFUNCIONAL LASER SAMSUNG SCX-3450	2,370
CEMER-EC-123	IMPRESORA	MULTIFUNCIONAL LASER SAMSUNG SCX-3450	2,370
CEMER-EC-124	IMPRESORA	MULTIFUNCIONAL LASER SAMSUNG SCX-3450	2,370
CEMER-EC-125	IMPRESORA	MULTIFUNCIONAL LASER SAMSUNG SCX-3450	2,370

Código		Descripción del Bien Mueble	Valor en libros
CEMER-EC-126	IMPRESORA	MULTIFUNCIONAL LASER SAMSUNG SCX-3450	2,370
CEMER-EC-127	IMPRESORA	MULTIFUNCIONAL LASER SAMSUNG SCX-3450	2,370
CEMER-EC-128	IMPRESORA	MULTIFUNCIONAL LASER SAMSUNG SCX-3450	2,370
CEMER-EC-129	IMPRESORA	MULTIFUNCIONAL LASER SAMSUNG SCX-3450	2,370
CEMER-EC-130	IMPRESORA	MULTIFUNCIONAL LASER SAMSUNG SCX-3450	2,370
CEMER-EC-131	IMPRESORA	MULTIFUNCIONAL LASER SAMSUNG SCX-3450	2,370
CEMER-EC-132	IMPRESORA	MULTIFUNCIONAL LASER SAMSUNG SCX-3450	2,370
CEMER-EC-133	IMPRESORA	MULTIFUNCIONAL LASER SAMSUNG SCX-3450	2,370
CEMER-EC-134	IMPRESORA	MULTIFUNCIONAL LASER SAMSUNG SCX-3450	2,370
CEMER-EC-135	LAPTOP	EQUIPO DE COMPUTO (REPOSICION EQUIPO ROBADO)	7,800
CEMER-EC-136	LAPTOP	LAPTOP ASUS K43E-MT2	7,207
CEMER-EC-137	LAPTOP	LAPTOP ASUS K43E-MT2 N	7,207
CEMER-EC-138	LAPTOP	LAPTOP DELL INSPIRON	13,371
CEMER-EC-139	LAPTOP	LAPTOP DELL INSPIRON	13,371
CEMER-EC-141	LAPTOP	LAPTOP HP ELITEBOOK 2730P	27,058
CEMER-EC-143	LAPTOP	MINI NET COMPAQ CQ G.	4,999
CEMER-AI-001	LICENCIA	CONSTRUCCIÓN HEMISPHERE	460,000
CEMER-AI-002	LICENCIA	LICENCIA INDETEC 2016	10,000
CEMER-AI-003	LICENCIA	LICENCIA INDETEC 2017	10,000
CEMER-AI-004	LICENCIA	LICENCIA KASPERSKY INT SEC 2012 10LIC	2,859
CEMER-AI-005	LICENCIA	PILOTO Y TRANSFERENCIA HEMISPHERE	50,000
CEMER-AI-006	LICENCIA	PRUEBAS, LIBERACIÓN Y CAPACITACIÓN	90,000
CEMER-AI-007	LICENCIA	SISTEMA DE MANIFESTACION DE IMPACTO REGULATORIO	2,000,000
CEMER-EO-029	MAQUINA DE ESCRIBIR	MAQUINA DE ESCRIBIR ELECTRICA	1,987
CEMER-EO-030	MAQUINA TRITURADORA DE DOCUMENTOS	MAQUINA TRITURADORA DE DOCUMENTOS	509
CEMER-EO-031	MESA	MESA CIRCULAR DE 150CM DE DIAMETRO Y 75CM DE ALTURA	2,795
CEMER-EO-032	MESA	MESA CIRCULAR DE 150CM DE DIAMETRO Y 75CM DE ALTURA	2,685
CEMER-EO-033	MESA	MESA CIRCULAR DE 150CM DE DIAMETRO Y 75CM DE ALTURA	2,685
CEMER-EO-034	MESA	MESA CIRCULAR DE 150CM DE DIAMETRO Y 75CM DE ALTURA	2,685
CEMER-EO-035	MESA	MESA ESQUINERA SALA DE JUNTAS	979
CEMER-EO-036	MESA	MESA ESQUINERA SALA DE JUNTAS	979
CEMER-EO-037	MESA	MESA ESQUINERA SALA DE JUNTAS	979
CEMER-EO-038	MESA	MESA ESQUINERA SALA DE JUNTAS	979
CEMER-EO-039	MESA	MESA PARA TV	552
CEMER-EO-040	MESA	MESA PLEGABLE	719
CEMER-EO-041	MESA	MESA PLEGABLE 6FT OMX TIPO PORTAFOLIO	945
CEMER-EO-042	MESA	MESA PLEGABLE 6FT OMX TIPO PORTAFOLIO	945
CEMER-EO-044	MESA	MESA RECTANGULAR DE SALA DE JUNTAS	1,957
CEMER-EO-045	MESA	MESA RECTANGULAR DE SALA DE JUNTAS	1,957
CEMER-EO-046	MESA	MESA RECTANGULAR DE SALA DE JUNTAS	1,957
CEMER-EO-047	MESA	MESA RECTANGULAR DE SALA DE JUNTAS	1,957
CEMER-EO-048	MESA	MESA RECTANGULAR DE SALA DE JUNTAS	1,957
CEMER-EO-049	MESA	MESA RECTANGULAR DE SALA DE JUNTAS	1,957
CEMER-EC-144	MONITOR	MONITOR HP	0
CEMER-EC-145	MONITOR	MONITOR HP 2010	0
CEMER-EC-146	MONITOR	MONITOR HP 2010i	0
CEMER-EC-147	MONITOR	MONITOR HP 2010i	0
CEMER-EC-148	MONITOR	MONITOR HP 2010i	0
CEMER-EC-149	MONITOR	MONITOR HP 2010i	0
CEMER-EC-150	MONITOR	MONITOR HP 2010i	0
CEMER-EC-151	MONITOR	MONITOR HP 2010i	0

Código		Descripción del Bien Mueble	Valor en libros
CEMER-EC-152	MONITOR	MONITOR HP 2010i	0
CEMER-EC-153	MONITOR	MONITOR HP 2010i	0
CEMER-EC-154	MONITOR	MONITOR HP 2010i	0
CEMER-EC-155	MONITOR	MONITOR HP 2010i	0
CEMER-EC-156	MONITOR	MONITOR HP 2010i	0
CEMER-EC-157	MONITOR	MONITOR HP 2010i	0
CEMER-EC-158	MONITOR	MONITOR HP 2010i	0
CEMER-EC-159	MONITOR	MONITOR HP W17E	0
CEMER-EC-160	MOUSE	MOUSE HP	0
CEMER-EC-161	MOUSE	MOUSE HP	0
CEMER-EC-162	MOUSE	MOUSE HP 417966-001	0
CEMER-EC-163	MOUSE	MOUSE HP	0
CEMER-EC-164	MOUSE	MOUSE HP	0
CEMER-EC-165	MOUSE	MOUSE HP	0
CEMER-EC-166	MOUSE	MOUSE HP	0
CEMER-EC-167	MOUSE	MOUSE HP	0
CEMER-EC-169	MOUSE	MOUSE HP	0
CEMER-EC-170	MOUSE	MOUSE HP	0
CEMER-EC-171	MOUSE	MOUSE HP	0
CEMER-EC-172	MOUSE	MOUSE HP	0
CEMER-EC-173	MOUSE	MOUSE HP	0
CEMER-EC-174	MOUSE	MOUSE HP	0
CEMER-EC-176	MOUSE	MOUSE HP	0
CEMER-EO-050	MUEBLE DE COMPUTO	MUEBLE DE COMPUTO LISBOA PRINTA COLOR	0
CEMER-EC-177	NO BREAK	FUENTE DE PODER ISB PROTECTORFOR LCD & PC	805
CEMER-EC-178	NO BREAK	FUENTE DE PODER ISB PROTECTORFOR LCD & PC	1,230
CEMER-EC-179	NO BREAK	FUENTE DE PODER ISB PROTECTORFOR LCD & PC	1,230
CEMER-EC-180	NO BREAK	FUENTE DE PODER ISB PROTECTORFOR LCD & PC	1,230
CEMER-EC-181	NO BREAK	FUENTE DE PODER ISB PROTECTORFOR LCD & PC	1,230
CEMER-EC-182	NO BREAK	FUENTE DE PODER ISB PROTECTORFOR LCD & PC	1,230
CEMER-EC-183	NO BREAK	FUENTE DE PODER ISB PROTECTORFOR LCD & PC	1,230
CEMER-EC-186	NO BREAK	FUENTE DE PODER ISB PROTECTORFOR LCD & PC	1,230
CEMER-EC-187	NO BREAK	NO BREAK 750 VA PUERTO USB 12 CONTACTOS LINEA TELEFONICA SERIE 9843NY0BC575800309	1,319
CEMER-EC-189	NO BREAK	NO BREAK 750 VA PUERTO USB 12 CONTACTOS LINEA TELEFONICA SERIE 9843NY0BC575800221	1,319
CEMER-EC-190	NO BREAK	NO BREAK 750 VA PUERTO USB 12 CONTACTOS LINEA TELEFONICA SERIE 9843NY0BC575800245	1,319
CEMER-EC-191	NO BREAK	NO BREAK 750 VA PUERTO USB 12 CONTACTOS LINEA TELEFONICA SERIE 9843NY0BC575800247	1,319
CEMER-EC-192	NO BREAK	NO BREAK 750 VA PUERTO USB 12 CONTACTOS LINEA TELEFONICA SERIE 9843NY0BC575800248	1,319
CEMER-EC-194	NO BREAK	NO BREAK 750 VA PUERTO USB 12 CONTACTOS LINEA TELEFONICA SERIE 9843NY0BC575800262	1,319
CEMER-EC-195	NO BREAK	NO BREAK 750 VA PUERTO USB 12 CONTACTOS LINEA TELEFONICA SERIE 9843NY0BC575800267	1,319
CEMER-EC-197	NO BREAK	NO BREAK 750 VA PUERTO USB 12 CONTACTOS LINEA TELEFONICA SERIE 9843NY0BC575800270	1,319
CEMER-EC-198	NO BREAK	NO BREAK 750 VA PUERTO USB 12 CONTACTOS LINEA TELEFONICA SERIE 9843NY0BC575800355	1,319
CEMER-EC-199	NO BREAK	NO BREAK 750 VA PUERTO USB 12 CONTACTOS LINEA TELEFONICA SERIE 9843NY0BC575800361	1,319
CEMER-EC-201	NO BREAK	NO BREAK 750 VA PUERTO USB 12 CONTACTOS LINEA TELEFONICA SERIE 9843NY0BC575800364	1,319
CEMER-EC-203	NO BREAK	NO BREAK 750 VA PUERTO USB 12 CONTACTOS LINEA TELEFONICA SERIE 9929PY0BC575801121	1,315
CEMER-EC-204	NO BREAK	NO-BREAK CIBERPOWER	1,949
CEMER-EC-205	NO BREAK	NO-BREAK CIBERPOWER	1,949
CEMER-EC-206	NO BREAK	NO-BREAK CIBERPOWER	1,949
CEMER-EC-207	NO BREAK	NO-BREAK CIBERPOWER	1,949
CEMER-EC-208	NO BREAK	NO-BREAK CDP	1,949
CEMER-EC-209	NO BREAK	NO BREAK CYBER POWER	766
CEMER-EC-210	NO BREAK	FUENTE DE PODER ISB PROTECTORFOR LCD & PC	1,618
CEMER-EC-210	NO BREAK	FUENTE DE PODER ISB PROTECTORFOR LCD & PC	1,230
CEMER-EC-211	NO BREAK	FUENTE DE PODER ISB PROTECTORFOR LCD & PC	1,230
CEMER-EC-211	NO BREAK	FUENTE DE PODER ISB PROTECTORFOR LCD & PC	1,230

Código		Descripción del Bien Mueble	Valor en libros
CEMER-EC-212	NO BREAK	FUENTE DE PODER ISB PROTECTORFOR LCD & PC	1,230
CEMER-EC-213	NO BREAK	FUENTE DE PODER ISB PROTECTORFOR LCD & PC	1,230
CEMER-EC-214	NO BREAK	FUENTE DE PODER ISB PROTECTORFOR LCD & PC	1,230
CEMER-EC-215	NO BREAK	FUENTE DE PODER ISB PROTECTORFOR LCD & PC	1,230
CEMER-EC-216	NO BREAK	FUENTE DE PODER ISB PROTECTORFOR LCD & PC	1,230
CEMER-EC-217	NO BREAK	FUENTE DE PODER ISB PROTECTORFOR LCD & PC	1,230
CEMER-EC-218	NO BREAK	FUENTE DE PODER ISB PROTECTORFOR LCD & PC	1,230
CEMER-EC-219	NO BREAK	FUENTE DE PODER ISB PROTECTORFOR LCD & PC	1,230
CEMER-EC-220	NO BREAK	FUENTE DE PODER ISB PROTECTORFOR LCD & PC	1,230
CEMER-EC-221	NO BREAK	FUENTE DE PODER ISB PROTECTORFOR LCD & PC	1,230
CEMER-EC-222	NO BREAK	FUENTE DE PODER ISB PROTECTORFOR LCD & PC	1,230
CEMER-EC-223	NO BREAK	FUENTE DE PODER ISB PROTECTORFOR LCD & PC	1,230
CEMER-EC-224	NO BREAK	FUENTE DE PODER ISB PROTECTORFOR LCD & PC	1,230
CEMER-EC-225	NO BREAK	FUENTE DE PODER ISB PROTECTORFOR LCD & PC	1,230
CEMER-EC-226	NO BREAK	FUENTE DE PODER ISB PROTECTORFOR LCD & PC	1,230
CEMER-EC-227	NO BREAK	FUENTE DE PODER ISB PROTECTORFOR LCD & PC	1,230
CEMER-EC-228	NO BREAK	FUENTE DE PODER ISB PROTECTORFOR LCD & PC	1,230
CEMER-EC-229	NO BREAK	FUENTE DE PODER ISB PROTECTORFOR LCD & PC	1,230
CEMER-EC-230	NO BREAK	FUENTE DE PODER ISB PROTECTORFOR LCD & PC	1,230
CEMER-EC-231	NO BREAK	FUENTE DE PODER ISB PROTECTORFOR LCD & PC	1,230
CEMER-EC-232	NO BREAK	FUENTE DE PODER ISB PROTECTORFOR LCD & PC	1,230
CEMER-EC-233	NO BREAK	FUENTE DE PODER ISB PROTECTORFOR LCD & PC	1,230
CEMER-EC-234	NO BREAK	FUENTE DE PODER ISB PROTECTORFOR LCD & PC	1,230
CEMER-EC-235	NO BREAK	FUENTE DE PODER ISB PROTECTORFOR LCD & PC	1,230
CEMER-EC-236	NO BREAK	FUENTE DE PODER ISB PROTECTORFOR LCD & PC	1,230
CEMER-EC-237	NO BREAK	FUENTE DE PODER ISB PROTECTORFOR LCD & PC	1,230
CEMER-EC-238	NO BREAK	FUENTE DE PODER ISB PROTECTORFOR LCD & PC	1,230
CEMER-EC-239	NO BREAK	FUENTE DE PODER ISB PROTECTORFOR LCD & PC	1,230
CEMER-EC-240	NO BREAK	FUENTE DE PODER ISB PROTECTORFOR LCD & PC	1,230
CEMER-EC-241	NO BREAK	FUENTE DE PODER ISB PROTECTORFOR LCD & PC	1,230
CEMER-EC-242	NO BREAK	FUENTE DE PODER ISB PROTECTORFOR LCD & PC	1,230
CEMER-EC-243	NO BREAK	FUENTE DE PODER ISB PROTECTORFOR LCD & PC	1,230
CEMER-EC-244	NO BREAK	FUENTE DE PODER ISB PROTECTORFOR LCD & PC	1,230
CEMER-EC-245	NO BREAK	FUENTE DE PODER ISB PROTECTORFOR LCD & PC	1,230
CEMER-EC-246	NO BREAK	FUENTE DE PODER ISB PROTECTORFOR LCD & PC	1,230
CEMER-EC-247	NO BREAK	FUENTE DE PODER ISB PROTECTORFOR LCD & PC	1,230
CEMER-EC-248	NO BREAK	FUENTE DE PODER ISB PROTECTORFOR LCD & PC	1,230
CEMER-EC-249	NO BREAK	FUENTE DE PODER ISB PROTECTORFOR LCD & PC	1,230
CEMER-EC-250	NO BREAK	FUENTE DE PODER ISB PROTECTORFOR LCD & PC	1,230
CEMER-EC-251	NO BREAK	FUENTE DE PODER ISB PROTECTORFOR LCD & PC	1,230
CEMER-EC-252	NO BREAK	FUENTE DE PODER ISB PROTECTORFOR LCD & PC	1,230
CEMER-EC-253	NO BREAK	FUENTE DE PODER ISB PROTECTORFOR LCD & PC	1,230
CEMER-EC-254	NO BREAK	FUENTE DE PODER ISB PROTECTORFOR LCD & PC	1,230
CEMER-EC-255	NO BREAK	FUENTE DE PODER ISB PROTECTORFOR LCD & PC	1,230
CEMER-EC-256	NO BREAK	FUENTE DE PODER ISB PROTECTORFOR LCD & PC	1,230
CEMER-EC-257	NO BREAK	FUENTE DE PODER ISB PROTECTORFOR LCD & PC	1,230
CEMER-EO-051	ORGANIZADOR	ORGANIZADOR AMERICA COLOR MAPLE	1,230
CEMER-EC-265	ROUTER	MINI ROUTER HUAWAI ES	1,543
CEMER-EC-266	ROUTER	MINI ROUTER HUAWAI ES	1,759
CEMER-EC-268	SCANNER	SCANNER i2600 KODAK	1,759
CEMER-EC-269	SCANNER	SCANNER i2600 KODAK	19,712
CEMER-EC-270	SCANNER	SCANNER i2600 KODAK	19,712

Código		Descripción del Bien Mueble	Valor en libros
CEMER-EC-271	SCANNER	SCANNER i2600 KODAK	
CEMER-EC-272	SERVIDOR	SISTEMA DE ALMACENAMIENTO HP P2000 G3 MSA DUAL	20,650
CEMER-EO-052	SILLA	SILLA EJECUTIVA EN PIEL COLOR NEGRO	247,067
CEMER-EO-053	SILLA	SILLA ESCO APILABLE COLOR NEGRO S/DESCANSABRAZOS	1,933
CEMER-EO-054	SILLA	SILLA ESCO APILABLE COLOR NEGRO S/DESCANSABRAZOS	629
CEMER-EO-055	SILLA	SILLA ESCO APILABLE COLOR NEGRO S/DESCANSABRAZOS	629
CEMER-EO-056	SILLA	SILLA ESCO APILABLE COLOR NEGRO S/DESCANSABRAZOS	629
CEMER-EO-057	SILLA	SILLA ESCO APILABLE COLOR NEGRO S/DESCANSABRAZOS	629
CEMER-EO-059	SILLA	SILLA ESCO APILABLE TUBULAR COLOR NEGRO	470
CEMER-EO-060	SILLA	SILLA ESCO APILABLE TUBULAR COLOR NEGRO	470
CEMER-EO-061	SILLA	SILLA ESCO APILABLE TUBULAR COLOR NEGRO	470
CEMER-EO-062	SILLA	SILLA ESCO APILABLE TUBULAR COLOR NEGRO	470
CEMER-EO-063	SILLA	SILLA ESCO APILABLE TUBULAR COLOR NEGRO	470
CEMER-EO-064	SILLA	SILLA ESCO APILABLE TUBULAR COLOR NEGRO	470
CEMER-EO-065	SILLA	SILLA ESCO APILABLE TUBULAR COLOR NEGRO	470
CEMER-EO-066	SILLA	SILLA ESCO APILABLE TUBULAR COLOR NEGRO	470
CEMER-EO-067	SILLA	SILLA ESCO APILABLE TUBULAR COLOR NEGRO	470
CEMER-EO-068	SILLA	SILLA ESCO APILABLE TUBULAR COLOR NEGRO	470
CEMER-EO-069	SILLA	SILLA ESCO APILABLE TUBULAR COLOR NEGRO	470
CEMER-EO-070	SILLA	SILLA ESCO APILABLE TUBULAR COLOR NEGRO	470
CEMER-EO-071	SILLA	SILLA ESCO APILABLE TUBULAR COLOR NEGRO	470
CEMER-EO-072	SILLA	SILLA ESCO APILABLE TUBULAR COLOR NEGRO	470
CEMER-EO-073	SILLA	SILLA ESCO APILABLE TUBULAR COLOR NEGRO	470
CEMER-EO-074	SILLA	SILLA ESCO APILABLE TUBULAR COLOR NEGRO	470
CEMER-EO-075	SILLA	SILLA ESCO APILABLE TUBULAR COLOR NEGRO	470
CEMER-EO-076	SILLA	SILLA ESCO APILABLE TUBULAR COLOR NEGRO	470
CEMER-EO-077	SILLA	SILLA ESCO APILABLE TUBULAR COLOR NEGRO	470
CEMER-EO-078	SILLA	SILLA ESCO APILABLE TUBULAR COLOR NEGRO	470
CEMER-EO-079	SILLA	SILLA ESCO APILABLE TUBULAR COLOR NEGRO	470
CEMER-EO-080	SILLA	SILLA ESCO APILABLE TUBULAR COLOR NEGRO	470
CEMER-EO-081	SILLA	SILLA MARBELLA ESCO APILABLE COLOR NEGRO TUBO	470
CEMER-EO-082	SILLA	SILLA MARBELLA ESCO APILABLE COLOR NEGRO TUBO	346
CEMER-EO-083	SILLA	SILLA MARBELLA ESCO APILABLE COLOR NEGRO TUBO	346
CEMER-EO-084	SILLA	SILLA MARBELLA ESCO APILABLE COLOR NEGRO TUBO	346
CEMER-EO-085	SILLA	SILLA MARBELLA ESCO APILABLE COLOR NEGRO TUBO	346
CEMER-EO-086	SILLA	SILLA MARBELLA ESCO APILABLE COLOR NEGRO TUBO	346
CEMER-EO-087	SILLA	SILLA MARBELLA ESCO APILABLE COLOR NEGRO TUBO	346
CEMER-EO-088	SILLA	SILLA MARBELLA ESCO APILABLE COLOR NEGRO TUBO	346
CEMER-EO-089	SILLA	SILLA MARBELLA ESCO APILABLE COLOR NEGRO TUBO	346
CEMER-EO-090	SILLA	SILLA MARBELLA ESCO APILABLE COLOR NEGRO TUBO	346
CEMER-EO-091	SILLA	SILLA MARBELLA ESCO APILABLE COLOR NEGRO TUBO	346
CEMER-EO-092	SILLA	SILLA MARBELLA ESCO APILABLE COLOR NEGRO TUBO	346
CEMER-EO-093	SILLA	SILLA MARBELLA ESCO APILABLE COLOR NEGRO TUBO	346
CEMER-EO-094	SILLA	SILLA MARBELLA ESCO APILABLE COLOR NEGRO TUBO	346
CEMER-EO-095	SILLA	SILLA MARBELLA ESCO APILABLE COLOR NEGRO TUBO	346
CEMER-EO-096	SILLA	SILLA MARBELLA ESCO APILABLE COLOR NEGRO TUBO	346
CEMER-EO-097	SILLA	SILLA MARBELLA ESCO APILABLE COLOR NEGRO TUBO	346
CEMER-EO-098	SILLA	SILLA MARBELLA ESCO APILABLE COLOR NEGRO TUBO	346
CEMER-EO-101	SILLA	SILLA PARIS CRUCETAS Y TELA COLOR NEGRO	346
CEMER-EO-102	SILLA	SILLA PARIS CRUCETAS Y TELA COLOR NEGRO	754
CEMER-EO-103	SILLA	SILLA PARIS CRUCETAS Y TELA COLOR NEGRO	754
CEMER-EO-104	SILLA	SILLA PARIS CRUCETAS Y TELA COLOR NEGRO	754
			754

Código		Descripción del Bien Mueble	Valor en libros
CEMER-EO-105	SILLA	SILLA PARIS CRUCETAS Y TELA COLOR NEGRO	
CEMER-EO-106	SILLA	SILLA PARIS CRUCETAS Y TELA COLOR NEGRO	754
CEMER-EO-107	SILLA	SILLA PARIS CRUCETAS Y TELA COLOR NEGRO	754
CEMER-EO-108	SILLA	SILLA PARIS CRUCETAS Y TELA COLOR NEGRO	754
CEMER-EO-109	SILLA	SILLA PARIS CRUCETAS Y TELA COLOR NEGRO	754
CEMER-EO-110	SILLA	SILLA PARIS CRUCETAS Y TELA COLOR NEGRO	754
CEMER-EO-111	SILLA	SILLA PARIS CRUCETAS Y TELA COLOR NEGRO	754
CEMER-EO-118	SILLA	SILLON ROMA TELA COLOR NEGRO CON RESPALDO ALTO	754
CEMER-EC-274	TECLADO	TECLADO HP	1,159
CEMER-EC-275	TECLADO	TECLADO HP	0
CEMER-EC-276	TECLADO	TECLADO HP	0
CEMER-EC-277	TECLADO	TECLADO LENOVO	0
CEMER-EC-278	TECLADO	TECLADO LOGITECH 820-003289	0
CEMER-EC-279	TECLADO	TECLADO HP	0
CEMER-EC-280	TECLADO	TECLADO HP	0
CEMER-EC-281	TECLADO	TECLADO HP	0
CEMER-EC-282	TECLADO	TECLADO HP	0
CEMER-EC-283	TECLADO	TECLADO HP	0
CEMER-EC-284	TECLADO	TECLADO HP	0
CEMER-EC-285	TECLADO	TECLADO HP	0
CEMER-EC-286	TECLADO	TECLADO TRUEBASIX	0
CEMER-EC-287	TECLADO	TECLADO HP	0
CEMER-EC-288	TECLADO	TECLADO HP	0
CEMER-EC-289	TECLADO	TECLADO HP	0
CEMER-EC-290	TECLADO	TECLADO HP	0
CEMER-EC-291	TECLADO	TECLADO HP	0
CEMER-EC-292	TECLADO	TECLADO HP	0
CEMER-EC-293	TECLADO	TECLADO HP	0
CEMER-EC-294	TELEFONO CELULAR	BLACKBERRY 83501	0
CEMER-EO-120	TELEFONO CELULAR	RADIO PORTATIL i570 FALCON	999
CEMER-EO-121	TELEFONO CELULAR	RADIO PORTATIL i876 FALCON	58
CEMER-EO-122	TELEFONO CELULAR	RADIO PORTATIL i876 FALCON	115
CEMER-EO-123	TELEFONO CELULAR	TELEFONO CELULAR N2685BMFA MOTO 1786W KIT	115
CEMER-EO-124	TELEFONO ESCRITORIO	TELEFONO ALAMBRICO DE ESCRITORIO INTELBRAS	399
CEMER-EC-296	TELEFONO ESCRITORIO	TELEFONO MULTILINEA CON PANTALLA	169
CEMER-EC-297	TELEFONO ESCRITORIO	TELEFONO PANASONIC	1,563
CEMER-EC-298	TELEFONO ESCRITORIO	TELEFONO PANASONIC	158
CEMER-EC-299	TELEFONO ESCRITORIO	TELEFONO PANASONIC	158
CEMER-EC-300	TELEFONO ESCRITORIO	TELEFONO PANASONIC	158
CEMER-EC-301	TELEFONO ESCRITORIO	TELEFONO PANASONIC	158
CEMER-EC-302	TELEFONO ESCRITORIO	TELEFONO PANASONIC	158
CEMER-EC-303	TELEFONO ESCRITORIO	TELEFONO PANASONIC	158
CEMER-EC-304	TELEFONO ESCRITORIO	TELEFONO PANASONIC	158
CEMER-EC-305	TELEFONO ESCRITORIO	TELEFONO PANASONIC	158
CEMER-EC-306	TELEFONO ESCRITORIO	TELEFONO PANASONIC	158
CEMER-EC-308	TELEFONO ESCRITORIO	TELEFONO PANASONIC	158
CEMER-EC-309	TELEFONO ESCRITORIO	TELEFONO PANASONIC	158
CEMER-EC-310	TELEFONO ESCRITORIO	TELEFONO PANASONIC	158
CEMER-ET-001	VEHICULO	AUTOMOVIL CHEVY 2009	158
CEMER-EO-128	VENTILADOR	VENTILADOR LASKO	107,724
CEMER-EO-129	VENTILADOR	VENTILADOR LASKO	299
CEMER-EC-312	VENTILADOR	VENTILADOR DE PEDESTAL	299
			399



COMISIÓN ESTATAL
DE MEJORA
REGULATORIA

Comisión Estatal de Mejora Regulatoria
Relación de Bienes Muebles que Componen su Patrimonio
Al 31 de diciembre de 2019

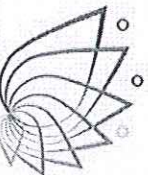


MORELOS

Código		Descripción del Bien Mueble	Valor en libros
CEMER-EO-132	VENTILADOR	VENTILADOR DE PEDESTAL LASKO	499
CEMER-EO-133	VENTILADOR	VENTILADOR TORRE LASKO	979
CEMER-EC-314	COMPUTADORA	ALL IN ONA ASUS V2411CUK C15	19,999



MORELOS
2018 - 2024



MORELOS
ANFITRION DEL MUNDO
Gobierno del Estado
2018-2024

**RELACIÓN DE ESQUEMAS BURSÁTILES Y DE COBERTURAS FINANCIERAS
(ARTÍCULO 46, ÚLTIMO PÁRRAFO LGCG)**

NO APLICA



COMISIÓN ESTATAL
DE MEJORA
REGULATORIA